

**LAPORAN SURVEI VISI MISI
PROGRAM STUDI
AGROTEKNOLOGI**



UMSU

Unggul | Cerdas | Terpercaya

**GUGUS PENJAMINAN MUTU
FAKULTAS PERTANIAN
UNIVERSITAS MUHAMMADIYAH SUMATERA UTARA
2025**

	FAKULTAS PERTANIAN	Waktu Pelaksanaan : Oktober 2025
	LAPORAN HASIL SURVEI	Edisi : 12
	PEMAHAMAN VISI MISI PROGRAM STUDI AGROTEKNOLOGI	Kode Dokumen : FP.GPM.MONEV.07.05

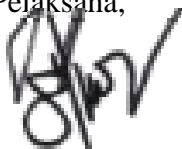
KATA PENGANTAR

Puji dan syukur kepada Allah SWT yang telah memberi kekuatan, kesehatan dan kemudahan dalam pembuatan laporan hasil survei pemahaman visi misi oleh seluruh sivitas akademika Fakultas Pertanian Universitas Muhammadiyah Sumatera Utara (FP UMSU), khususnya pada Program Studi Agroteknologi FP UMSU. Laporan ini dibuat untuk mengetahui bagaimana tingkat pemahaman sivitas akademika terhadap visi misi yang telah telah disosialisasikan.

Pemahaman sivitas akademika terhadap visi misi Program Studi Agroteknologi FP UMSU diharapkan akan mendorong peningkatan kinerja semua pihak terkait, agar bersama-sama melaksanakan fungsi dan tanggungjawabnya sehingga dapat mewujudkan visi misi dan tujuan yang diharapkan.

Demikianlah laporan ini dibuat sebagai wujud dari kelengkapan bukti bahwa sosialisasi visi misi dan tujuan telah dilaksanakan dan dipahami oleh seluruh sivitas akademika.

Medan, November 2025
Pelaksana,


 GPM FP UMSU

	FAKULTAS PERTANIAN	Waktu Pelaksanaan : Oktober 2025
	LAPORAN HASIL SURVEI	Edisi : 12
	PEMAHAMAN VISI MISI PROGRAM STUDI AGROTEKNOLOGI	Kode Dokumen : FP.GPM.MONEV.07.05

DAFTAR ISI

	Halaman
KATA PENGANTAR	i
DAFTAR ISI	ii
A. Pendahuluan.....	1
B. Tujuan	2
C. Manfaat	2
D. Ruang Lingkup	2
E. Metode Survei.....	2
F. Instrumen Survei.....	3
G. Hasil Survei	4
H. Kesimpulan	10
I. Lampiran.....	11
1. Mahasiswa	11
2. Dosen	22
3. Tenaga Kependidikan	23

	FAKULTAS PERTANIAN	Waktu Pelaksanaan : Oktober 2025
	LAPORAN HASIL SURVEI	Edisi : 12
	PEMAHAMAN VISI MISI PROGRAM STUDI AGROTEKNOLOGI	Kode Dokumen : FP.GPM.MONEV.07.05

A. PENDAHULUAN

Adanya visi dan misi merupakan syarat wajib bagi suatu organisasi. karena visi dan misi menjadi landasan dasar dalam setiap tindakan yang dilaksanakan. Bagi fakultas, visi dan misi yang dibangun merupakan tujuan jangka panjang yang ingin dicapai dan dilaksanakan dalam operasional organisasi dalam bentuk program kerja. Keberhasilan penyelenggaraan fakultas ditentukan oleh keterlibatan dan sinergi seluruh sivitas akademika yaitu mulai dari tingkat pimpinan, dosen, tenaga kependidikan, mahasiswa.

Visi, misi, tujuan dan sasaran Program Studi Agroteknologi FP UMSU telah disosialisasikan kepada semua sivitas akademika. Kegiatan sosialisasi dilakukan melalui berbagai cara, baik dengan komunikasi langsung maupun tidak langsung. Komunikasi langsung dilaksanakan melalui berbagai kegiatan yang dilakukan pada tingkat universitas maupun tingkat fakultas dan program studi. Penyampaian visi misi dilakukan pada acara milad UMSU, rapat dosen, prosesi wisuda, penerimaan mahasiswa baru, apel bulanan dan berbagai kegiatan formal yang dilakukan secara rutin maupun non rutin. Komunikasi tidak langsung dilakukan dengan cara menyebarkan visi misi melalui papan pengumuman, *banner*, *leaflet*, media elektronik, radio, *website*, dan lain-lain. Diharapkan seluruh sivitas akademika mulai dari tingkat pimpinan, tenaga kependidikan, dosen dan mahasiswa sebagai pelaksana dan memegang kendali dalam proses penyelenggaraan fakultas diharuskan untuk memahami visi misi dan tujuan Program Studi Agroteknologi FP UMSU.

Tercapainya keberhasilan penyelenggaraan operasional fakultas dan program studi dimulai dari pemahaman visi dan misi yang baik, maka FP UMSU melakukan survei terhadap tingkat pemahaman visi misi Program Studi Agroteknologi kepada semua sivitas akademika. Hal ini dilakukan untuk mengetahui sejauhmana pemahaman sivitas akademika terhadap visi misi sehingga diharapkan akan terselenggaranya proses pendidikan yang sejalan dengan visi misi Program Studi Agroteknologi FP UMSU.

	FAKULTAS PERTANIAN	Waktu Pelaksanaan : Oktober 2025
	LAPORAN HASIL SURVEI	Edisi : 12
	PEMAHAMAN VISI MISI PROGRAM STUDI AGROTEKNOLOGI	Kode Dokumen : FP.GPM.MONEV.07.05

B. TUJUAN

Tujuan pelaksanaan survei pemahaman visi misi adalah untuk mengetahui sejauhmana tingkat pemahaman sivitas akademika dalam memahami visi misi Program Studi Agroteknologi FP UMSU

C. MANFAAT

Hasil survei diharapkan dapat menjadi informasi bagi pimpinan dalam melaksanakan semua program kerja yang direncanakan untuk mendukung tercapainya visi misi dan tujuan Program Studi Agroteknologi FP UMSU.

D. RUANG LINGKUP

Survei ini meliputi pemahaman sivitas akademika yang terdiri dari dosen dan mahasiswa terhadap visi misi Program Studi Agroteknologi FP UMSU

E. METODE SURVEI

Kegiatan survei ini dilaksanakan setelah dilakukan sosialisasi terhadap visi misi Program Studi Agroteknologi FP UMSU. Responden survei adalah seluruh sivitas akademika yang terdiri dari unsur dosen dan mahasiswa. Metode penentuan batas minimum penarikan sampel untuk mahasiswa menggunakan rumus slovin dengan sampling error 2%, Jumlah sampel mahasiswa Program Studi Agroteknologi FP UMSU tahun akademik 2024/2025 sebanyak 566, responden ditambah dengan dosen sebanyak 20 dosen dan tenaga kependidikan sebanyak 8. sehingga total angket disebar sebanyak 594. Seluruh angket yang terkumpul sejumlah yang disebar. Untuk mengukur sejauhmana tingkat pemahaman sivitas akademika terhadap visi misi, maka setiap sivitas akademika akan diberikan angket yang berisi 8 pertanyaan mengenai visi misi. Setiap butir pertanyaan diberi angka 1 (satu) jika jawaban benar dan nilai 0 (nol) jika jawaban salah.

$$\text{Rumus perhitungan: } K = \frac{p}{N} \times 100\%$$

Keterangan:

P= jumlah jawaban benar


K= Tingkat pemahaman

N= jumlah responden

Jika hasil perhitungan angka berada pada poin $\geq 75\%$ maka dinyatakan pemahaman responden sudah baik, jika $< 75\%$ maka dinyatakan belum baik.

 UMSU Unggul Cerdas Terpercaya	FAKULTAS PERTANIAN	Waktu Pelaksanaan : Oktober 2025
	LAPORAN HASIL SURVEI	Edisi : 12
	PEMAHAMAN VISI MISI PROGRAM STUDI AGROTEKNOLOGI	Kode Dokumen : FP.GPM.MONEV.07.05

F. INSTRUMEN SURVEI

 UMSU Unggul, Cerdas & Terpercaya	PROGRAM STUDI AGROTEKNOLOGI FAKULTAS PERTANIAN UNIVERSITAS MUHAMMADIYAH SUMATERA UTARA	PETUNJUK PENGISIAN
	ANGKET	Berilah tanda silang (x) pada alternatif jawaban:
	INSTRUMEN PEMAHAMAN VISI MISI PROGRAM STUDI AGROTEKNOLOGI FAKULTAS PERTANIAN	1. Benar 2. Salah
PEKERJAAN:	<input type="checkbox"/> DOSEN <input type="checkbox"/> TENAGA KEPENDIDIKAN <input type="checkbox"/> MAHASISWA	
PERNYATAAN	JAWABAN	
1. Visi Program Studi Agroteknologi adalah menjadi perguruan tinggi yang unggul dalam pengembangan ilmu pengetahuan teknologi dan sumber daya manusia yang inovatif di bidang agroteknologi berdasarkan Al-Islam dan Kemuhammadiyah.	1	<input type="checkbox"/> 1 <input type="checkbox"/> 2
2. Kata kunci visi Program Studi Agroteknologi salah satunya adalah unggul yang bermakna bahwa keberadaan dan produk yang dihasilkan diakui, dibutuhkan dan dijadikan sebagai alternatif utama oleh masyarakat, baik tingkat regional, nasional maupun internasional.	2	<input type="checkbox"/> 1 <input type="checkbox"/> 2
3. Kalimat dibawah ini adalah misi dari Program Studi Agroteknologi. "Dalam membangun peradaban bangsa, Program Studi Agroteknologi harus mempunyai kemampuan membangun kebersamaan (jaringan kerjasama) dengan berbagai kekuatan bangsa Indonesia".	3	<input type="checkbox"/> 1 <input type="checkbox"/> 2
4. Kalimat dibawah ini adalah misi dari program studi Agroteknologi dibidang pendidikan. "Menyelenggarakan pendidikan dan pengajaran dibidang agroteknologi".	4	<input type="checkbox"/> 1 <input type="checkbox"/> 2
5. Kalimat berikut ini adalah misi dari Program Studi Agroteknologi dibidang penelitian dan pengembangan teknologi. "Mewujudkan jaringan kerjasama dengan berbagai institusi nasional maupun internasional".	5	<input type="checkbox"/> 1 <input type="checkbox"/> 2
6. Kalimat dibawah ini adalah misi dari Program Studi Agroteknologi dibidang pengabdian kepada masyarakat. "Menyelenggarakan penelitian, pengembangan ilmu pengetahuan dan teknologi berdasarkan Al-Islam dan Kemuhammadiyah".	6	<input type="checkbox"/> 1 <input type="checkbox"/> 2
7. Kalimat dibawah ini adalah salah satu pernyataan dari misi program studi Agroteknologi. "Menghasilkan produk-produk ilmiah di bidang agroteknologi yang berbasis penelitian dan terpublikasi nasional maupun internasional"	7	<input type="checkbox"/> 1 <input type="checkbox"/> 2
8. Motto Program Studi Agroteknologi adalah unggul, cerdas dan terpercaya.	8	<input type="checkbox"/> 1 <input type="checkbox"/> 2

 UMSU <small>Unggul Cerdas Terpercaya</small>	FAKULTAS PERTANIAN	Waktu Pelaksanaan : Oktober 2025
	LAPORAN HASIL SURVEI	Edisi : 12
	PEMAHAMAN VISI MISI PROGRAM STUDI AGROTEKNOLOGI	Kode Dokumen : FP.GPM.MONEV.07.05

Kunci Jawaban:

- | | |
|-----------------|-----------------|
| 1. Benar | 5. Salah |
| 2. Benar | 6. Benar |
| 3. Salah | 7. Salah |
| 4. Salah | 8. Salah |


G. HASIL SURVEI

Berdasarkan Tabel 1 tentang pemahaman visi dan misi Program Studi Agroteknologi FP UMSU, dapat dijelaskan bahwa tingkat pemahaman sivitas akademika terhadap visi dan misi program studi tergolong tinggi dan relatif merata di semua kelompok responden. Mahasiswa sebagai kelompok dengan jumlah sampel terbesar, yaitu 566 orang, menunjukkan tingkat pemahaman sebesar 82,64 persen atau sebanyak 468 mahasiswa yang menyatakan paham, yang mengindikasikan bahwa mayoritas mahasiswa telah menerima dan memahami arah serta tujuan pengembangan program studi.

Pada kelompok dosen, dari total 20 responden terdapat 17 dosen yang paham terhadap visi dan misi, dengan persentase sebesar 83,75 persen, yang menunjukkan bahwa dosen sebagai pelaksana utama tridarma perguruan tinggi memiliki tingkat pemahaman yang sangat baik dan sejalan dengan kebijakan serta arah strategis program studi.

Sementara itu, tenaga kependidikan (tendik) juga menunjukkan tingkat pemahaman yang hampir sama, yaitu 82,81 persen, dengan 7 dari 8 responden menyatakan paham, yang menegaskan bahwa unsur pendukung akademik pun telah memahami visi dan misi yang menjadi landasan dalam memberikan layanan administrasi dan akademik.

Secara keseluruhan, dari total 594 responden, sebanyak 491 orang menyatakan paham terhadap visi dan misi Program Studi Agroteknologi, dengan akumulasi persentase sebesar 249,20 persen dan nilai rata-rata pemahaman mencapai 83,07 persen. Angka rata-rata tersebut mencerminkan bahwa pemahaman visi dan misi Program Studi Agroteknologi FP UMSU telah tersosialisasi dengan baik dan dipahami secara konsisten oleh seluruh unsur, baik mahasiswa, dosen, maupun tenaga

	FAKULTAS PERTANIAN	Waktu Pelaksanaan : Oktober 2025
	LAPORAN HASIL SURVEI	Edisi : 12
	PEMAHAMAN VISI MISI PROGRAM STUDI AGROTEKNOLOGI	Kode Dokumen : FP.GPM.MONEV.07.05

kependidikan, sehingga dapat menjadi modal penting dalam mendukung pencapaian tujuan dan pengembangan program studi secara berkelanjutan.

Tabel 1.

**PEMAHAMAN VISI & MISI PROGRAM STUDI
AGROTEKNOLOGI FP UMSU**

No	Prodi	Sampel	Paham	
			Total	%
1	Mahasiswa	566	468	82,64
2	Dosen	20	17	83,75
3	Tendik	8	7	82,81
Total		594	491	249,20
Rata-Rata				83,07

Tabel 2 berikut ini menguraikan skor untuk masing-masing butir pertanyaan dari setiap responden.

Tabel 2

**PEMAHAMAN VISI MISI PROGRAM STUDI
AGROTEKNOLOGI FP UMSU**

No	Pernyataan	Tingkat Pemahaman					
		Mhs		Dosen		Tendik	
		Jlh	%	Jlh	%	Jlh	%
1	Visi program studi Agroteknologi adalah Menjadi perguruan tinggi yang unggul dalam pengembangan ilmu pengetahuan teknologi dan sumber daya manusia yang inovatif di bidang Agroteknologi berdasarkan Al-Islam dan Kemuhammadiyah.	483	85,34	18	90,00	7	87,50
2	Kata kunci Visi Program Studi Agroteknologi salah satunya adalah unggul yang bermakna bahwa keberadaan dan produk yang dihasilkan diakui, dibutuhkan dan dijadikan sebagai alternatif utama oleh masyarakat, baik tingkat regional, nasional maupun internasional.	472	83,39	16	80,00	7	87,50
3	Kalimat dibawah ini adalah misi dari program studi Agroteknologi. "Dalam membangun peradaban bangsa, program studi Agroteknologi harus mempunyai kemampuan membangun kebersamaan (jaringan kerjasama)	465	82,16	18	90,00	6	75,00

	FAKULTAS PERTANIAN	Waktu Pelaksanaan : Oktober 2025
	LAPORAN HASIL SURVEI	Edisi : 12
	PEMAHAMAN VISI MISI PROGRAM STUDI AGROTEKNOLOGI	Kode Dokumen : FP.GPM.MONEV.07.05

No	Pernyataan	Tingkat Pemahaman					
		Mhs		Dosen		Tendik	
		Jlh	%	Jlh	%	Jlh	%
	dengan berbagai kekuatan bangsa Indonesia”.						
4	Kalimat dibawah ini adalah misi dari program studi Agroteknologi dibidang pendidikan. “Menyelenggarakan pendidikan dan pengajaran dibidang agroteknologi”.	428	75,62	17	85,00	6	75,00
5	Kalimat dibawah ini adalah misi dari program studi Agroteknologi dibidang penelitian dan pengembangan teknologi. “Mewujudkan jaringan kerjasama dengan berbagai institusi nasional maupun internasional”.	478	84,45	17	85,00	6	75,00
6	Kalimat dibawah ini adalah misi dari program studi Agroteknologi dibidang pengabdian kepada masyarakat. “Menyelenggarakan penelitian, pengembangan ilmu pengetahuan dan teknologi berdasarkan Al-Islam Kemuhammadiyah”.	462	81,63	15	75,00	7	87,50
7	Kalimat dibawah ini adalah salah satu pernyataan dari misi program studi Agroteknologi. “Menghasilkan produk-produk ilmiah di bidang agroteknologi yang berbasis penelitian dan terpublikasi nasional maupun internasional”.	459	81,10	16	80,00	7	87,50
8	Motto program studi Agroteknologi adalah unggul, cerdas dan terpercaya.	495	87,46	17	85,00	7	87,50
Total		3742	661,13	134	670,00	53	662,50
Rata-Rata		468	82,64	17	83,75	7	82,81
Persentase		83.07%					

Berdasarkan Tabel 2 mengenai pemahaman visi dan misi Program Studi Agroteknologi FP UMSU, dapat dijelaskan bahwa secara umum tingkat pemahaman mahasiswa, dosen, dan tenaga kependidikan terhadap pernyataan visi, misi, dan motto program studi berada pada kategori tinggi. Pada pernyataan pertama yang berkaitan langsung dengan rumusan visi Program Studi Agroteknologi, mayoritas responden di semua kelompok menunjukkan pemahaman yang sangat baik, dengan mahasiswa mencapai 85,34 persen, dosen 90,00 persen, dan tenaga kependidikan 87,50 persen,

	FAKULTAS PERTANIAN	Waktu Pelaksanaan : Oktober 2025
	LAPORAN HASIL SURVEI	Edisi : 12
	PEMAHAMAN VISI MISI PROGRAM STUDI AGROTEKNOLOGI	Kode Dokumen : FP.GPM.MONEV.07.05

yang menunjukkan bahwa visi program studi telah tersosialisasi dengan jelas dan dipahami secara substansial oleh seluruh sivitas akademika. Pemahaman terhadap kata kunci visi, khususnya makna “unggul”, juga menunjukkan persentase yang tinggi, terutama pada mahasiswa dan tenaga kependidikan, yang menandakan bahwa konsep keunggulan sebagai tujuan strategis program studi telah dipahami sebagai pengakuan dan relevansi lulusan serta produk akademik di tingkat regional, nasional, hingga internasional.

Pada aspek misi, baik yang berkaitan dengan penguatan jejaring kerja sama, pendidikan dan pengajaran, penelitian dan pengembangan teknologi, maupun pengabdian kepada masyarakat, tingkat pemahaman responden relatif konsisten meskipun terdapat variasi persentase. Mahasiswa menunjukkan tingkat pemahaman yang cukup tinggi pada seluruh pernyataan misi, dengan persentase berkisar antara 75,62 persen hingga 84,45 persen, yang mencerminkan bahwa sebagian besar mahasiswa telah memahami peran program studi dalam tridarma perguruan tinggi. Dosen sebagai penggerak utama pelaksanaan misi program studi menunjukkan tingkat pemahaman yang sangat baik, terutama pada misi yang berkaitan dengan visi kebangsaan dan jejaring kerja sama, dengan persentase mencapai 90,00 persen, meskipun pada beberapa pernyataan misi persentasenya sedikit lebih rendah namun tetap berada pada kategori baik. Tenaga kependidikan juga menunjukkan pemahaman yang cukup tinggi terhadap pernyataan misi, meskipun pada beberapa aspek masih berada pada angka 75,00 persen, yang mengindikasikan perlunya penguatan sosialisasi secara berkelanjutan.

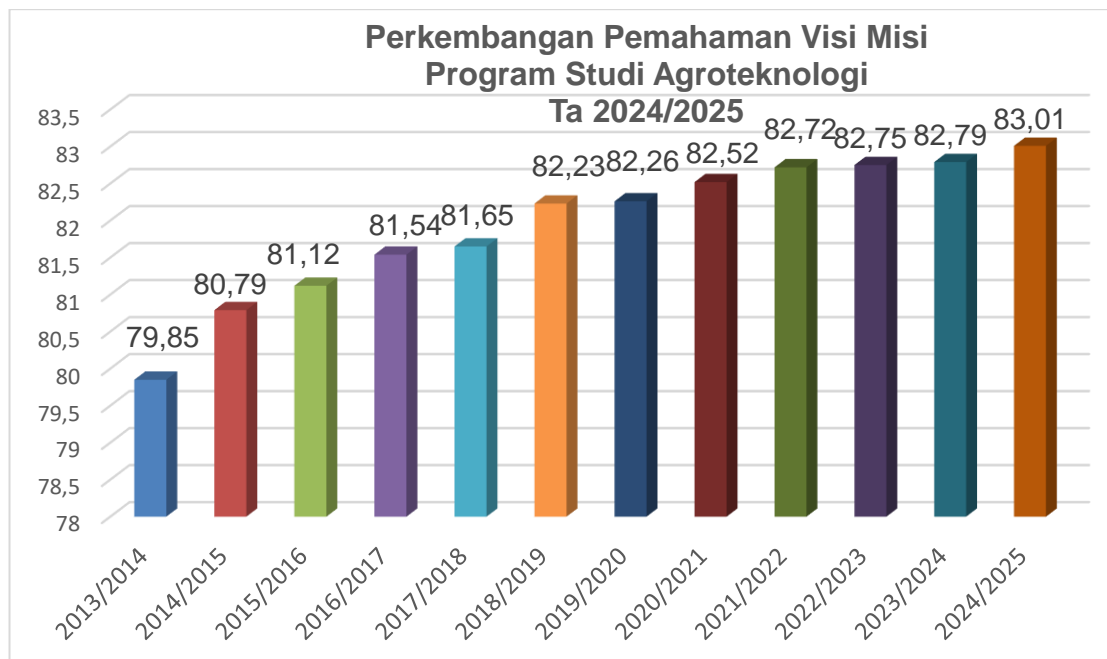
Pemahaman terhadap pernyataan misi yang berkaitan dengan penghasilan produk ilmiah berbasis penelitian serta motto Program Studi Agroteknologi, yaitu “unggul, cerdas, dan terpercaya”, menunjukkan hasil yang sangat positif di seluruh kelompok responden, dengan persentase pemahaman yang cenderung tinggi dan merata. Secara keseluruhan, akumulasi data menunjukkan bahwa rata-rata tingkat pemahaman mahasiswa sebesar 82,64 persen, dosen 83,75 persen, dan tenaga kependidikan 82,81 persen, dengan persentase rata-rata total mencapai 83,07 persen. Hal ini menegaskan bahwa visi, misi, dan motto Program Studi Agroteknologi FP UMSU telah dipahami dengan baik oleh seluruh unsur sivitas akademika dan telah

	FAKULTAS PERTANIAN	Waktu Pelaksanaan : Oktober 2025
	LAPORAN HASIL SURVEI	Edisi : 12
	PEMAHAMAN VISI MISI PROGRAM STUDI AGROTEKNOLOGI	Kode Dokumen : FP.GPM.MONEV.07.05

menjadi landasan bersama dalam mendukung pelaksanaan tridarma perguruan tinggi serta pengembangan program studi secara berkelanjutan. Hasil perkembangan survei dapat dilihat pada tabel 3 berikut ini:

Tabel 3
Perkembangan Hasil Pemahaman Visi Misi
Periode Survei Ta. 2013/2014 sampai Ta. 2024/2025

No	Periode Survei	Skor Pemahaman	Perubahan
1	2013/2014	79,85	-
2	2014/2015	80,79	1,18%
3	2015/2016	81,12	0,41%
4	2016/2017	81,54	0,52%
5	2017/2018	81,65	0,13%
6	2018/2019	82,23	0,71%
7	2019/2020	82,26	0,04%
8	2020/2021	82,52	0,32%
9	2021/2022	82,72	0,24%
10	2022/2023	82,75	0,04%
11	2023/2024	82,79	0,05%
12	2024/2025	83,07	0,27%



	FAKULTAS PERTANIAN	Waktu Pelaksanaan : Oktober 2025
	LAPORAN HASIL SURVEI	Edisi : 12
	PEMAHAMAN VISI MISI PROGRAM STUDI AGROTEKNOLOGI	Kode Dokumen : FP.GPM.MONEV.07.05

Berdasarkan Tabel 3 tentang perkembangan hasil pemahaman visi dan misi Program Studi Agroteknologi FP UMSU pada periode survei tahun akademik 2013/2014 hingga 2024/2025, dapat dijelaskan bahwa tingkat pemahaman sivitas akademika menunjukkan tren peningkatan yang positif dan relatif konsisten dari tahun ke tahun. Pada awal periode survei, yaitu tahun akademik 2013/2014, skor pemahaman berada pada angka 79,85 yang menjadi titik awal pengukuran, kemudian pada tahun akademik 2014/2015 terjadi peningkatan menjadi 80,79 atau mengalami kenaikan sebesar 1,18 persen, yang mencerminkan adanya perbaikan awal dalam proses sosialisasi dan internalisasi visi dan misi program studi. Pada tahun-tahun berikutnya, peningkatan skor pemahaman tetap terjadi meskipun dengan persentase perubahan yang relatif kecil, seperti pada periode 2015/2016 hingga 2017/2018 yang menunjukkan kenaikan bertahap dari 81,12 menjadi 81,65, mengindikasikan bahwa pemahaman visi dan misi telah berada pada kategori baik dan terus dipertahankan.

Memasuki periode 2018/2019 hingga 2019/2020, skor pemahaman meningkat menjadi di atas 82,00, meskipun laju peningkatannya cenderung melambat dengan perubahan persentase yang kecil, hal ini menunjukkan bahwa pemahaman sivitas akademika sudah relatif stabil dan merata. Pada periode 2020/2021 hingga 2022/2023, skor pemahaman terus mengalami kenaikan meskipun sangat gradual, yang menandakan adanya upaya berkelanjutan dari program studi dalam menjaga konsistensi pemahaman visi dan misi melalui berbagai kegiatan akademik dan nonakademik. Peningkatan yang kembali cukup signifikan terlihat pada periode 2024/2025 dengan skor pemahaman mencapai 83,07 atau mengalami kenaikan sebesar 0,27 persen dibandingkan tahun sebelumnya, yang sekaligus menjadi capaian tertinggi selama periode pengukuran.

Secara keseluruhan, perkembangan skor pemahaman visi dan misi Program Studi Agroteknologi FP UMSU selama lebih dari satu dekade menunjukkan pola peningkatan yang stabil dan berkesinambungan. Hal ini menegaskan bahwa strategi sosialisasi, internalisasi, serta implementasi visi dan misi program studi telah berjalan secara efektif, sehingga pemahaman sivitas akademika tidak hanya meningkat dari waktu ke waktu tetapi juga mampu dipertahankan pada tingkat yang baik dan cenderung tinggi hingga periode survei terbaru.

	FAKULTAS PERTANIAN	Waktu Pelaksanaan : Oktober 2025
	LAPORAN HASIL SURVEI	Edisi : 12
	PEMAHAMAN VISI MISI PROGRAM STUDI AGROTEKNOLOGI	Kode Dokumen : FP.GPM.MONEV.07.05

H. KESIMPULAN

1. Tingkat pemahaman visi dan misi Program Studi Agroteknologi FP UMSU secara umum berada pada kategori baik hingga sangat baik, dengan rata-rata pemahaman keseluruhan mencapai 83,07 persen.
2. Mahasiswa, dosen, dan tenaga kependidikan menunjukkan tingkat pemahaman yang relatif merata, dengan persentase pemahaman masing-masing sebesar 82,64 persen pada mahasiswa, 83,75 persen pada dosen, dan 82,81 persen pada tenaga kependidikan.
3. Dosen memiliki tingkat pemahaman tertinggi dibandingkan kelompok lainnya, yang mencerminkan peran strategis dosen dalam memahami dan mengimplementasikan visi dan misi program studi dalam pelaksanaan tridarma perguruan tinggi.
4. Seluruh unsur sivitas akademika telah memahami dengan baik rumusan visi, makna kata kunci visi, misi di bidang pendidikan, penelitian, pengabdian kepada masyarakat, serta motto Program Studi Agroteknologi, meskipun pada beberapa pernyataan masih terdapat ruang untuk peningkatan.
5. Pemahaman terhadap motto Program Studi Agroteknologi, yaitu “unggul, cerdas, dan terpercaya”, menunjukkan persentase yang tinggi dan konsisten di semua kelompok responden, menandakan bahwa nilai dasar program studi telah terinternalisasi dengan baik.
6. Perkembangan pemahaman visi dan misi dari tahun akademik 2013/2014 hingga 2024/2025 menunjukkan tren peningkatan yang positif dan berkelanjutan, dari skor awal 79,85 menjadi 83,07.
7. Peningkatan yang stabil dari waktu ke waktu mengindikasikan bahwa strategi sosialisasi dan internalisasi visi dan misi Program Studi Agroteknologi FP UMSU telah berjalan efektif, serta mampu menjaga konsistensi pemahaman sivitas akademika dalam jangka panjang.

I. LAMPIRAN

1. Mahasiswa

TABULASI HASIL SURVEI PEMAHAMAN VISI MISI PROGRAM STUDI AGROTEKNOLOGI

KODE RESPONDEN	BUTIR PERTANYAAN								Jumlah	%
	1	2	3	4	5	6	7	8		
1	1	1	1	0	1	1	1	0	6	75.00%
2	1	0	1	1	1	1	1	1	7	87.50%
3	1	1	1	1	1	0	0	1	6	75.00%
4	1	1	1	1	1	1	1	0	7	87.50%
5	1	1	1	1	1	1	1	1	8	100.00%
6	1	1	1	0	1	0	0	0	4	50.00%
7	1	1	1	1	1	1	1	1	8	100.00%
8	1	1	1	1	1	1	1	1	8	100.00%
9	1	1	1	1	1	0	0	0	5	62.50%
10	1	1	1	0	1	1	1	1	7	87.50%
11	1	0	1	1	1	1	1	1	7	87.50%
12	1	1	1	0	1	0	0	1	5	62.50%
13	1	1	1	1	1	0	0	1	6	75.00%
14	1	1	1	1	1	1	1	1	8	100.00%
15	1	0	1	0	1	1	1	1	6	75.00%
16	1	0	1	1	1	1	1	1	7	87.50%
17	1	0	1	1	1	0	0	1	5	62.50%
18	1	1	1	1	1	0	0	1	6	75.00%
19	1	1	1	0	1	1	1	1	7	87.50%
20	1	1	1	1	1	1	1	0	7	87.50%
21	1	1	1	1	1	1	1	1	8	100.00%
22	1	1	1	0	1	1	1	1	7	87.50%
23	1	1	0	1	1	0	0	1	5	62.50%
24	1	1	1	1	1	1	1	1	8	100.00%
25	1	1	1	1	1	1	1	0	7	87.50%
26	1	1	1	1	1	1	1	1	8	100.00%
27	1	1	1	0	1	1	1	1	7	87.50%
28	1	1	1	1	1	1	1	1	8	100.00%
29	1	1	1	1	1	1	1	1	8	100.00%
30	1	0	0	1	1	0	0	0	3	37.50%
31	1	1	0	1	1	0	0	1	5	62.50%
32	1	1	1	0	1	1	1	1	7	87.50%
33	1	1	1	1	1	1	1	1	8	100.00%
34	1	1	1	1	1	1	1	1	8	100.00%
35	1	1	1	1	1	0	1	1	7	87.50%
36	1	1	1	1	1	1	1	1	8	100.00%
37	1	1	1	0	1	1	1	0	6	75.00%
38	1	0	1	1	1	1	1	0	6	75.00%
39	0	0	1	0	1	1	1	1	5	62.50%
40	1	1	1	1	1	1	1	0	7	87.50%
41	1	1	1	1	1	1	1	1	8	100.00%
42	1	1	1	1	1	1	1	1	8	100.00%
43	1	1	0	1	1	0	0	1	5	62.50%
44	1	0	1	1	1	1	1	1	7	87.50%
45	1	1	0	1	1	0	0	1	5	62.50%
46	1	1	1	1	1	1	1	1	8	100.00%
47	1	1	1	1	1	1	1	1	8	100.00%
48	1	1	1	1	1	0	1	1	7	87.50%

KODE RESPONDEN	BUTIR PERTANYAAN								Jumlah	%
	1	2	3	4	5	6	7	8		
49	1	1	1	1	1	1	1	1	8	100.00%
50	1	1	1	1	1	1	1	1	8	100.00%
51	1	1	1	1	1	0	1	1	7	87.50%
52	1	1	1	0	1	1	1	1	7	87.50%
53	1	1	1	1	1	1	1	1	8	100.00%
54	1	0	1	1	1	1	1	1	7	87.50%
55	1	1	1	0	1	1	1	1	7	87.50%
56	1	1	1	1	1	1	1	0	7	87.50%
57	1	1	1	1	1	0	1	0	6	75.00%
58	1	1	1	1	1	1	1	1	8	100.00%
59	1	1	1	1	1	1	1	1	8	100.00%
60	1	1	1	0	1	0	1	0	5	62.50%
61	1	1	1	1	1	1	1	1	8	100.00%
62	1	1	1	1	1	1	1	1	8	100.00%
63	1	0	1	1	1	1	1	0	6	75.00%
64	1	1	0	1	1	0	0	0	4	50.00%
65	1	1	1	0	1	1	1	1	7	87.50%
66	1	0	1	1	1	0	1	0	5	62.50%
67	1	1	0	1	1	0	0	1	5	62.50%
68	1	1	1	1	1	1	1	0	7	87.50%
69	1	1	1	1	1	1	1	0	7	87.50%
70	1	0	0	0	1	0	0	0	2	25.00%
71	1	1	1	1	1	1	1	0	7	87.50%
72	1	0	1	1	1	0	1	1	6	75.00%
73	1	1	1	1	1	1	1	1	8	100.00%
74	1	1	0	1	1	0	0	0	4	50.00%
75	1	1	1	1	1	1	1	1	8	100.00%
76	1	1	0	1	1	0	0	0	4	50.00%
77	1	1	1	1	1	1	1	0	7	87.50%
78	1	1	0	0	1	0	0	1	4	50.00%
79	1	1	0	0	1	0	0	1	4	50.00%
80	1	1	1	1	1	1	1	1	8	100.00%
81	0	1	1	0	1	1	1	1	6	75.00%
82	1	1	1	1	1	1	1	0	7	87.50%
83	1	1	1	1	1	1	1	0	7	87.50%
84	1	0	1	0	1	1	1	1	6	75.00%
85	1	1	1	1	1	0	1	0	6	75.00%
86	1	0	1	1	1	1	1	1	7	87.50%
87	1	1	1	1	1	0	1	1	7	87.50%
88	1	1	1	0	1	0	1	1	6	75.00%
89	1	0	1	1	1	1	1	1	7	87.50%
90	1	0	1	1	1	1	1	1	7	87.50%
91	1	1	0	1	1	0	0	1	5	62.50%
92	1	1	1	1	1	1	1	1	8	100.00%
93	1	1	1	1	1	0	1	1	7	87.50%
94	1	1	1	1	1	1	1	0	7	87.50%
95	1	1	1	1	1	1	1	1	8	100.00%
96	1	1	1	1	1	1	1	1	8	100.00%
97	1	1	1	1	1	1	1	0	7	87.50%
98	1	1	1	1	1	1	1	1	8	100.00%
99	1	1	1	1	1	1	1	0	7	87.50%
100	1	1	1	1	1	1	1	1	8	100.00%
101	1	1	1	1	1	1	1	1	8	100.00%
102	1	0	1	1	1	1	1	0	6	75.00%
103	1	1	0	0	1	0	0	1	4	50.00%

KODE RESPONDEN	BUTIR PERTANYAAN								Jumlah	%
	1	2	3	4	5	6	7	8		
104	1	1	1	1	1	1	1	1	8	100.00%
105	1	1	1	0	1	0	1	1	6	75.00%
106	1	1	1	1	1	0	1	0	6	75.00%
107	1	1	1	1	1	1	1	0	7	87.50%
108	1	0	1	0	1	1	1	1	6	75.00%
109	1	1	1	0	1	1	1	0	6	75.00%
110	1	1	1	1	1	1	1	1	8	100.00%
111	1	1	0	1	1	0	0	0	4	50.00%
112	1	1	1	1	1	1	1	1	8	100.00%
113	1	1	1	1	1	1	1	1	8	100.00%
114	1	1	1	1	1	1	1	0	7	87.50%
115	1	1	0	1	1	0	0	1	5	62.50%
116	1	0	1	1	1	1	1	1	7	87.50%
117	0	1	0	0	1	0	0	1	3	37.50%
118	1	0	0	0	1	0	0	1	3	37.50%
119	1	1	1	1	1	1	1	1	8	100.00%
120	1	1	1	0	1	1	1	1	7	87.50%
121	1	1	0	1	1	0	0	1	5	62.50%
122	1	1	1	1	1	1	1	1	8	100.00%
123	0	1	0	0	1	0	0	1	3	37.50%
124	1	0	0	0	1	0	0	1	3	37.50%
125	1	0	1	1	1	1	1	0	6	75.00%
126	1	0	1	1	1	1	1	1	7	87.50%
127	1	1	1	1	1	1	1	0	7	87.50%
128	1	1	1	0	0	1	1	1	6	75.00%
129	0	0	1	1	1	1	1	1	6	75.00%
130	1	0	1	1	1	1	1	0	6	75.00%
131	1	1	0	1	0	0	0	1	4	50.00%
132	1	1	1	1	1	1	1	1	8	100.00%
133	1	1	0	1	1	0	0	1	5	62.50%
134	1	0	1	1	1	1	1	1	7	87.50%
135	1	1	1	1	1	1	1	1	8	100.00%
136	0	0	1	1	1	0	1	1	5	62.50%
137	1	0	1	1	1	1	1	1	7	87.50%
138	1	1	0	1	1	0	0	1	5	62.50%
139	1	1	1	0	1	1	1	1	7	87.50%
140	1	1	0	1	1	0	0	1	5	62.50%
141	1	0	1	1	1	1	1	1	7	87.50%
142	1	1	1	1	1	1	1	1	8	100.00%
143	0	0	1	0	1	0	1	1	4	50.00%
144	1	0	1	1	1	1	1	0	6	75.00%
145	0	1	0	1	0	0	0	1	3	37.50%
146	1	1	1	1	1	1	1	1	8	100.00%
147	0	1	0	1	1	0	0	1	4	50.00%
148	1	1	1	1	1	1	1	1	8	100.00%
149	1	1	1	0	1	1	1	1	7	87.50%
150	0	1	1	1	0	1	1	1	6	75.00%
151	1	1	1	1	1	1	1	1	8	100.00%
152	1	1	0	1	1	0	0	1	5	62.50%
153	0	1	1	1	1	1	1	1	7	87.50%
154	1	1	0	1	1	0	0	1	5	62.50%
155	1	1	1	1	1	1	1	1	8	100.00%
156	1	1	1	1	1	0	1	1	7	87.50%
157	0	1	1	1	1	1	1	1	7	87.50%
158	1	1	1	1	1	1	1	1	8	100.00%

KODE RESPONDEN	BUTIR PERTANYAAN								Jumlah	%
	1	2	3	4	5	6	7	8		
159	1	1	0	1	1	0	0	1	5	62.50%
160	0	1	1	1	1	1	1	1	7	87.50%
161	0	1	0	1	1	0	0	1	4	50.00%
162	0	1	1	1	1	1	1	1	7	87.50%
163	1	1	1	1	1	1	1	0	7	87.50%
164	0	1	0	1	1	0	0	1	4	50.00%
165	1	1	1	1	1	1	1	1	8	100.00%
166	1	1	1	1	1	1	1	1	8	100.00%
167	1	1	1	1	1	1	1	1	8	100.00%
168	1	1	1	1	1	1	1	0	7	87.50%
169	0	0	1	1	1	1	1	1	6	75.00%
170	1	1	0	1	1	0	0	1	5	62.50%
171	1	1	1	1	1	1	1	0	7	87.50%
172	1	1	1	1	1	0	1	1	7	87.50%
173	0	1	0	1	1	0	0	0	3	37.50%
174	1	1	1	1	1	1	1	1	8	100.00%
175	1	1	1	1	1	1	1	1	8	100.00%
176	0	1	0	1	1	0	0	0	3	37.50%
177	1	1	1	1	1	1	1	1	8	100.00%
178	1	0	1	1	1	1	1	1	7	87.50%
179	1	1	0	1	1	0	0	1	5	62.50%
180	1	1	0	1	1	0	0	1	5	62.50%
181	0	1	1	1	1	1	1	1	7	87.50%
182	1	0	1	1	1	1	1	1	7	87.50%
183	1	0	1	1	1	0	1	1	6	75.00%
184	1	0	0	1	1	0	0	1	4	50.00%
185	1	1	0	1	1	0	0	1	5	62.50%
186	1	1	1	1	1	1	1	1	8	100.00%
187	1	1	1	1	1	1	1	0	7	87.50%
188	1	1	1	1	1	1	1	1	8	100.00%
189	1	1	1	1	1	1	1	1	8	100.00%
190	0	1	0	1	1	0	0	1	4	50.00%
191	1	1	1	1	1	1	1	1	8	100.00%
192	1	1	1	1	1	0	1	1	7	87.50%
193	1	1	1	0	1	1	1	1	7	87.50%
194	1	1	1	1	1	1	1	1	8	100.00%
195	1	0	1	1	1	1	1	1	7	87.50%
196	1	1	1	0	1	1	1	1	7	87.50%
197	1	1	1	1	1	1	1	0	7	87.50%
198	1	1	1	1	1	0	1	0	6	75.00%
199	1	1	1	1	1	1	1	1	8	100.00%
200	1	1	1	1	1	1	1	1	8	100.00%
201	1	1	1	0	1	0	1	0	5	62.50%
202	1	1	1	1	1	1	1	1	8	100.00%
203	1	1	1	1	1	1	1	1	8	100.00%
204	1	0	1	1	1	1	1	0	6	75.00%
205	1	1	0	1	1	0	0	0	4	50.00%
206	1	1	1	0	1	1	1	1	7	87.50%
207	1	0	1	1	1	0	1	0	5	62.50%
208	1	1	0	1	1	0	0	1	5	62.50%
209	1	1	1	1	1	1	1	0	7	87.50%
210	1	1	1	1	1	1	1	0	7	87.50%
211	1	0	0	0	1	0	0	0	2	25.00%
212	1	1	1	1	1	1	1	0	7	87.50%
213	1	0	1	1	1	0	1	1	6	75.00%

KODE RESPONDEN	BUTIR PERTANYAAN								Jumlah	%
	1	2	3	4	5	6	7	8		
214	1	1	1	1	1	1	1	1	8	100.00%
215	1	1	0	1	1	0	0	0	4	50.00%
216	1	1	1	1	1	1	1	1	8	100.00%
217	1	1	0	1	1	0	0	0	4	50.00%
218	1	1	1	1	1	1	1	0	7	87.50%
219	1	1	0	0	1	0	0	1	4	50.00%
220	1	1	0	0	1	0	0	1	4	50.00%
221	1	1	1	1	1	1	1	1	8	100.00%
222	0	1	1	0	1	1	1	1	6	75.00%
223	1	1	1	1	1	1	1	0	7	87.50%
224	1	1	1	1	1	1	1	0	7	87.50%
225	1	0	1	0	1	1	1	1	6	75.00%
226	1	1	1	1	1	0	1	0	6	75.00%
227	1	0	1	1	1	1	1	1	7	87.50%
228	1	1	1	1	1	0	1	1	7	87.50%
229	1	1	1	0	1	0	1	1	6	75.00%
230	1	0	1	1	1	1	1	1	7	87.50%
231	1	0	1	1	1	1	1	1	7	87.50%
232	1	1	1	1	1	0	1	1	7	87.50%
233	1	1	1	0	1	1	1	1	7	87.50%
234	1	1	1	1	1	1	1	1	8	100.00%
235	1	0	1	1	1	1	1	1	7	87.50%
236	1	1	1	0	1	1	1	1	7	87.50%
237	0	1	0	1	1	0	0	1	4	50.00%
238	1	1	1	1	1	1	1	1	8	100.00%
239	1	1	1	1	1	0	1	1	7	87.50%
240	1	1	1	0	1	1	1	1	7	87.50%
241	1	1	1	1	1	1	1	1	8	100.00%
242	1	0	1	1	1	1	1	1	7	87.50%
243	1	1	1	0	1	1	1	1	7	87.50%
244	1	1	1	1	1	1	1	0	7	87.50%
245	1	1	1	1	1	0	1	0	6	75.00%
246	1	1	1	1	1	1	1	1	8	100.00%
247	1	1	1	1	1	1	1	1	8	100.00%
248	1	1	1	0	1	0	1	0	5	62.50%
249	1	1	1	1	1	1	1	1	8	100.00%
250	1	1	1	1	1	1	1	1	8	100.00%
251	1	0	1	1	1	1	1	0	6	75.00%
252	1	1	0	1	1	0	0	0	4	50.00%
253	1	1	1	0	1	1	1	1	7	87.50%
254	1	0	1	1	1	0	1	0	5	62.50%
255	1	1	0	1	1	0	0	1	5	62.50%
256	1	1	1	1	1	1	1	0	7	87.50%
257	1	1	1	1	1	1	1	0	7	87.50%
258	1	0	0	0	1	0	0	0	2	25.00%
259	1	1	1	1	1	1	1	0	7	87.50%
260	1	0	1	1	1	0	1	1	6	75.00%
261	1	1	1	1	1	1	1	1	8	100.00%
262	1	1	0	1	1	0	0	0	4	50.00%
263	1	1	1	1	1	1	1	1	8	100.00%
264	1	1	0	1	1	0	0	0	4	50.00%
265	1	1	1	1	1	1	1	0	7	87.50%
266	1	1	0	0	1	0	0	1	4	50.00%
267	1	1	0	0	1	0	0	1	4	50.00%
268	1	1	1	1	1	1	1	1	8	100.00%

KODE RESPONDEN	BUTIR PERTANYAAN								Jumlah	%
	1	2	3	4	5	6	7	8		
269	0	1	1	0	1	1	1	1	6	75.00%
270	1	1	1	1	1	1	1	0	7	87.50%
271	1	1	1	1	1	1	1	0	7	87.50%
272	1	0	1	0	1	1	1	1	6	75.00%
273	1	1	1	1	1	0	1	0	6	75.00%
274	1	0	1	1	1	1	1	1	7	87.50%
275	1	1	1	1	1	0	1	1	7	87.50%
276	1	1	1	0	1	0	1	1	6	75.00%
277	1	0	1	1	1	1	1	1	7	87.50%
278	1	0	1	1	1	1	1	1	7	87.50%
279	1	1	1	1	1	0	1	1	7	87.50%
280	1	1	1	0	1	1	1	1	7	87.50%
281	1	1	1	1	1	1	1	1	8	100.00%
282	1	0	1	1	1	1	1	1	7	87.50%
283	1	1	1	0	1	1	1	1	7	87.50%
284	0	1	0	1	1	0	0	1	4	50.00%
285	1	1	1	1	1	1	1	1	8	100.00%
286	1	1	1	1	1	0	1	1	7	87.50%
287	1	1	1	0	1	1	1	1	7	87.50%
288	1	1	1	1	1	1	1	1	8	100.00%
289	1	0	1	1	1	1	1	1	7	87.50%
290	1	1	1	0	1	1	1	1	7	87.50%
291	1	1	1	1	1	1	1	0	7	87.50%
292	1	1	1	1	1	0	1	0	6	75.00%
293	1	1	1	1	1	1	1	1	8	100.00%
294	1	1	1	1	1	1	1	1	8	100.00%
295	1	1	1	0	1	0	1	0	5	62.50%
296	1	1	1	1	1	1	1	1	8	100.00%
297	1	1	1	1	1	1	1	1	8	100.00%
298	1	0	1	1	1	1	1	0	6	75.00%
299	1	1	0	1	1	0	0	0	4	50.00%
300	1	1	1	0	1	1	1	1	7	87.50%
301	1	0	1	1	1	0	1	0	5	62.50%
302	1	1	0	1	1	0	0	1	5	62.50%
303	1	1	1	1	1	1	1	0	7	87.50%
304	1	1	1	1	1	1	1	0	7	87.50%
305	1	0	0	0	1	0	0	0	2	25.00%
306	1	1	1	1	1	1	1	0	7	87.50%
307	1	0	1	1	1	0	1	1	6	75.00%
308	1	1	1	1	1	1	1	1	8	100.00%
309	1	1	0	1	1	0	0	0	4	50.00%
310	1	1	1	1	1	1	1	1	8	100.00%
311	1	1	0	1	1	0	0	0	4	50.00%
312	1	1	1	1	1	1	1	0	7	87.50%
313	1	1	0	0	1	0	0	1	4	50.00%
314	1	1	0	0	1	0	0	1	4	50.00%
315	1	1	1	1	1	1	1	1	8	100.00%
316	0	1	1	0	1	1	1	1	6	75.00%
317	1	1	1	1	1	1	1	0	7	87.50%
318	1	1	0	0	1	0	0	1	4	50.00%
319	1	1	1	1	1	1	1	1	8	100.00%
320	0	1	1	0	1	1	1	1	6	75.00%
321	1	1	1	1	1	1	1	0	7	87.50%
322	1	1	0	0	1	0	0	1	4	50.00%
323	1	1	1	1	1	1	1	1	8	100.00%

KODE RESPONDEN	BUTIR PERTANYAAN								Jumlah	%
	1	2	3	4	5	6	7	8		
324	0	1	1	0	1	1	1	1	6	75.00%
325	1	1	1	1	1	1	1	0	7	87.50%
326	1	1	0	0	1	0	0	1	4	50.00%
327	1	1	1	1	1	1	1	1	8	100.00%
328	0	1	1	0	1	1	1	1	6	75.00%
329	1	1	1	1	1	1	1	0	7	87.50%
330	1	1	0	0	1	0	0	1	4	50.00%
331	1	1	1	1	1	1	1	1	8	100.00%
332	0	1	1	0	1	1	1	1	6	75.00%
333	1	1	1	1	1	1	1	0	7	87.50%
334	1	1	0	0	1	0	0	1	4	50.00%
335	1	1	1	1	1	1	1	1	8	100.00%
336	1	1	1	1	1	1	1	1	8	100.00%
337	0	1	1	0	1	1	1	1	6	75.00%
338	1	1	1	1	1	1	1	0	7	87.50%
339	1	1	0	0	1	0	0	1	4	50.00%
340	1	1	1	1	1	1	1	1	8	100.00%
341	0	1	1	0	1	1	1	1	6	75.00%
342	1	1	1	1	1	1	1	0	7	87.50%
343	1	1	0	0	1	0	0	1	4	50.00%
344	1	1	1	1	1	1	1	1	8	100.00%
345	0	1	1	0	1	1	1	1	6	75.00%
346	1	1	1	1	1	1	1	0	7	87.50%
347	1	1	1	1	1	1	1	1	8	100.00%
348	0	1	1	0	1	1	1	1	6	75.00%
349	1	1	1	1	1	1	1	0	7	87.50%
350	1	1	0	0	1	0	0	1	4	50.00%
351	1	1	1	1	1	1	1	1	8	100.00%
352	0	1	1	0	1	1	1	1	6	75.00%
353	1	1	1	1	1	1	1	0	7	87.50%
354	1	1	0	0	1	0	0	1	4	50.00%
355	1	1	1	1	1	1	1	1	8	100.00%
356	0	1	1	0	1	1	1	1	6	75.00%
357	1	1	1	1	1	1	1	0	7	87.50%
358	1	1	0	0	1	0	0	1	4	50.00%
359	1	1	1	1	1	1	1	1	8	100.00%
360	0	1	1	0	1	1	1	1	6	75.00%
361	1	1	1	1	1	1	1	0	7	87.50%
362	1	1	0	0	1	0	0	1	4	50.00%
363	1	1	1	1	1	1	1	1	8	100.00%
364	0	1	1	0	1	1	1	1	6	75.00%
365	1	1	1	1	1	1	1	0	7	87.50%
366	1	1	0	0	1	0	0	1	4	50.00%
367	1	1	1	1	1	1	1	1	8	100.00%
368	0	1	1	0	1	1	1	1	6	75.00%
369	1	1	1	1	1	1	1	0	7	87.50%
370	1	1	0	0	1	0	0	1	4	50.00%
371	1	1	1	1	1	1	1	1	8	100.00%
372	1	1	1	1	1	1	1	1	8	100.00%
373	0	1	1	0	1	1	1	1	6	75.00%
374	1	1	1	1	1	1	1	0	7	87.50%
375	1	1	0	0	1	0	0	1	4	50.00%
376	1	1	1	1	1	1	1	1	8	100.00%
377	0	1	1	0	1	1	1	1	6	75.00%
378	1	1	1	1	1	1	1	0	7	87.50%

KODE RESPONDEN	BUTIR PERTANYAAN								Jumlah	%
	1	2	3	4	5	6	7	8		
379	1	1	0	0	1	0	0	1	4	50.00%
380	1	1	1	1	1	1	1	1	8	100.00%
381	0	1	1	0	1	1	1	1	6	75.00%
382	1	1	1	1	1	1	1	0	7	87.50%
383	1	1	1	1	1	1	1	1	8	100.00%
384	0	1	1	0	1	1	1	1	6	75.00%
385	1	1	1	1	1	1	1	0	7	87.50%
386	1	1	0	0	1	0	0	1	4	50.00%
387	1	1	1	1	1	1	1	1	8	100.00%
388	0	1	1	0	1	1	1	1	6	75.00%
389	1	1	1	1	1	1	1	0	7	87.50%
390	1	1	0	0	1	0	0	1	4	50.00%
391	1	1	1	1	1	1	1	1	8	100.00%
392	0	1	1	0	1	1	1	1	6	75.00%
393	1	1	1	1	1	1	1	0	7	87.50%
394	1	1	0	0	1	0	0	1	4	50.00%
395	1	1	1	1	1	1	1	1	8	100.00%
396	0	1	1	0	1	1	1	1	6	75.00%
397	1	1	1	1	1	1	1	0	7	87.50%
398	1	1	0	0	1	0	0	1	4	50.00%
399	1	1	1	1	1	1	1	1	8	100.00%
400	0	1	1	0	1	1	1	1	6	75.00%
401	1	1	1	1	1	1	1	0	7	87.50%
402	1	1	0	0	1	0	0	1	4	50.00%
403	1	1	1	1	1	1	1	1	8	100.00%
404	0	1	1	0	1	1	1	1	6	75.00%
405	1	1	1	1	1	1	1	0	7	87.50%
406	1	1	0	0	1	0	0	1	4	50.00%
407	1	1	1	1	1	1	1	1	8	100.00%
408	1	1	1	1	1	1	1	1	8	100.00%
409	0	1	1	0	1	1	1	1	6	75.00%
410	1	1	1	1	1	1	1	0	7	87.50%
411	1	1	0	0	1	0	0	1	4	50.00%
412	1	1	1	1	1	1	1	1	8	100.00%
413	0	1	1	0	1	1	1	1	6	75.00%
414	1	1	1	1	1	1	1	0	7	87.50%
415	1	1	0	0	1	0	0	1	4	50.00%
416	1	1	1	1	1	1	1	1	8	100.00%
417	0	1	1	0	1	1	1	1	6	75.00%
418	1	1	1	1	1	1	1	0	7	87.50%
419	1	1	1	1	1	1	1	1	8	100.00%
420	0	1	1	0	1	1	1	1	6	75.00%
421	1	1	1	1	1	1	1	0	7	87.50%
422	1	1	0	0	1	0	0	1	4	50.00%
423	1	1	1	1	1	1	1	1	8	100.00%
424	0	1	1	0	1	1	1	1	6	75.00%
425	1	1	1	1	1	1	1	0	7	87.50%
426	1	1	0	0	1	0	0	1	4	50.00%
427	1	1	1	1	1	1	1	1	8	100.00%
428	0	1	1	0	1	1	1	1	6	75.00%
429	1	1	1	1	1	1	1	0	7	87.50%
430	1	1	0	0	1	0	0	1	4	50.00%
431	1	1	1	1	1	1	1	1	8	100.00%
432	0	1	1	0	1	1	1	1	6	75.00%
433	1	1	1	1	1	1	1	0	7	87.50%

KODE RESPONDEN	BUTIR PERTANYAAN								Jumlah	%
	1	2	3	4	5	6	7	8		
434	1	1	0	0	1	0	0	1	4	50.00%
435	1	1	1	1	1	1	1	1	8	100.00%
436	0	1	1	0	1	1	1	1	6	75.00%
437	1	1	1	1	1	1	1	0	7	87.50%
438	1	1	0	0	1	0	0	1	4	50.00%
439	1	1	1	1	1	1	1	1	8	100.00%
440	0	1	1	0	1	1	1	1	6	75.00%
441	1	1	1	1	1	1	1	0	7	87.50%
442	1	1	0	0	1	0	0	1	4	50.00%
443	1	1	1	1	1	1	1	1	8	100.00%
444	1	1	1	1	1	1	1	1	8	100.00%
445	0	1	1	0	1	1	1	1	6	75.00%
446	1	1	1	1	1	1	1	0	7	87.50%
447	1	1	0	0	1	0	0	1	4	50.00%
448	1	1	1	1	1	1	1	1	8	100.00%
449	0	1	1	0	1	1	1	1	6	75.00%
450	1	1	1	1	1	1	1	0	7	87.50%
451	1	1	0	0	1	0	0	1	4	50.00%
452	1	1	1	1	1	1	1	1	8	100.00%
453	0	1	1	0	1	1	1	1	6	75.00%
454	1	1	1	1	1	1	1	0	7	87.50%
455	1	1	1	1	1	1	1	1	8	100.00%
456	0	1	1	0	1	1	1	1	6	75.00%
457	1	1	1	1	1	1	1	0	7	87.50%
458	1	1	0	0	1	0	0	1	4	50.00%
459	1	1	1	1	1	1	1	1	8	100.00%
460	0	1	1	0	1	1	1	1	6	75.00%
461	1	1	1	1	1	1	1	0	7	87.50%
462	1	1	0	0	1	0	0	1	4	50.00%
463	1	1	1	1	1	1	1	1	8	100.00%
464	0	1	1	0	1	1	1	1	6	75.00%
465	1	1	1	1	1	1	1	0	7	87.50%
466	1	1	0	0	1	0	0	1	4	50.00%
467	1	1	1	1	1	1	1	1	8	100.00%
468	0	1	1	0	1	1	1	1	6	75.00%
469	1	1	1	1	1	1	1	0	7	87.50%
470	1	1	0	0	1	0	0	1	4	50.00%
471	1	1	1	1	1	1	1	1	8	100.00%
472	0	1	1	0	1	1	1	1	6	75.00%
473	1	1	1	1	1	1	1	0	7	87.50%
474	1	1	0	0	1	0	0	1	4	50.00%
475	1	1	1	1	1	1	1	1	8	100.00%
476	0	1	1	0	1	1	1	1	6	75.00%
477	1	1	1	1	1	1	1	0	7	87.50%
478	1	1	0	0	1	0	0	1	4	50.00%

KODE RESPONDEN	BUTIR PERTANYAAN								JUM LAH	%
	1	2	3	4	5	6	7	8		
479	1	1	1	1	1	1	1	1	8	100.00%
480	1	1	1	1	1	1	1	1	8	100.00%
481	0	1	1	0	1	1	1	1	6	75.00%
482	1	1	1	1	1	1	1	0	7	87.50%
483	1	1	0	0	1	0	0	1	4	50.00%
484	1	1	1	1	1	1	1	1	8	100.00%
485	0	1	1	0	1	1	1	1	6	75.00%
486	1	1	1	1	1	1	1	0	7	87.50%
487	1	1	0	0	1	0	0	1	4	50.00%
488	1	1	1	1	1	1	1	1	8	100.00%
489	0	1	1	0	1	1	1	1	6	75.00%
490	1	1	1	1	1	1	1	0	7	87.50%
491	1	1	1	1	1	1	1	1	8	100.00%
492	0	1	1	0	1	1	1	1	6	75.00%
493	1	1	1	1	1	1	1	0	7	87.50%
494	1	1	0	0	1	0	0	1	4	50.00%
495	1	1	1	1	1	1	1	1	8	100.00%
496	0	1	1	0	1	1	1	1	6	75.00%
497	1	1	1	1	1	1	1	0	7	87.50%
498	1	1	0	0	1	0	0	1	4	50.00%
499	1	1	1	1	1	1	1	1	8	100.00%
500	0	1	1	0	1	1	1	1	6	75.00%
501	1	1	1	1	1	1	1	0	7	87.50%
502	1	1	0	0	1	0	0	1	4	50.00%
503	1	1	1	1	1	1	1	1	8	100.00%
504	0	1	1	0	1	1	1	1	6	75.00%
505	1	1	1	1	1	1	1	0	7	87.50%
506	1	1	0	0	1	0	0	1	4	50.00%
507	1	1	1	1	1	1	1	1	8	100.00%
508	0	1	1	0	1	1	1	1	6	75.00%
509	1	1	1	1	1	1	1	0	7	87.50%
510	1	1	0	0	1	0	0	1	4	50.00%
511	1	1	1	1	1	1	1	1	8	100.00%
512	0	1	1	0	1	1	1	1	6	75.00%
513	1	1	1	1	1	1	1	0	7	87.50%
514	1	1	0	0	1	0	0	1	4	50.00%
515	1	1	1	1	1	1	1	1	8	100.00%
516	1	1	1	1	1	1	1	1	8	100.00%
517	0	1	1	0	1	1	1	1	6	75.00%
518	1	1	1	1	1	1	1	0	7	87.50%
519	1	1	0	0	1	0	0	1	4	50.00%
520	1	1	1	1	1	1	1	1	8	100.00%
521	0	1	1	0	1	1	1	1	6	75.00%
522	1	1	1	1	1	1	1	0	7	87.50%
523	1	1	0	0	1	0	0	1	4	50.00%

KODE RESPONDEN	BUTIR PERTANYAAN								JUM LAH	%
	1	2	3	4	5	6	7	8		
524	1	1	1	1	1	1	1	1	8	100.00%
525	0	1	1	0	1	1	1	1	6	75.00%
526	1	1	1	1	1	1	1	0	7	87.50%
527	1	1	1	1	1	1	1	1	8	100.00%
528	0	1	1	0	1	1	1	1	6	75.00%
529	1	1	1	1	1	1	1	0	7	87.50%
530	1	1	0	0	1	0	0	1	4	50.00%
531	1	1	1	1	1	1	1	1	8	100.00%
532	0	1	1	0	1	1	1	1	6	75.00%
533	1	1	1	1	1	1	1	0	7	87.50%
534	1	1	0	0	1	0	0	1	4	50.00%
535	1	1	1	1	1	1	1	1	8	100.00%
536	0	1	1	0	1	1	1	1	6	75.00%
537	1	1	1	1	1	1	1	0	7	87.50%
538	1	1	0	0	1	0	0	1	4	50.00%
539	1	1	1	1	1	1	1	1	8	100.00%
540	0	1	1	0	1	1	1	1	6	75.00%
541	1	1	1	1	1	1	1	0	7	87.50%
542	1	1	0	0	1	0	0	1	4	50.00%
543	1	1	1	1	1	1	1	1	8	100.00%
544	0	1	1	0	1	1	1	1	6	75.00%
545	1	1	1	1	1	1	1	0	7	87.50%
546	1	1	0	0	1	0	0	1	4	50.00%
547	1	1	1	1	1	1	1	1	8	100.00%
548	0	1	1	0	1	1	1	1	6	75.00%
549	1	1	1	1	1	1	1	0	7	87.50%
550	1	1	0	0	1	0	0	1	4	50.00%
551	1	1	1	1	1	1	1	1	8	100.00%
552	1	1	1	1	1	1	1	1	8	100.00%
553	0	1	1	0	1	1	1	1	6	75.00%
554	1	1	1	1	1	1	1	0	7	87.50%
555	1	1	0	0	1	0	0	1	4	50.00%
556	1	1	1	1	1	1	1	1	8	100.00%
557	0	1	1	0	1	1	1	1	6	75.00%
558	1	1	1	1	1	1	1	0	7	87.50%
559	1	1	0	0	1	0	0	1	4	50.00%
560	1	1	1	1	1	1	1	1	8	100.00%
561	0	1	1	0	1	1	1	1	6	75.00%
562	1	1	1	1	1	1	1	0	7	87.50%
563	1	1	1	1	1	1	1	1	8	100.00%
564	0	1	1	0	1	1	1	1	6	75.00%
565	1	1	1	1	1	1	1	0	7	87.50%
566	1	1	0	0	1	0	0	1	4	50.00%
SKOR	85.34	83.39	82.16	75.62	84.45	81.63	81.10	87.46	82.64%	

2. Dosen

TABULASI HASIL SURVEI PEMAHAMAN VISI MISI PROGRAM STUDI AGROTEKNOLOGI

KODE RESPONDEN	BUTIR PERTANYAAN								JUM LAH	%
	1	2	3	4	5	6	7	8		
1	1	1	0	1	1	1	1	1	7	87.50%
2	0	1	1	1	1	1	1	0	6	75.00%
3	1	1	1	0	1	1	1	1	7	87.50%
4	1	0	1	1	1	1	1	1	7	87.50%
5	0	1	1	0	1	1	0	1	5	62.50%
6	1	0	1	1	1	1	1	1	7	87.50%
7	1	1	1	0	0	1	0	1	5	62.50%
8	1	0	1	1	1	0	1	1	6	75.00%
9	1	1	1	1	1	1	1	1	8	100.00%
10	1	1	1	1	1	0	1	1	7	87.50%
11	1	0	1	1	1	0	1	1	6	75.00%
12	1	1	1	1	1	1	1	1	8	100.00%
13	1	1	1	1	1	1	1	1	8	100.00%
14	0	1	1	1	1	1	1	1	7	87.50%
15	1	0	1	1	1	1	1	1	7	87.50%
16	1	1	1	0	0	1	0	1	5	62.50%
17	1	0	1	1	1	0	1	1	6	75.00%
18	1	1	1	1	1	1	1	1	8	100.00%
19	1	1	1	1	1	0	1	1	7	87.50%
20	1	0	1	1	1	0	1	1	6	75.00%
SKOR	90	80	90	85	85	75	80	85	83.75%	

3. Tenaga Kependidikan

**TABULASI HASIL SURVEI PEMAHAMAN VISI MISI
PROGRAM STUDI AGROTEKNOLOGI**

KODE RESPON-DEN	BUTIR PERTANYAAN								JUM LAH	%
	1	2	3	4	5	6	7	8		
1	1	1	0	1	1	1	1	1	7	87.50%
2	0	1	1	1	1	1	1	0	6	75.00%
3	1	1	1	0	1	1	1	1	7	87.50%
4	1	0	1	1	1	1	1	1	7	87.50%
5	1	1	1	0	1	1	1	1	7	87.50%
6	1	1	1	0	1	1	1	1	7	87.50%
7	1	0	1	1	1	1	1	1	7	87.50%
8	1	1	1	0	1	1	1	1	7	87.50%
SKOR	87.50	87.50	75.00	75.00	75.00	87.50	87.50	87.50	82.81%	