

**LAPORAN SURVEI VISI MISI
PROGRAM STUDI
TEKNOLOGI HASIL PERTANIAN**



UMSU

Unggul | Cerdas | Terpercaya

**GUGUS PENJAMINAN MUTU
FAKULTAS PERTANIAN
UNIVERSITAS MUHAMMADIYAH SUMATERA UTARA
2024**

	FAKULTAS PERTANIAN	Waktu Pelaksanaan : Oktober 2024 Edisi : 11 Kode Dokumen : FP.GPM.MONEV.07.05
	LAPORAN HASIL SURVEI	
	PEMAHAMAN VISI MISI PROGRAM STUDI TEKNOLOGI HASIL PERTANIAN	

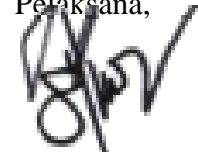
KATA PENGANTAR

Puji dan syukur kepada Allah SWT yang telah memberi kekuatan, kesehatan dan kemudahan dalam pembuatan laporan hasil survei pemahaman visi misi oleh seluruh sivitas akademika Prodi Teknologi Hasil Pertanian Fakultas Pertanian Universitas Muhammadiyah Sumatera Utara (FP UMSU), khususnya pada Program Studi Teknologi Hasil Pertanian FP UMSU. Laporan ini dibuat untuk mengetahui bagaimana tingkat pemahaman sivitas akademika terhadap visi misi yang telah disosialisasikan.

Pemahaman sivitas akademika terhadap visi misi Program Studi Teknologi Hasil Pertanian FP UMSU diharapkan akan mendorong peningkatan kinerja semua pihak terkait, agar bersama-sama melaksanakan fungsi dan tanggungjawabnya sehingga dapat mewujudkan visi misi dan tujuan yang diharapkan.

Demikianlah laporan ini dibuat sebagai wujud dari kelengkapan bukti bahwa sosialisasi visi misi dan tujuan telah dilaksanakan dan dipahami oleh seluruh sivitas akademika.

Medan, November 2024
Pelaksana,



GPM FP UMSU

	FAKULTAS PERTANIAN	Waktu Pelaksanaan : Oktober 2024 Edisi : 11 Kode Dokumen : FP.GPM.MONEV.07.05
	LAPORAN HASIL SURVEI	
	PEMAHAMAN VISI MISI PROGRAM STUDI TEKNOLOGI HASIL PERTANIAN	

DAFTAR ISI

	Halaman
KATA PENGANTAR	i
DAFTAR ISI	ii
A. Pendahuluan.....	1
B. Tujuan	2
C. Manfaat	2
D. Ruang Lingkup	2
E. Metode Survei.....	2
F. Instrumen Survei.....	3
G. Hasil Survei	4
H. Kesimpulan	10
I. Lampiran.....	11
1. Mahasiswa	11
2. Dosen	15
3. Tenaga Kependidikan	15

	FAKULTAS PERTANIAN	Waktu Pelaksanaan : Oktober 2024 Edisi : 11 Kode Dokumen : FP.GPM.MONEV.07.05
	LAPORAN HASIL SURVEI	
	PEMAHAMAN VISI MISI PROGRAM STUDI TEKNOLOGI HASIL PERTANIAN	

A. PENDAHULUAN

Adanya visi dan misi merupakan syarat wajib bagi suatu organisasi. karena visi dan misi menjadi landasan dasar dalam setiap tindakan yang dilaksanakan. Bagi fakultas, visi dan misi yang dibangun merupakan tujuan jangka panjang yang ingin dicapai dan dilaksanakan dalam operasional organisasi dalam bentuk program kerja. Keberhasilan penyelenggaraan fakultas ditentukan oleh keterlibatan dan sinergi seluruh sivitas akademika yaitu mulai dari tingkat pimpinan, dosen, tenaga kependidikan, mahasiswa.

Visi, misi, tujuan dan sasaran Program Studi Teknologi Hasil Pertanian FP UMSU telah disosialisasikan kepada semua sivitas akademika. Kegiatan sosialisasi dilakukan melalui berbagai cara, baik dengan komunikasi langsung maupun tidak langsung. Komunikasi langsung dilaksanakan melalui berbagai kegiatan yang dilakukan pada tingkat universitas maupun tingkat fakultas dan program studi. Penyampaian visi misi dilakukan pada acara milad UMSU, rapat dosen, prosesi wisuda, penerimaan mahasiswa baru, apel bulanan dan berbagai kegiatan formal yang dilakukan secara rutin maupun non rutin. Komunikasi tidak langsung dilakukan dengan cara menyebarkan visi misi melalui papan pengumuman, *banner*, *leaflet*, media elektronik, radio, *website*, dan lain-lain. Diharapkan seluruh sivitas akademika mulai dari tingkat pimpinan, tenaga kependidikan, dosen dan mahasiswa sebagai pelaksana dan memegang kendali dalam proses penyelenggaraan fakultas diharuskan untuk memahami visi misi dan tujuan Program Studi Teknologi Hasil Pertanian FP UMSU.

Tercapainya keberhasilan penyelenggaraan operasional fakultas dan program studi dimulai dari pemahaman visi dan misi yang baik, maka FP UMSU melakukan survei terhadap tingkat pemahaman visi misi Program Studi Teknologi Hasil Pertanian kepada semua sivitas akademika. Hal ini dilakukan untuk mengetahui sejauhmana pemahaman sivitas akademika terhadap visi misi sehingga diharapkan akan terselenggaranya proses pendidikan yang sejalan dengan visi misi Program Studi Teknologi Hasil Pertanian FP UMSU.

	FAKULTAS PERTANIAN	Waktu Pelaksanaan : Oktober 2024 Edisi : 11 Kode Dokumen : FP.GPM.MONEV.07.05
	LAPORAN HASIL SURVEI	
	PEMAHAMAN VISI MISI PROGRAM STUDI TEKNOLOGI HASIL PERTANIAN	

B. TUJUAN

Tujuan pelaksanaan survei pemahaman visi misi adalah untuk mengetahui sejauhmana tingkat pemahaman sivitas akademika dalam memahami visi misi Program Studi Teknologi Hasil Pertanian FP UMSU

C. MANFAAT

Hasil survei diharapkan dapat menjadi informasi bagi pimpinan dalam melaksanakan semua program kerja yang direncanakan untuk mendukung tercapainya visi misi dan tujuan Program Studi Teknologi Hasil Pertanian FP UMSU.

D. RUANG LINGKUP

Survei ini meliputi pemahaman sivitas akademika yang terdiri dari dosen dan mahasiswa terhadap visi misi Program Studi Teknologi Hasil Pertanian FP UMSU

E. METODE SURVEI

Kegiatan survei ini dilaksanakan setelah dilakukan sosialisasi terhadap visi misi Program Studi Teknologi Hasil Pertanian FP UMSU. Responden survei adalah seluruh sivitas akademika yang terdiri dari unsur dosen dan mahasiswa. Metode penentuan batas minimum penarikan sampel untuk mahasiswa menggunakan rumus slovin dengan sampling error 2%, Jumlah sampel mahasiswa Program Studi Teknologi Hasil Pertanian FP UMSU tahun akademik 2023/2024 sebanyak 154, responden ditambah dengan dosen sebanyak 12 dosen dan tenaga kependidikan sebanyak 8. sehingga total angket disebar sebanyak 174. Seluruh angket yang terkumpul sejumlah yang disebar. Untuk mengukur sejauhmana tingkat pemahaman sivitas akademika terhadap visi misi, maka setiap sivitas akademika akan diberikan angket yang berisi 8 pertanyaan mengenai visi misi. Setiap butir pertanyaan diberi angka 1 (satu) jika jawaban benar dan nilai 0 (nol) jika jawaban salah.

$$\text{Rumus perhitungan: } K = \frac{p}{N} \times 100\%$$

Keterangan:

P= jumlah jawaban benar


K= Tingkat pemahaman

N= jumlah responden

Jika hasil perhitungan angka berada pada poin $\geq 75\%$ maka dinyatakan pemahaman responden sudah baik, jika $< 75\%$ maka dinyatakan belum baik.

 UMSU Unggul Cerdas Terpercaya	FAKULTAS PERTANIAN	Waktu Pelaksanaan : Oktober 2024 Edisi : 11 Kode Dokumen : FP.GPM.MONEV.07.05
	LAPORAN HASIL SURVEI	
	PEMAHAMAN VISI MISI PROGRAM STUDI TEKNOLOGI HASIL PERTANIAN	

F. INSTRUMEN SURVEI

 UMSU Unggul, Cerdas & Terpercaya	PROGRAM STUDI AGROTEKNOLOGI FAKULTAS PERTANIAN UNIVERSITAS MUHAMMADIYAH SUMATERA UTARA	PETUNJUK PENGISIAN
	ANGKET	Berilah tanda silang (x) pada alternatif jawaban:
	INSTRUMEN PEMAHAMAN VISI MISI PROGRAM STUDI AGROTEKNOLOGI FAKULTAS PERTANIAN	1. Benar 2. Salah
PEKERJAAN: <input type="checkbox"/> DOSEN <input type="checkbox"/> TENAGA KEPENDIDIKAN <input type="checkbox"/> MAHASISWA		
PERNYATAAN	JAWABAN	
1. Visi Program Studi Agroteknologi adalah menjadi perguruan tinggi yang unggul dalam pengembangan ilmu pengetahuan teknologi dan sumber daya manusia yang inovatif di bidang agroekoteknologi berdasarkan Al-Islam dan Kemuhammadiyah.	1	<input type="checkbox"/> 1 <input type="checkbox"/> 2
2. Kata kunci visi Program Studi Agroteknologi salah satunya adalah unggul yang bermakna bahwa keberadaan dan produk yang dihasilkan diakui, dibutuhkan dan dijadikan sebagai alternatif utama oleh masyarakat, baik tingkat regional, nasional maupun internasional.	2	<input type="checkbox"/> 1 <input type="checkbox"/> 2
3. Kalimat dibawah ini adalah misi dari Program Studi Agroteknologi. "Dalam membangun peradaban bangsa, Program Studi Agroekoteknologi harus mempunyai kemampuan membangun kebersamaan (jaringan kerjasama) dengan berbagai kekuatan bangsa Indonesia".	3	<input type="checkbox"/> 1 <input type="checkbox"/> 2
4. Kalimat dibawah ini adalah misi dari program studi Agroteknologi dibidang pendidikan. "Menyelenggarakan pendidikan dan pengajaran dibidang agroekoteknologi".	4	<input type="checkbox"/> 1 <input type="checkbox"/> 2
5. Kalimat berikut ini adalah misi dari Program Studi Agroteknologi dibidang penelitian dan pengembangan teknologi. "Mewujudkan jaringan kerjasama dengan berbagai institusi nasional maupun internasional".	5	<input type="checkbox"/> 1 <input type="checkbox"/> 2
6. Kalimat dibawah ini adalah misi dari Program Studi Agroteknologi dibidang pengabdian kepada masyarakat. "Menyelenggarakan penelitian, pengembangan ilmu pengetahuan dan teknologi berdasarkan Al-Islam dan Kemuhammadiyah".	6	<input type="checkbox"/> 1 <input type="checkbox"/> 2
7. Kalimat dibawah ini adalah salah satu pernyataan dari misi program studi Agroteknologi. "Menghasilkan produk-produk ilmiah di bidang agroteknologi yang berbasis penelitian dan terpublikasi nasional maupun internasional"	7	<input type="checkbox"/> 1 <input type="checkbox"/> 2
8. Motto Program Studi Agroteknologi adalah unggul, cerdas dan terpercaya.	8	<input type="checkbox"/> 1 <input type="checkbox"/> 2

	FAKULTAS PERTANIAN	Waktu Pelaksanaan : Oktober 2024 Edisi : 11 Kode Dokumen : FP.GPM.MONEV.07.05
	LAPORAN HASIL SURVEI	
	PEMAHAMAN VISI MISI PROGRAM STUDI TEKNOLOGI HASIL PERTANIAN	

Kunci Jawaban:

- | | |
|-----------------|-----------------|
| 1. Benar | 5. Salah |
| 2. Benar | 6. Benar |
| 3. Salah | 7. Salah |
| 4. Salah | 8. Salah |

G. HASIL SURVEI

Berdasarkan hasil survei terbaru mengenai pemahaman visi dan misi Program Studi Teknologi Hasil Pertanian Fakultas Pertanian UMSU, dapat disimpulkan bahwa tingkat pemahaman sivitas akademika berada pada kategori sangat baik. Dari total 174 responden yang terdiri atas mahasiswa, dosen, dan tenaga kependidikan, sebanyak 144 orang atau sekitar 82,83% menunjukkan pemahaman yang baik terhadap visi dan misi program studi.

Mahasiswa sebagai kelompok responden terbanyak menunjukkan tingkat pemahaman sebesar 82,87%, sementara dosen menunjukkan tingkat pemahaman yang sedikit lebih tinggi yaitu 84,38%, dan tenaga kependidikan berada pada angka 81,25%. Persentase ini mencerminkan bahwa seluruh elemen dalam lingkungan program studi telah cukup memahami arah dan tujuan strategis yang ingin dicapai, meskipun tetap diperlukan upaya berkelanjutan untuk meningkatkan pemahaman secara menyeluruh, khususnya bagi kelompok yang masih berada di bawah rata-rata.

Tabel 1.


PEMAHAMAN VISI & MISI PROGRAM STUDI TEKNOLOGI HASIL PERTANIAN FP UMSU				
No	Prodi	Sampel	Paham	
			Total	%
1	Mahasiswa	154	128	82,87
2	Dosen	12	10	84,38
3	Tendik	8	7	81,25
Total		174	144	248,50
Rata-Rata				82,83

 UMSU Unggul Cerdas Terpercaya	FAKULTAS PERTANIAN	Waktu Pelaksanaan : Oktober 2024 Edisi : 11 Kode Dokumen : FP.GPM.MONEV.07.05
	LAPORAN HASIL SURVEI	
	PEMAHAMAN VISI MISI PROGRAM STUDI TEKNOLOGI HASIL PERTANIAN	

Tabel 2 berikut ini menguraikan skor untuk masing-masing butir pertanyaan dari setiap responden.

Tabel 2
PEMAHAMAN VISI MISI PROGRAM STUDI
TEKNOLOGI HASIL PERTANIAN FP UMSU

No	Pernyataan	Tingkat Pemahaman					
		Mhs		Dosen		Tendik	
		Jlh	%	Jlh	%	Jlh	%
1	Visi program studi Teknologi Hasil Pertanian adalah “Menjadi program studi yang unggul dalam pengembangan teknologi dan sumber daya manusia yang professional dan inovatif”.	131	85,06	10	83,33	6	75,00
2	Kata kunci visi program studi Teknologi Hasil Pertanian salah satunya adalah unggul yang bermakna bahwa pengembangan teknologi dan sumber daya manusia yang dihasilkan inovatif, profesional, diakui dan dibutuhkan masyarakat, baik tingkat regional, nasional maupun internasional.	119	77,27	9	75,00	6	75,00
3	Kalimat dibawah ini adalah misi dari program studi Teknologi Hasil Pertanian. “Mewujudkan jaringan kerja sama yang berkesinambungan dibidang Teknologi Hasil Pertanian yang diperuntukkan bagi masyarakat umum”.	131	85,06	10	83,33	6	75,00
4	Kalimat dibawah ini adalah misi dari program studi Teknologi Hasil Pertanian dibidang pendidikan. “Menyelenggarakan pendidikan dan pengajaran dibidang Teknologi Hasil Pertanian berdasarkan Al-Islam dan Kemuhammadiyah”.	129	83,77	10	83,33	7	87,50
5	Kalimat dibawah ini adalah misi dari program studi Teknologi Hasil Pertanian dibidang penelitian dan pengembangan. “Menyelenggarakan penelitian dan pengembangan di bidang Teknologi Hasil Pertanian”.	123	79,87	11	91,67	6	75,00

 UMSU Unggul Cerdas Terpercaya	FAKULTAS PERTANIAN	Waktu Pelaksanaan : Oktober 2024 Edisi : 11 Kode Dokumen : FP.GPM.MONEV.07.05
	LAPORAN HASIL SURVEI	
	PEMAHAMAN VISI MISI PROGRAM STUDI TEKNOLOGI HASIL PERTANIAN	

No	Pernyataan	Tingkat Pemahaman					
		Mhs		Dosen		Tendik	
		Jlh	%	Jlh	%	Jlh	%
6	Kalimat dibawah ini adalah misi dari program studi Teknologi Hasil Pertanian. "Menghasilkan produk-produk ilmiah dibidang Teknologi Hasil Pertanian yang berbasis riset".	125	81,17	10	83,33	7	87,50
7	Kalimat dibawah ini adalah misi dari program studi Teknologi Hasil Pertanian dibidang pengabdian kepada masyarakat. "Menyelenggarakan pengabdian kepada masyarakat di bidang Teknologi Hasil Pertanian berdasarkan Al-Islam dan Kemuhammadiyah".	124	80,52	10	83,33	7	87,50
8	Motto dari program studi Teknologi Hasil Pertanian adalah unggul, cerdas dan terpercaya.	139	90,26	11	91,67	7	87,50
Total		1021	662,99	81	675,00	52	650,00
Rata-Rata		128	82,87	10	84,38	7	81,25
Persentase		82.83%					

Berdasarkan data hasil survei terbaru mengenai tingkat pemahaman terhadap pernyataan visi, misi, dan motto Program Studi Teknologi Hasil Pertanian Fakultas Pertanian UMSU, dapat disimpulkan bahwa pemahaman sivitas akademika tergolong sangat baik. Dari total responden yang terdiri dari mahasiswa, dosen, dan tenaga kependidikan (tendik), rata-rata tingkat pemahaman mencapai **82,83%**.

Mahasiswa sebagai kelompok terbesar dalam survei ini menunjukkan tingkat pemahaman sebesar **82,87%**, dengan persentase tertinggi terlihat pada pemahaman terhadap motto program studi yaitu "unggul, cerdas, dan terpercaya" sebesar **90,26%**. Dosen menunjukkan pemahaman yang konsisten tinggi di hampir semua aspek, dengan rata-rata **84,38%**, bahkan mencapai **91,67%** pada pernyataan terkait misi penelitian dan motto program studi. Tenaga kependidikan juga menunjukkan pemahaman yang baik, dengan rata-rata **81,25%**, meskipun masih ada ruang peningkatan terutama pada aspek visi dan beberapa poin misi.

	FAKULTAS PERTANIAN	Waktu Pelaksanaan : Oktober 2024 Edisi : 11 Kode Dokumen : FP.GPM.MONEV.07.05
	LAPORAN HASIL SURVEI	
	PEMAHAMAN VISI MISI PROGRAM STUDI TEKNOLOGI HASIL PERTANIAN	

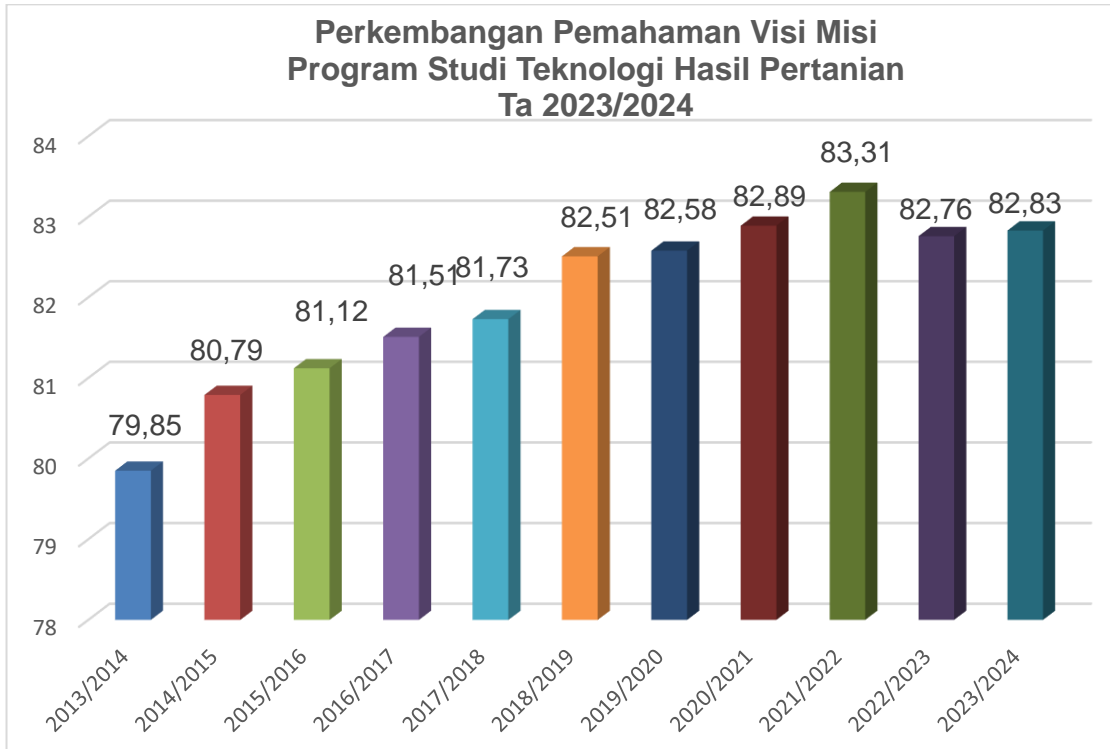
Dari semua pernyataan, pemahaman tertinggi secara umum ditemukan pada motto program studi, yang menunjukkan keberhasilan dalam penyampaian identitas singkat program studi kepada seluruh elemen kampus. Sebaliknya, pemahaman terendah terlihat pada pernyataan terkait kata kunci visi, terutama dari mahasiswa dan tendik, yang masing-masing berada di angka **77,27%** dan **75%**. Hal ini menandakan bahwa meskipun pernyataan visi secara umum dipahami, makna mendalam dari kata kunci "unggul" masih belum sepenuhnya dipahami oleh sebagian responden.

Secara keseluruhan, hasil ini menunjukkan bahwa strategi sosialisasi visi, misi, dan motto telah berjalan dengan cukup baik. Namun demikian, perlu dilakukan penguatan pemahaman khususnya pada aspek yang lebih konseptual atau filosofis, seperti makna dari kata kunci visi. Hal ini penting agar seluruh sivitas akademika tidak hanya mengetahui secara tekstual, tetapi juga dapat menginternalisasi nilai-nilai yang terkandung di dalamnya untuk mendukung pelaksanaan tridharma perguruan tinggi secara lebih bermakna.

Tabel 3
Perkembangan Hasil Pemahaman Visi Misi
Periode Survei Ta. 2013/2014 sampai Ta. 2023/2024

No	Periode Survei	Skor Pemahaman	Perubahan
1	2013/2014	79,85	-
2	2014/2015	80,79	1,18%
3	2015/2016	81,12	0,41%
4	2016/2017	81,51	0,48%
5	2017/2018	81,73	0,27%
6	2018/2019	82,51	0,95%
7	2019/2020	82,58	0,08%
8	2020/2021	82,89	0,38%
9	2021/2022	83,31	0,51%
10	2022/2023	82,76	-0,66%
11	2023/2024	82,83	0,08%

	FAKULTAS PERTANIAN	Waktu Pelaksanaan : Oktober 2024 Edisi : 11 Kode Dokumen : FP.GPM.MONEV.07.05
	LAPORAN HASIL SURVEI	
	PEMAHAMAN VISI MISI PROGRAM STUDI TEKNOLOGI HASIL PERTANIAN	



Grafik. Perkembangan Pemahaman Visi Misi

Data perkembangan hasil pemahaman terhadap visi dan misi Program Studi Teknologi Hasil Pertanian Fakultas Pertanian UMSU selama periode tahun akademik 2013/2014 hingga 2023/2024 menunjukkan tren yang umumnya positif dan stabil. Pada tahun awal pelaksanaan survei, yaitu 2013/2014, skor pemahaman berada pada angka 79,85. Seiring berjalannya waktu, skor ini terus mengalami peningkatan dari tahun ke tahun, meskipun dengan persentase kenaikan yang bervariasi dan cenderung moderat.

Peningkatan signifikan terlihat pada beberapa periode awal, seperti pada tahun 2014/2015 dengan kenaikan sebesar 1,18% dan tahun 2018/2019 dengan peningkatan 0,95%. Hal ini menandakan bahwa upaya awal dalam menyosialisasikan dan memperkenalkan visi dan misi program studi kepada sivitas akademika dilakukan secara intensif dan mulai menunjukkan hasil.

Namun, pada tahun 2022/2023 terjadi sedikit penurunan sebesar 0,66%, yang menjadi catatan penting karena merupakan satu-satunya tahun dengan tren menurun selama satu dekade terakhir. Penurunan ini kemudian berhasil diatasi pada tahun

	FAKULTAS PERTANIAN	Waktu Pelaksanaan : Oktober 2024 Edisi : 11 Kode Dokumen : FP.GPM.MONEV.07.05
	LAPORAN HASIL SURVEI	
	PEMAHAMAN VISI MISI PROGRAM STUDI TEKNOLOGI HASIL PERTANIAN	

akademik 2023/2024 dengan skor pemahaman naik kembali ke angka 82,83, atau meningkat sebesar 0,08%.

Secara umum, skor pemahaman meningkat dari 79,85 di tahun 2013/2014 menjadi 82,83 di tahun 2023/2024. Ini mencerminkan bahwa selama sebelas tahun pelaksanaan survei, terdapat peningkatan sebesar 2,98 poin dalam skor pemahaman. Meskipun peningkatan tahunan cenderung kecil dalam beberapa tahun terakhir, tren ini tetap menunjukkan komitmen program studi dalam menjaga kualitas sosialisasi visi dan misi. Untuk ke depan, penting untuk terus memperkuat pemahaman tidak hanya secara kuantitatif, tetapi juga secara kualitatif agar visi dan misi dapat diinternalisasi secara lebih mendalam oleh seluruh sivitas akademika.

	FAKULTAS PERTANIAN	Waktu Pelaksanaan : Oktober 2024 Edisi : 11 Kode Dokumen : FP.GPM.MONEV.07.05
	LAPORAN HASIL SURVEI	
	PEMAHAMAN VISI MISI PROGRAM STUDI TEKNOLOGI HASIL PERTANIAN	

H. KESIMPULAN

1. Sivitas akademika Program Studi Teknologi Hasil Pertanian FP UMSU sudah memahami visi misi dengan baik. Secara keseluruhan tingkat pemahaman visi misi sivitas akademika diperoleh angka capaian sebesar 82.83%.
2. Perkembangan pemahaman visi misi Program Studi Teknologi Hasil Pertanian FP UMSU dari tahun ke tahun mengalami peningkatan, pada tahun ini meningkat sebanyak 0.08%
3. Pemahaman visi misi mahasiswa sebesar 82.87%, dosen sebesar 84.38% dan tenaga kependidikan sebesar 81.25%

I. LAMPIRAN

1. Mahasiswa

TABULASI HASIL SURVEI PEMAHAMAN VISI MISI PROGRAM STUDI TEKNOLOGI HASIL PERTANIAN

KODE RESPONDEN	BUTIR PERTANYAAN								Jumlah	%
	1	2	3	4	5	6	7	8		
1	1	1	1	0	1	1	1	0	6	75.00%
2	1	0	1	1	1	1	1	1	7	87.50%
3	1	1	1	1	1	0	0	1	6	75.00%
4	1	1	1	1	1	1	1	0	7	87.50%
5	1	1	1	1	1	1	1	1	8	100.00%
6	1	1	1	0	1	0	0	0	4	50.00%
7	1	1	1	1	1	1	1	1	8	100.00%
8	1	1	1	1	1	1	1	1	8	100.00%
9	1	1	1	1	1	0	0	0	5	62.50%
10	1	1	1	0	1	1	1	1	7	87.50%
11	1	0	1	1	1	1	1	1	7	87.50%
12	1	1	1	0	1	0	0	1	5	62.50%
13	1	1	1	1	1	0	0	1	6	75.00%
14	1	1	1	1	1	1	1	1	8	100.00%
15	1	0	1	0	1	1	1	1	6	75.00%
16	1	0	1	1	1	1	1	1	7	87.50%
17	1	0	1	1	1	0	0	1	5	62.50%
18	1	1	1	1	1	0	0	1	6	75.00%
19	1	1	1	0	1	1	1	1	7	87.50%
20	1	1	1	1	1	1	1	0	7	87.50%
21	1	1	1	1	1	1	1	1	8	100.00%
22	1	1	1	0	1	1	1	1	7	87.50%
23	1	1	0	1	1	0	0	1	5	62.50%
24	1	1	1	1	1	1	1	1	8	100.00%
25	1	1	1	1	1	1	1	0	7	87.50%
26	1	1	1	1	1	1	1	1	8	100.00%
27	1	1	1	0	1	1	1	1	7	87.50%
28	1	1	1	1	1	1	1	1	8	100.00%
29	1	1	1	1	1	1	1	1	8	100.00%
30	1	0	0	1	1	0	0	0	3	37.50%
31	1	1	0	1	1	0	0	1	5	62.50%
32	1	1	1	0	1	1	1	1	7	87.50%
33	1	1	1	1	1	1	1	1	8	100.00%
34	1	1	1	1	1	1	1	1	8	100.00%
35	1	1	1	1	1	0	1	1	7	87.50%
36	1	1	1	1	1	1	1	1	8	100.00%

KODE RESPONDEN	BUTIR PERTANYAAN								JUM LAH	%
	1	2	3	4	5	6	7	8		
37	1	1	1	0	1	1	1	0	6	75.00%
38	1	0	1	1	1	1	1	0	6	75.00%
39	0	0	1	0	1	1	1	1	5	62.50%
40	1	1	1	1	1	1	1	0	7	87.50%
41	1	1	1	1	1	1	1	1	8	100.00%
42	1	1	1	1	1	1	1	1	8	100.00%
43	1	1	0	1	1	0	0	1	5	62.50%
44	1	0	1	1	1	1	1	1	7	87.50%
45	1	1	0	1	1	0	0	1	5	62.50%
46	1	1	1	1	1	1	1	1	8	100.00%
47	1	1	1	1	1	1	1	1	8	100.00%
48	1	1	1	1	1	0	1	1	7	87.50%
49	1	1	1	1	1	1	1	1	8	100.00%
50	1	1	1	1	1	1	1	1	8	100.00%
51	1	1	1	1	1	0	1	1	7	87.50%
52	1	1	1	0	1	1	1	1	7	87.50%
53	1	1	1	1	1	1	1	1	8	100.00%
54	1	0	1	1	1	1	1	1	7	87.50%
55	1	1	1	0	1	1	1	1	7	87.50%
56	1	1	1	1	1	1	1	0	7	87.50%
57	1	1	1	1	1	0	1	0	6	75.00%
58	1	1	1	1	1	1	1	1	8	100.00%
59	1	1	1	1	1	1	1	1	8	100.00%
60	1	1	1	0	1	0	1	0	5	62.50%
61	1	1	1	1	1	1	1	1	8	100.00%
62	1	1	1	1	1	1	1	1	8	100.00%
63	1	0	1	1	1	1	1	0	6	75.00%
64	1	1	0	1	1	0	0	0	4	50.00%
65	1	1	1	0	1	1	1	1	7	87.50%
66	1	0	1	1	1	0	1	0	5	62.50%
67	1	1	0	1	1	0	0	1	5	62.50%
68	1	1	1	1	1	1	1	0	7	87.50%
69	1	1	1	1	1	1	1	0	7	87.50%
70	1	0	0	0	1	0	0	0	2	25.00%
71	1	1	1	1	1	1	1	0	7	87.50%
72	1	0	1	1	1	0	1	1	6	75.00%
73	1	1	1	1	1	1	1	1	8	100.00%
74	1	1	0	1	1	0	0	0	4	50.00%
75	1	1	1	1	1	1	1	1	8	100.00%
76	1	1	0	1	1	0	0	0	4	50.00%
77	1	1	1	1	1	1	1	0	7	87.50%

KODE RESPONDEN	BUTIR PERTANYAAN								Jumlah	%
	1	2	3	4	5	6	7	8		
78	1	1	0	0	1	0	0	1	4	50.00%
79	1	1	0	0	1	0	0	1	4	50.00%
80	1	1	1	1	1	1	1	1	8	100.00%
81	0	1	1	0	1	1	1	1	6	75.00%
82	1	1	1	1	1	1	1	0	7	87.50%
83	1	1	1	1	1	1	1	0	7	87.50%
84	1	0	1	0	1	1	1	1	6	75.00%
85	1	1	1	1	1	0	1	0	6	75.00%
86	1	0	1	1	1	1	1	1	7	87.50%
87	1	1	1	1	1	0	1	1	7	87.50%
88	1	1	1	0	1	0	1	1	6	75.00%
89	1	0	1	1	1	1	1	1	7	87.50%
90	1	0	1	1	1	1	1	1	7	87.50%
91	1	1	0	1	1	0	0	1	5	62.50%
92	1	1	1	1	1	1	1	1	8	100.00%
93	1	1	1	1	1	0	1	1	7	87.50%
94	1	1	1	1	1	1	1	0	7	87.50%
95	1	1	1	1	1	1	1	1	8	100.00%
96	1	1	1	1	1	1	1	1	8	100.00%
97	1	1	1	1	1	1	1	0	7	87.50%
98	1	1	1	1	1	1	1	1	8	100.00%
99	1	1	1	1	1	1	1	0	7	87.50%
100	1	1	1	1	1	1	1	1	8	100.00%
101	1	1	1	1	1	1	1	1	8	100.00%
102	1	0	1	1	1	1	1	0	6	75.00%
103	1	1	0	0	1	0	0	1	4	50.00%
104	1	1	1	1	1	1	1	1	8	100.00%
105	1	1	1	0	1	0	1	1	6	75.00%
106	1	1	1	1	1	0	1	0	6	75.00%
107	1	1	1	1	1	1	1	0	7	87.50%
108	1	0	1	0	1	1	1	1	6	75.00%
109	1	1	1	0	1	1	1	0	6	75.00%
110	1	1	1	1	1	1	1	1	8	100.00%
111	1	1	0	1	1	0	0	0	4	50.00%
112	1	1	1	1	1	1	1	1	8	100.00%
113	1	1	1	1	1	1	1	1	8	100.00%
114	1	1	1	1	1	1	1	0	7	87.50%
115	1	1	0	1	1	0	0	1	5	62.50%
116	1	0	1	1	1	1	1	1	7	87.50%
117	0	1	0	0	1	0	0	1	3	37.50%
118	1	0	0	0	1	0	0	1	3	37.50%

KODE RESPONDEN	BUTIR PERTANYAAN								JUM LAH	%
	1	2	3	4	5	6	7	8		
119	1	1	1	1	1	1	1	1	8	100.00%
120	1	1	1	0	1	1	1	1	7	87.50%
121	1	1	0	1	1	0	0	1	5	62.50%
122	1	1	1	1	1	1	1	1	8	100.00%
123	0	1	0	0	1	0	0	1	3	37.50%
124	1	0	0	0	1	0	0	1	3	37.50%
125	1	0	1	1	1	1	1	0	6	75.00%
126	1	0	1	1	1	1	1	1	7	87.50%
127	1	1	1	1	1	1	1	0	7	87.50%
128	1	1	1	0	0	1	1	1	6	75.00%
129	0	0	1	1	1	1	1	1	6	75.00%
130	1	0	1	1	1	1	1	0	6	75.00%
131	1	1	0	1	0	0	0	1	4	50.00%
132	1	1	1	1	1	1	1	1	8	100.00%
133	1	1	0	1	1	0	0	1	5	62.50%
134	1	0	1	1	1	1	1	1	7	87.50%
135	1	0	1	1	1	1	1	1	7	87.50%
136	0	1	0	0	1	0	0	1	3	37.50%
137	1	0	0	0	1	0	0	1	3	37.50%
138	1	0	1	1	1	1	1	1	7	87.50%
139	0	1	0	0	1	0	0	1	3	37.50%
140	1	0	0	0	1	0	0	1	3	37.50%
141	1	1	1	1	1	1	1	1	8	100.00%
142	1	1	1	0	1	1	1	1	7	87.50%
143	1	1	0	1	1	0	0	1	5	62.50%
144	1	1	1	1	1	1	1	1	8	100.00%
145	0	1	0	0	1	0	0	1	3	37.50%
146	1	0	0	0	1	0	0	1	3	37.50%
147	1	0	1	1	1	1	1	0	6	75.00%
148	1	0	1	1	1	1	1	1	7	87.50%
149	0	1	0	0	1	0	0	1	3	37.50%
150	1	0	0	0	1	0	0	1	3	37.50%
151	1	1	1	1	1	1	1	1	8	100.00%
152	1	1	1	0	1	1	1	1	7	87.50%
153	1	1	0	1	1	0	0	1	5	62.50%
154	1	1	1	1	1	1	1	1	8	100.00%
SKOR	85.06	77.27	85.06	83.77	79.87	81.17	80.52	90.26	82.87%	

2. Dosen

TABULASI HASIL SURVEI PEMAHAMAN VISI MISI PROGRAM STUDI TEKNOLOGI HASIL PERTANIAN

KODE RESPON-DEN	BUTIR PERTANYAAN								JUM LAH	%
	1	2	3	4	5	6	7	8		
1	1	1	0	1	1	1	1	1	7	87.50%
2	0	1	1	1	1	1	1	0	6	75.00%
3	1	1	1	0	1	1	1	1	7	87.50%
4	1	0	1	1	1	1	1	1	7	87.50%
5	0	1	1	0	1	1	0	1	5	62.50%
6	1	0	1	1	1	1	1	1	7	87.50%
7	1	1	1	0	0	1	0	1	5	62.50%
8	1	0	1	1	1	0	1	1	6	75.00%
9	1	1	1	1	1	1	1	1	8	100.00%
10	1	1	1	1	1	0	1	1	7	87.50%
11	1	0	1	1	1	0	1	1	6	75.00%
12	1	1	1	1	1	1	1	1	8	100.00%
SKOR	83.33	75.00	83.33	83.33	91.67	83.33	83.33	91.67	84.38%	

3. Tenaga Kependidikan

TABULASI HASIL SURVEI PEMAHAMAN VISI MISI PROGRAM STUDI TEKNOLOGI HASIL PERTANIAN

KODE RESPON-DEN	BUTIR PERTANYAAN								JUM LAH	%
	1	2	3	4	5	6	7	8		
1	1	1	0	1	1	1	1	1	7	87.50%
2	0	1	1	1	1	1	1	0	6	75.00%
3	1	1	1	0	1	1	1	1	7	87.50%
4	1	0	1	1	1	1	1	1	7	87.50%
5	1	1	1	0	1	1	1	1	7	87.50%
6	1	1	1	0	1	1	1	1	7	87.50%
7	1	1	1	0	1	1	1	1	7	87.50%
8	1	1	1	0	1	1	1	1	7	87.50%
SKOR	75.00	75.00	75.00	87.50	75.00	87.50	87.50	87.50	81.25%	