

**LAPORAN SURVEI VISI MISI  
PROGRAM STUDI  
TEKNOLOGI HASIL PERTANIAN**



**UMSU**

Unggul | Cerdas | Terpercaya

**GUGUS PENJAMINAN MUTU  
FAKULTAS PERTANIAN  
UNIVERSITAS MUHAMMADIYAH SUMATERA UTARA  
2023**

	<b>FAKULTAS PERTANIAN</b>	Waktu Pelaksanaan : Oktober 2023 Edisi : 10 Kode Dokumen : FP.GPM.MONEV.07.05
	<b>LAPORAN HASIL SURVEI</b>	
	<b>PEMAHAMAN VISI MISI PROGRAM STUDI TEKNOLOGI HASIL PERTANIAN</b>	

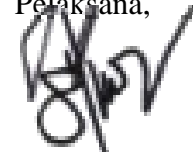
## KATA PENGANTAR

Puji dan syukur kepada Allah SWT yang telah memberi kekuatan, kesehatan dan kemudahan dalam pembuatan laporan hasil survei pemahaman visi misi oleh seluruh sivitas akademika Prodi Teknologi Hasil Pertanian Fakultas Pertanian Universitas Muhammadiyah Sumatera Utara (FP UMSU), khususnya pada Program Studi Teknologi Hasil Pertanian FP UMSU. Laporan ini dibuat untuk mengetahui bagaimana tingkat pemahaman sivitas akademika terhadap visi misi yang telah disosialisasikan.

Pemahaman sivitas akademika terhadap visi misi Program Studi Teknologi Hasil Pertanian FP UMSU diharapkan akan mendorong peningkatan kinerja semua pihak terkait, agar bersama-sama melaksanakan fungsi dan tanggungjawabnya sehingga dapat mewujudkan visi misi dan tujuan yang diharapkan.

Demikianlah laporan ini dibuat sebagai wujud dari kelengkapan bukti bahwa sosialisasi visi misi dan tujuan telah dilaksanakan dan dipahami oleh seluruh sivitas akademika.

Medan, November 2023  
Pelaksana,



GPM FP UMSU

	<b>FAKULTAS PERTANIAN</b>	Waktu Pelaksanaan : Oktober 2023 Edisi : 10 Kode Dokumen : FP.GPM.MONEV.07.05
	<b>LAPORAN HASIL SURVEI</b>	
	<b>PEMAHAMAN VISI MISI PROGRAM STUDI TEKNOLOGI HASIL PERTANIAN</b>	

## DAFTAR ISI

	Halaman
KATA PENGANTAR	i
DAFTAR ISI	ii
A. Pendahuluan.....	1
B. Tujuan .....	2
C. Manfaat .....	2
D. Ruang Lingkup .....	2
E. Metode Survei.....	2
F. Instrumen Survei.....	3
G. Hasil Survei .....	4
H. Kesimpulan .....	10
I. Lampiran.....	11
1. Mahasiswa .....	11
2. Dosen.....	14
3. Tenaga Kependidikan .....	14

	<b>FAKULTAS PERTANIAN</b>	Waktu Pelaksanaan : Oktober 2023 Edisi : 10 Kode Dokumen : FP.GPM.MONEV.07.05
	<b>LAPORAN HASIL SURVEI</b>	
	<b>PEMAHAMAN VISI MISI PROGRAM STUDI TEKNOLOGI HASIL PERTANIAN</b>	

## A. PENDAHULUAN

Adanya visi dan misi merupakan syarat wajib bagi suatu organisasi. karena visi dan misi menjadi landasan dasar dalam setiap tindakan yang dilaksanakan. Bagi fakultas, visi dan misi yang dibangun merupakan tujuan jangka panjang yang ingin dicapai dan dilaksanakan dalam operasional organisasi dalam bentuk program kerja. Keberhasilan penyelenggaraan fakultas ditentukan oleh keterlibatan dan sinergi seluruh sivitas akademika yaitu mulai dari tingkat pimpinan, dosen, tenaga kependidikan, mahasiswa.

Visi, misi, tujuan dan sasaran Program Studi Teknologi Hasil Pertanian FP UMSU telah disosialisasikan kepada semua sivitas akademika. Kegiatan sosialisasi dilakukan melalui berbagai cara, baik dengan komunikasi langsung maupun tidak langsung. Komunikasi langsung dilaksanakan melalui berbagai kegiatan yang dilakukan pada tingkat universitas maupun tingkat fakultas dan program studi. Penyampaian visi misi dilakukan pada acara milad UMSU, rapat dosen, prosesi wisuda, penerimaan mahasiswa baru, apel bulanan dan berbagai kegiatan formal yang dilakukan secara rutin maupun non rutin. Komunikasi tidak langsung dilakukan dengan cara menyebarkan visi misi melalui papan pengumuman, *banner*, *leaflet*, media elektronik, radio, *website*, dan lain-lain. Diharapkan seluruh sivitas akademika mulai dari tingkat pimpinan, tenaga kependidikan, dosen dan mahasiswa sebagai pelaksana dan memegang kendali dalam proses penyelenggaraan fakultas diharuskan untuk memahami visi misi dan tujuan Program Studi Teknologi Hasil Pertanian FP UMSU.

Tercapainya keberhasilan penyelenggaraan operasional fakultas dan program studi dimulai dari pemahaman visi dan misi yang baik, maka FP UMSU melakukan survei terhadap tingkat pemahaman visi misi Program Studi Teknologi Hasil Pertanian kepada semua sivitas akademika. Hal ini dilakukan untuk mengetahui sejauhmana pemahaman sivitas akademika terhadap visi misi sehingga diharapkan akan terselenggaranya proses pendidikan yang sejalan dengan visi misi Program Studi Teknologi Hasil Pertanian FP UMSU.

	<b>FAKULTAS PERTANIAN</b>	Waktu Pelaksanaan : Oktober 2023 Edisi : 10 Kode Dokumen : FP.GPM.MONEV.07.05
	<b>LAPORAN HASIL SURVEI</b>	
	<b>PEMAHAMAN VISI MISI PROGRAM STUDI TEKNOLOGI HASIL PERTANIAN</b>	

## B. TUJUAN

Tujuan pelaksanaan survei pemahaman visi misi adalah untuk mengetahui sejauhmana tingkat pemahaman sivitas akademika dalam memahami visi misi Program Studi Teknologi Hasil Pertanian FP UMSU

## C. MANFAAT

Hasil survei diharapkan dapat menjadi informasi bagi pimpinan dalam melaksanakan semua program kerja yang direncanakan untuk mendukung tercapainya visi misi dan tujuan Program Studi Teknologi Hasil Pertanian FP UMSU.

## D. RUANG LINGKUP

Survei ini meliputi pemahaman sivitas akademika yang terdiri dari dosen dan mahasiswa terhadap visi misi Program Studi Teknologi Hasil Pertanian FP UMSU

## E. METODE SURVEI

Kegiatan survei ini dilaksanakan setelah dilakukan sosialisasi terhadap visi misi Program Studi Teknologi Hasil Pertanian FP UMSU. Responden survei adalah seluruh sivitas akademika yang terdiri dari unsur dosen dan mahasiswa. Metode penentuan batas minimum penarikan sampel untuk mahasiswa menggunakan rumus slovin dengan sampling error 2%, Jumlah sampel mahasiswa Program Studi Teknologi Hasil Pertanian FP UMSU tahun akademik 2022/2023 sebanyak 134, responden ditambah dengan dosen sebanyak 12 dosen dan tenaga kependidikan sebanyak 8. sehingga total angket disebar sebanyak 154. Seluruh angket yang terkumpul sejumlah yang disebar. Untuk mengukur sejauhmana tingkat pemahaman sivitas akademika terhadap visi misi, maka setiap sivitas akademika akan diberikan angket yang berisi 8 pertanyaan mengenai visi misi. Setiap butir pertanyaan diberi angka 1 (satu) jika jawaban benar dan nilai 0 (nol) jika jawaban salah.

$$\text{Rumus perhitungan: } K = \frac{p}{N} \times 100\%$$


Keterangan:

P= jumlah jawaban benar


K= Tingkat pemahaman

N= jumlah responden

Jika hasil perhitungan angka berada pada poin  $\geq 75\%$  maka dinyatakan pemahaman responden sudah baik, jika  $< 75\%$  maka dinyatakan belum baik.

 <b>UMSU</b> Unggul   Cerdas   Terpercaya	<b>FAKULTAS PERTANIAN</b>	Waktu Pelaksanaan : Oktober 2023 Edisi : 10 Kode Dokumen : FP.GPM.MONEV.07.05
	<b>LAPORAN HASIL SURVEI</b>	
	<b>PEMAHAMAN VISI MISI PROGRAM STUDI TEKNOLOGI HASIL PERTANIAN</b>	

## F. INSTRUMEN SURVEI

 <b>UMSU</b> Unggul, Cerdas & Terpercaya	<b>PROGRAM STUDI AGROTEKNOLOGI FAKULTAS PERTANIAN UNIVERSITAS MUHAMMADIYAH SUMATERA UTARA</b>	<b>PETUNJUK PENGISIAN</b>
	<b>ANGKET</b>	Berilah tanda silang (x) pada alternatif jawaban:
	<b>INSTRUMEN PEMAHAMAN VISI MISI PROGRAM STUDI AGROTEKNOLOGI FAKULTAS PERTANIAN</b>	1. Benar 2. Salah
<b>PEKERJAAN:</b> <input type="checkbox"/> DOSEN <input type="checkbox"/> TENAGA KEPENDIDIKAN <input type="checkbox"/> MAHASISWA		
<b>PERNYATAAN</b>	<b>JAWABAN</b>	
1. Visi Program Studi Agroteknologi adalah menjadi perguruan tinggi yang unggul dalam pengembangan ilmu pengetahuan teknologi dan sumber daya manusia yang inovatif di bidang agroekoteknologi berdasarkan Al-Islam dan Kemuhammadiyah.	1	<input type="checkbox"/> 1 <input type="checkbox"/> 2
2. Kata kunci visi Program Studi Agroteknologi salah satunya adalah unggul yang bermakna bahwa keberadaan dan produk yang dihasilkan diakui, dibutuhkan dan dijadikan sebagai alternatif utama oleh masyarakat, baik tingkat regional, nasional maupun internasional.	2	<input type="checkbox"/> 1 <input type="checkbox"/> 2
3. Kalimat dibawah ini adalah misi dari Program Studi Agroteknologi. "Dalam membangun peradaban bangsa, Program Studi Agroekoteknologi harus mempunyai kemampuan membangun kebersamaan (jaringan kerjasama) dengan berbagai kekuatan bangsa Indonesia".	3	<input type="checkbox"/> 1 <input type="checkbox"/> 2
4. Kalimat dibawah ini adalah misi dari program studi Agroteknologi dibidang pendidikan. "Menyelenggarakan pendidikan dan pengajaran dibidang agroekoteknologi".	4	<input type="checkbox"/> 1 <input type="checkbox"/> 2
5. Kalimat berikut ini adalah misi dari Program Studi Agroteknologi dibidang penelitian dan pengembangan teknologi. "Mewujudkan jaringan kerjasama dengan berbagai institusi nasional maupun internasional".	5	<input type="checkbox"/> 1 <input type="checkbox"/> 2
6. Kalimat dibawah ini adalah misi dari Program Studi Agroteknologi dibidang pengabdian kepada masyarakat. "Menyelenggarakan penelitian, pengembangan ilmu pengetahuan dan teknologi berdasarkan Al-Islam dan Kemuhammadiyah".	6	<input type="checkbox"/> 1 <input type="checkbox"/> 2
7. Kalimat dibawah ini adalah salah satu pernyataan dari misi program studi Agroteknologi. "Menghasilkan produk-produk ilmiah di bidang agroteknologi yang berbasis penelitian dan terpublikasi nasional maupun internasional"	7	<input type="checkbox"/> 1 <input type="checkbox"/> 2
8. Motto Program Studi Agroteknologi adalah unggul, cerdas dan terpercaya.	8	<input type="checkbox"/> 1 <input type="checkbox"/> 2

	<b>FAKULTAS PERTANIAN</b>	Waktu Pelaksanaan : Oktober 2023 Edisi : 10 Kode Dokumen : FP.GPM.MONEV.07.05
	<b>LAPORAN HASIL SURVEI</b>	
	<b>PEMAHAMAN VISI MISI PROGRAM STUDI TEKNOLOGI HASIL PERTANIAN</b>	

**Kunci Jawaban:**

- |          |          |
|----------|----------|
| 1. Benar | 5. Salah |
| 2. Benar | 6. Benar |
| 3. Salah | 7. Salah |
| 4. Salah | 8. Salah |

**G. HASIL SURVEI**

Pemaparan mengenai pemahaman visi dan misi Program Studi Teknologi Hasil Pertanian di Fakultas Pertanian Universitas Muhammadiyah Sumatera Utara (UMSU) dapat dilihat dari hasil survey yang dilakukan terhadap berbagai pihak terkait, yaitu mahasiswa, dosen, dan tenaga kependidikan (tendik). Berdasarkan data yang ada, diketahui bahwa total responden yang terlibat dalam survei ini berjumlah 154 orang, dengan 127 di antaranya menunjukkan pemahaman yang baik terhadap visi dan misi program studi tersebut. Secara keseluruhan, tingkat pemahaman mencapai 82,76%, yang menggambarkan bahwa mayoritas pihak yang terlibat telah memahami tujuan dan arah yang ingin dicapai oleh program studi ini.

Tabel 1.

<b>PEMAHAMAN VISI &amp; MISI PROGRAM STUDI TEKNOLOGI HASIL PERTANIAN FP UMSU</b>				
No	Prodi	Sampel	Paham	
			Total	%
1	Mahasiswa	134	111	82,65
2	Dosen	12	10	84,38
3	Tendik	8	7	81,25
Total		<b>154</b>	<b>127</b>	<b>248,27</b>
Rata-Rata				<b>82,76</b>

Jika dilihat secara terpisah, mahasiswa merupakan kelompok yang paling banyak memberikan respons dalam survei ini, dengan 134 sampel yang menghasilkan tingkat pemahaman sebesar 82,65%. Diikuti oleh dosen dengan 12 sampel yang memiliki pemahaman sebesar 84,38%, dan tendik yang berjumlah 8 sampel dengan


	<b>FAKULTAS PERTANIAN</b>	Waktu Pelaksanaan : Oktober 2023 Edisi : 10 Kode Dokumen : FP.GPM.MONEV.07.05
	<b>LAPORAN HASIL SURVEI</b>	
	<b>PEMAHAMAN VISI MISI PROGRAM STUDI TEKNOLOGI HASIL PERTANIAN</b>	

pemahaman sebesar 81,25%. Hal ini menunjukkan bahwa meskipun terdapat sedikit perbedaan dalam tingkat pemahaman antar kelompok, secara umum semua pihak menunjukkan kesadaran yang baik terhadap visi dan misi yang telah ditetapkan oleh program studi.

Tabel 2 berikut ini menguraikan skor untuk masing-masing butir pertanyaan dari setiap responden.

**Tabel 2**  
**PEMAHAMAN VISI MISI PROGRAM STUDI**  
**TEKNOLOGI HASIL PERTANIAN FP UMSU**

No	Pernyataan	Tingkat Pemahaman					
		Mhs		Dosen		Tendik	
		Jlh	%	Jlh	%	Jlh	%
1	Visi program studi Teknologi Hasil Pertanian adalah “Menjadi program studi yang unggul dalam pengembangan teknologi dan sumber daya manusia yang professional dan inovatif”.	115	85,82	10	83,33	6	75,00
2	Kata kunci visi program studi Teknologi Hasil Pertanian salah satunya adalah unggul yang bermakna bahwa pengembangan teknologi dan sumber daya manusia yang dihasilkan inovatif, profesional, diakui dan dibutuhkan masyarakat, baik tingkat regional, nasional maupun internasional.	109	81,34	9	75,00	6	75,00
3	Kalimat dibawah ini adalah misi dari program studi Teknologi Hasil Pertanian. “Mewujudkan jaringan kerja sama yang berkesinambungan dibidang Teknologi Hasil Pertanian yang diperuntukkan bagi masyarakat umum”.	112	83,58	10	83,33	6	75,00
4	Kalimat dibawah ini adalah misi dari program studi Teknologi Hasil Pertanian dibidang pendidikan. “Menyelenggarakan pendidikan dan pengajaran dibidang Teknologi Hasil Pertanian berdasarkan Al-Islam dan Kemuhammadiyah”.	98	73,13	10	83,33	7	87,50

	<b>FAKULTAS PERTANIAN</b>	Waktu Pelaksanaan : Oktober 2023 Edisi : 10 Kode Dokumen : FP.GPM.MONEV.07.05
	<b>LAPORAN HASIL SURVEI</b>	
	<b>PEMAHAMAN VISI MISI PROGRAM STUDI TEKNOLOGI HASIL PERTANIAN</b>	

No	Pernyataan	Tingkat Pemahaman					
		Mhs		Dosen		Tendik	
		Jlh	%	Jlh	%	Jlh	%
5	Kalimat dibawah ini adalah misi dari program studi Teknologi Hasil Pertanian dibidang penelitian dan pengembangan. “Menyelenggarakan penelitian dan pengembangan di bidang Teknologi Hasil Pertanian”.	110	82,09	11	91,67	6	75,00
6	Kalimat dibawah ini adalah misi dari program studi Teknologi Hasil Pertanian. “Menghasilkan produk-produk ilmiah dibidang Teknologi Hasil Pertanian yang berbasis riset”.	108	80,60	10	83,33	7	87,50
7	Kalimat dibawah ini adalah misi dari program studi Teknologi Hasil Pertanian dibidang pengabdian kepada masyarakat. “Menyelenggarakan pengabdian kepada masyarakat di bidang Teknologi Hasil Pertanian berdasarkan Al-Islam dan Kemuhammadiyah”.	125	93,28	10	83,33	7	87,50
8	Motto dari program studi Teknologi Hasil Pertanian adalah unggul, cerdas dan terpercaya.	109	81,34	11	91,67	7	87,50
Total		886	661,19	81	675,00	52	650,00
Rata-Rata		<b>111</b>	<b>82,65</b>	<b>10</b>	<b>84,38</b>	<b>7</b>	<b>81,25</b>
Persentase		<b>82.76%</b>					

Berdasarkan hasil survey tingkat pemahaman terhadap berbagai pernyataan mengenai visi, misi, dan motto Program Studi Teknologi Hasil Pertanian di Fakultas Pertanian Universitas Muhammadiyah Sumatera Utara, dapat disimpulkan bahwa mayoritas responden memiliki pemahaman yang baik tentang program studi ini. Berikut adalah beberapa temuan utama dari hasil tersebut.

Untuk pernyataan mengenai **visi program studi**, mayoritas mahasiswa, dosen, dan tendik memahami dengan baik, masing-masing dengan tingkat pemahaman 85,82%, 83,33%, dan 75%. Ini menunjukkan bahwa visi program studi, yang berfokus

	<b>FAKULTAS PERTANIAN</b>	Waktu Pelaksanaan : Oktober 2023
	<b>LAPORAN HASIL SURVEI</b>	Edisi : 10
	<b>PEMAHAMAN VISI MISI PROGRAM STUDI TEKNOLOGI HASIL PERTANIAN</b>	Kode Dokumen : FP.GPM.MONEV.07.05

pada pengembangan teknologi dan sumber daya manusia yang inovatif dan profesional, cukup jelas dan diterima oleh sebagian besar pihak yang terlibat.

Kemudian, terkait dengan **kata kunci visi**, yang mengandung makna bahwa pengembangan teknologi dan sumber daya manusia yang dihasilkan harus inovatif, profesional, serta diakui oleh masyarakat baik di tingkat regional, nasional, maupun internasional, mahasiswa memiliki pemahaman yang lebih baik (81,34%), meskipun dosen dan tendik menunjukkan angka yang sedikit lebih rendah (75%). Hal ini mungkin mencerminkan pentingnya pengenalan kata kunci visi bagi mahasiswa untuk memahami lebih dalam.

Pada bagian **misi program studi**, pemahaman terhadap berbagai pernyataan yang berkaitan dengan misi di bidang pendidikan, penelitian, dan pengabdian kepada masyarakat cenderung lebih tinggi di kalangan dosen dan tendik dibandingkan mahasiswa. Khususnya pada misi bidang pengabdian kepada masyarakat yang berkaitan dengan Al-Islam dan Kemuhammadiyah, respon tendik menunjukkan tingkat pemahaman yang sangat baik (87,50%). Sementara mahasiswa menunjukkan tingkat pemahaman yang sedikit lebih rendah, yakni 93,28% untuk pengabdian kepada masyarakat dan 82,09% untuk bidang penelitian.

Adapun terkait dengan **motto** program studi, yakni "unggul, cerdas, dan terpercaya", mayoritas responden dari ketiga kelompok menunjukkan tingkat pemahaman yang baik, dengan mahasiswa (81,34%), dosen (91,67%), dan tendik (87,50%).

Secara keseluruhan, hasil survei ini menunjukkan bahwa pemahaman terhadap visi dan misi program studi Teknologi Hasil Pertanian di UMSU sangat baik, dengan rata-rata tingkat pemahaman sebesar **82,76%**. Namun, terdapat sedikit variasi di antara kelompok responden, yang mencerminkan perbedaan pemahaman antara mahasiswa, dosen, dan tenaga kependidikan. Hal ini penting sebagai bahan evaluasi dalam upaya lebih lanjut untuk meningkatkan pemahaman secara menyeluruh, terutama di kalangan mahasiswa.

	<b>FAKULTAS PERTANIAN</b>	Waktu Pelaksanaan : Oktober 2023
	<b>LAPORAN HASIL SURVEI</b>	Edisi : 10
	<b>PEMAHAMAN VISI MISI PROGRAM STUDI TEKNOLOGI HASIL PERTANIAN</b>	Kode Dokumen : FP.GPM.MONEV.07.05

Perkembangan hasil pemahaman terhadap visi dan misi Program Studi Teknologi Hasil Pertanian dari tahun akademik 2013/2014 hingga 2022/2023 menunjukkan tren peningkatan yang cukup stabil, meskipun terdapat sedikit fluktuasi dari tahun ke tahun. Pada awal periode, yakni tahun akademik 2013/2014, skor pemahaman tercatat sebesar 79,85. Angka ini menjadi titik awal yang mencerminkan tingkat pemahaman yang masih perlu ditingkatkan.

Seiring berjalannya waktu, terjadi peningkatan secara bertahap. Misalnya, pada tahun 2014/2015 skor naik menjadi 80,79, kemudian terus meningkat hingga mencapai 83,31 pada tahun 2021/2022. Kenaikan ini mencerminkan adanya upaya nyata dalam memperkuat pemahaman seluruh sivitas akademika terhadap arah dan tujuan program studi, baik melalui sosialisasi, integrasi dalam proses pembelajaran, maupun kegiatan akademik dan non-akademik lainnya.

Namun, pada tahun akademik 2022/2023 tercatat adanya sedikit penurunan skor menjadi 82,76 atau turun sebesar 0,66% dari tahun sebelumnya. Meskipun penurunannya tidak terlalu signifikan, hal ini tetap perlu menjadi bahan evaluasi agar di masa mendatang program studi dapat kembali memperkuat strategi komunikasi dan pemahaman terhadap visi dan misi yang telah ditetapkan.

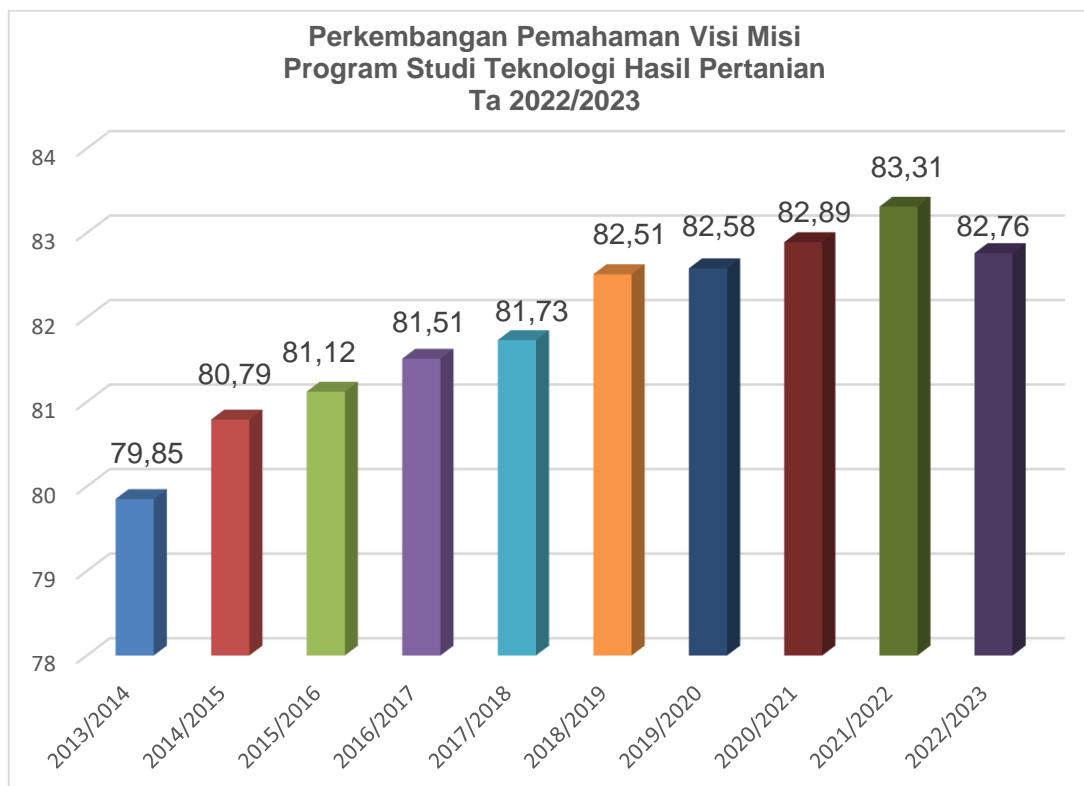
Secara keseluruhan, tren selama satu dekade terakhir menunjukkan bahwa pemahaman terhadap visi dan misi program studi mengalami peningkatan yang konsisten dan positif. Hal ini mencerminkan komitmen berkelanjutan dari seluruh elemen dalam lingkungan akademik untuk memahami dan menginternalisasi arah pengembangan program studi secara menyeluruh. Hasil perkembangan survei dapat dilihat pada tabel 3 berikut ini:

**Tabel 3**  
**Perkembangan Hasil Pemahaman Visi Misi**  
**Periode Survei Ta. 2013/2014 sampai Ta. 2022/2023**

No	Periode Survei	Skor Pemahaman	Perubahan
1	2013/2014	79,85	-
2	2014/2015	80,79	1,18%
3	2015/2016	81,12	0,41%
4	2016/2017	81,51	0,48%

 <p><b>UMSU</b> Unggul   Cerdas   Terpercaya</p>	<b>FAKULTAS PERTANIAN</b>	Waktu Pelaksanaan : Oktober 2023 Edisi : 10 Kode Dokumen : FP.GPM.MONEV.07.05
	<b>LAPORAN HASIL SURVEI</b>	
	<b>PEMAHAMAN VISI MISI PROGRAM STUDI TEKNOLOGI HASIL PERTANIAN</b>	

No	Periode Survei	Skor Pemahaman	Perubahan
5	2017/2018	81,73	0,27%
6	2018/2019	82.51	0.95%
7	2019/2020	82.58	0.08%
8	2020/2021	82.89	0.38%
9	2021/2022	83.31	0.51%
10	2022/2023	82.76	-0,66%



**Grafik. Perkembangan Pemahaman Visi Misi**

	<b>FAKULTAS PERTANIAN</b>	Waktu Pelaksanaan : Oktober 2023
	<b>LAPORAN HASIL SURVEI</b>	Edisi : 10
	<b>PEMAHAMAN VISI MISI PROGRAM STUDI TEKNOLOGI HASIL PERTANIAN</b>	Kode Dokumen : FP.GPM.MONEV.07.05

## H. KESIMPULAN

1. Sivitas akademika Program Studi Teknologi Hasil Pertanian FP UMSU sudah memahami visi misi dengan baik. Secara keseluruhan tingkat pemahaman visi misi sivitas akademika diperoleh angka capaian sebesar 82.76%.
2. Perkembangan pemahaman visi misi Program Studi Teknologi Hasil Pertanian FP UMSU dari tahun ke tahun mengalami peningkatan, pada tahun ini meningkat sebanyak 0.66%
3. Pemahaman visi misi mahasiswa sebesar 82.65%, dosen sebesar 84.38% dan tenaga kependidikan sebesar 81.25%

## I. LAMPIRAN

### 1. Mahasiswa

#### TABULASI HASIL SURVEI PEMAHAMAN VISI MISI PROGRAM STUDI TEKNOLOGI HASIL PERTANIAN

KODE RESPONDEN	BUTIR PERTANYAAN								Jumlah	%
	1	2	3	4	5	6	7	8		
1	1	1	1	0	1	1	1	0	6	75.00%
2	1	0	1	1	1	1	1	1	7	87.50%
3	1	1	1	1	1	0	0	1	6	75.00%
4	1	1	1	1	1	1	1	0	7	87.50%
5	1	1	1	1	1	1	1	1	8	100.00%
6	1	1	1	0	1	0	0	0	4	50.00%
7	1	1	1	1	1	1	1	1	8	100.00%
8	1	1	1	1	1	1	1	1	8	100.00%
9	1	1	1	1	1	0	0	0	5	62.50%
10	1	1	1	0	1	1	1	1	7	87.50%
11	1	0	1	1	1	1	1	1	7	87.50%
12	1	1	1	0	1	0	0	1	5	62.50%
13	1	1	1	1	1	0	0	1	6	75.00%
14	1	1	1	1	1	1	1	1	8	100.00%
15	1	0	1	0	1	1	1	1	6	75.00%
16	1	0	1	1	1	1	1	1	7	87.50%
17	1	0	1	1	1	0	0	1	5	62.50%
18	1	1	1	1	1	0	0	1	6	75.00%
19	1	1	1	0	1	1	1	1	7	87.50%
20	1	1	1	1	1	1	1	0	7	87.50%
21	1	1	1	1	1	1	1	1	8	100.00%
22	1	1	1	0	1	1	1	1	7	87.50%
23	1	1	0	1	1	0	0	1	5	62.50%
24	1	1	1	1	1	1	1	1	8	100.00%
25	1	1	1	1	1	1	1	0	7	87.50%
26	1	1	1	1	1	1	1	1	8	100.00%
27	1	1	1	0	1	1	1	1	7	87.50%
28	1	1	1	1	1	1	1	1	8	100.00%
29	1	1	1	1	1	1	1	1	8	100.00%
30	1	0	0	1	1	0	0	0	3	37.50%
31	1	1	0	1	1	0	0	1	5	62.50%
32	1	1	1	0	1	1	1	1	7	87.50%
33	1	1	1	1	1	1	1	1	8	100.00%
34	1	1	1	1	1	1	1	1	8	100.00%
35	1	1	1	1	1	0	1	1	7	87.50%
36	1	1	1	1	1	1	1	1	8	100.00%
37	1	1	1	0	1	1	1	0	6	75.00%
38	1	0	1	1	1	1	1	0	6	75.00%
39	0	0	1	0	1	1	1	1	5	62.50%

KODE RESPONDEN	BUTIR PERTANYAAN								Jumlah	%
	1	2	3	4	5	6	7	8		
40	1	1	1	1	1	1	1	0	7	87.50%
41	1	1	1	1	1	1	1	1	8	100.00%
42	1	1	1	1	1	1	1	1	8	100.00%
43	1	1	0	1	1	0	0	1	5	62.50%
44	1	0	1	1	1	1	1	1	7	87.50%
45	1	1	0	1	1	0	0	1	5	62.50%
46	1	1	1	1	1	1	1	1	8	100.00%
47	1	1	1	1	1	1	1	1	8	100.00%
48	1	1	1	1	1	0	1	1	7	87.50%
49	1	1	1	1	1	1	1	1	8	100.00%
50	1	1	1	1	1	1	1	1	8	100.00%
51	1	1	1	1	1	0	1	1	7	87.50%
52	1	1	1	0	1	1	1	1	7	87.50%
53	1	1	1	1	1	1	1	1	8	100.00%
54	1	0	1	1	1	1	1	1	7	87.50%
55	1	1	1	0	1	1	1	1	7	87.50%
56	1	1	1	1	1	1	1	0	7	87.50%
57	1	1	1	1	1	0	1	0	6	75.00%
58	1	1	1	1	1	1	1	1	8	100.00%
59	1	1	1	1	1	1	1	1	8	100.00%
60	1	1	1	0	1	0	1	0	5	62.50%
61	1	1	1	1	1	1	1	1	8	100.00%
62	1	1	1	1	1	1	1	1	8	100.00%
63	1	0	1	1	1	1	1	0	6	75.00%
64	1	1	0	1	1	0	0	0	4	50.00%
65	1	1	1	0	1	1	1	1	7	87.50%
66	1	0	1	1	1	0	1	0	5	62.50%
67	1	1	0	1	1	0	0	1	5	62.50%
68	1	1	1	1	1	1	1	0	7	87.50%
69	1	1	1	1	1	1	1	0	7	87.50%
70	1	0	0	0	1	0	0	0	2	25.00%
71	1	1	1	1	1	1	1	0	7	87.50%
72	1	0	1	1	1	0	1	1	6	75.00%
73	1	1	1	1	1	1	1	1	8	100.00%
74	1	1	0	1	1	0	0	0	4	50.00%
75	1	1	1	1	1	1	1	1	8	100.00%
76	1	1	0	1	1	0	0	0	4	50.00%
77	1	1	1	1	1	1	1	0	7	87.50%
78	1	1	0	0	1	0	0	1	4	50.00%
79	1	1	0	0	1	0	0	1	4	50.00%
80	1	1	1	1	1	1	1	1	8	100.00%
81	0	1	1	0	1	1	1	1	6	75.00%
82	1	1	1	1	1	1	1	0	7	87.50%
83	1	1	1	1	1	1	1	0	7	87.50%
84	1	0	1	0	1	1	1	1	6	75.00%

KODE RESPONDEN	BUTIR PERTANYAAN								Jumlah	%
	1	2	3	4	5	6	7	8		
85	1	1	1	1	1	0	1	0	6	75.00%
86	1	0	1	1	1	1	1	1	7	87.50%
87	1	1	1	1	1	0	1	1	7	87.50%
88	1	1	1	0	1	0	1	1	6	75.00%
89	1	0	1	1	1	1	1	1	7	87.50%
90	1	0	1	1	1	1	1	1	7	87.50%
91	1	1	0	1	1	0	0	1	5	62.50%
92	1	1	1	1	1	1	1	1	8	100.00%
93	1	1	1	1	1	0	1	1	7	87.50%
94	1	1	1	1	1	1	1	0	7	87.50%
95	1	1	1	1	1	1	1	1	8	100.00%
96	1	1	1	1	1	1	1	1	8	100.00%
97	1	1	1	1	1	1	1	0	7	87.50%
98	1	1	1	1	1	1	1	1	8	100.00%
99	1	1	1	1	1	1	1	0	7	87.50%
100	1	1	1	1	1	1	1	1	8	100.00%
101	1	1	1	1	1	1	1	1	8	100.00%
102	1	0	1	1	1	1	1	0	6	75.00%
103	1	1	0	0	1	0	0	1	4	50.00%
104	1	1	1	1	1	1	1	1	8	100.00%
105	1	1	1	0	1	0	1	1	6	75.00%
106	1	1	1	1	1	0	1	0	6	75.00%
107	1	1	1	1	1	1	1	0	7	87.50%
108	1	0	1	0	1	1	1	1	6	75.00%
109	1	1	1	0	1	1	1	0	6	75.00%
110	1	1	1	1	1	1	1	1	8	100.00%
111	1	1	0	1	1	0	0	0	4	50.00%
112	1	1	1	1	1	1	1	1	8	100.00%
113	1	1	1	1	1	1	1	1	8	100.00%
114	1	1	1	1	1	1	1	0	7	87.50%
115	1	1	0	1	1	0	0	1	5	62.50%
116	1	0	1	1	1	1	1	1	7	87.50%
117	0	1	0	0	1	0	0	1	3	37.50%
118	1	0	0	0	1	0	0	1	3	37.50%
119	1	1	1	1	1	1	1	1	8	100.00%
120	1	1	1	0	1	1	1	1	7	87.50%
121	1	1	0	1	1	0	0	1	5	62.50%
122	1	1	1	1	1	1	1	1	8	100.00%
123	0	1	0	0	1	0	0	1	3	37.50%
124	1	0	0	0	1	0	0	1	3	37.50%
125	1	0	1	1	1	1	1	0	6	75.00%
126	1	0	1	1	1	1	1	1	7	87.50%
127	1	1	1	1	1	1	1	0	7	87.50%
128	1	1	1	0	0	1	1	1	6	75.00%
129	0	0	1	1	1	1	1	1	6	75.00%
130	1	0	1	1	1	1	1	0	6	75.00%
131	1	1	0	1	0	0	0	1	4	50.00%
132	1	1	1	1	1	1	1	1	8	100.00%
133	1	1	0	1	1	0	0	1	5	62.50%
134	1	0	1	1	1	1	1	1	7	87.50%
<b>SKOR</b>	<b>85.82</b>	<b>81.34</b>	<b>83.58</b>	<b>73.13</b>	<b>82.09</b>	<b>80.60</b>	<b>93.28</b>	<b>81.34</b>	<b>82.76%</b>	

## 2. Dosen

### TABULASI HASIL SURVEI PEMAHAMAN VISI MISI PROGRAM STUDI TEKNOLOGI HASIL PERTANIAN

KODE RESPON-DEN	BUTIR PERTANYAAN								JUM LAH	%
	1	2	3	4	5	6	7	8		
1	1	1	0	1	1	1	1	1	7	87.50%
2	0	1	1	1	1	1	1	0	6	75.00%
3	1	1	1	0	1	1	1	1	7	87.50%
4	1	0	1	1	1	1	1	1	7	87.50%
5	0	1	1	0	1	1	0	1	5	62.50%
6	1	0	1	1	1	1	1	1	7	87.50%
7	1	1	1	0	0	1	0	1	5	62.50%
8	1	0	1	1	1	0	1	1	6	75.00%
9	1	1	1	1	1	1	1	1	8	100.00%
10	1	1	1	1	1	0	1	1	7	87.50%
11	1	0	1	1	1	0	1	1	6	75.00%
12	1	1	1	1	1	1	1	1	8	100.00%
<b>SKOR</b>	<b>83.33</b>	<b>75.00</b>	<b>83.33</b>	<b>83.33</b>	<b>91.67</b>	<b>83.33</b>	<b>83.33</b>	<b>91.67</b>	<b>84.38%</b>	

## 3. Tenaga Kependidikan

### TABULASI HASIL SURVEI PEMAHAMAN VISI MISI PROGRAM STUDI TEKNOLOGI HASIL PERTANIAN

KODE RESPON-DEN	BUTIR PERTANYAAN								JUM LAH	%
	1	2	3	4	5	6	7	8		
1	1	1	0	1	1	1	1	1	7	87.50%
2	0	1	1	1	1	1	1	0	6	75.00%
3	1	1	1	0	1	1	1	1	7	87.50%
4	1	0	1	1	1	1	1	1	7	87.50%
5	1	1	1	0	1	1	1	1	7	87.50%
6	1	1	1	0	1	1	1	1	7	87.50%
7	1	1	1	0	1	1	1	1	7	87.50%
8	1	1	1	0	1	1	1	1	7	87.50%
<b>SKOR</b>	<b>75.00</b>	<b>75.00</b>	<b>75.00</b>	<b>87.50</b>	<b>75.00</b>	<b>87.50</b>	<b>87.50</b>	<b>87.50</b>	<b>81.25%</b>	