


**LAPORAN SURVEI VISI MISI  
PROGRAM STUDI  
AGRIBISNIS**



**GUGUS PENJAMINAN MUTU  
FAKULTAS PERTANIAN  
UNIVERSITAS MUHAMMADIYAH SUMATERA UTARA  
2017**

 <b>UMSU</b> Unggul   Cerdas   Terpercaya	<b>FAKULTAS PERTANIAN</b>	Waktu Pelaksanaan : Desember 2016
	<b>LAPORAN HASIL SURVEI</b>	Edisi : 4
	<b>PEMAHAMAN VISI MISI PROGRAM STUDI AGRIBISNIS</b>	Kode Dokumen : FP.GPM.MONEV.07.05

## KATA PENGANTAR


Puji dan syukur kepada Allah SWT yang telah memberi kekuatan, kesehatan dan kemudahan dalam pembuatan laporan hasil survei pemahaman visi misi oleh seluruh sivitas akademika Fakultas Pertanian Universitas Muhammadiyah Sumatera Utara (FP UMSU), khususnya pada Program Studi Agribisnis FP UMSU. Laporan ini dibuat untuk mengetahui bagaimana tingkat pemahaman sivitas akademika terhadap visi misi yang telah telah disosialisasikan.

Pemahaman sivitas akademika terhadap visi misi Program Studi Agribisnis FP UMSU diharapkan akan mendorong peningkatan kinerja semua pihak terkait, agar bersama-sama melaksanakan fungsi dan tanggungjawabnya sehingga dapat mewujudkan visi misi dan tujuan yang diharapkan.

Demikianlah laporan ini dibuat sebagai wujud dari kelengkapan bukti bahwa sosialisasi visi misi dan tujuan telah dilaksanakan dan dipahami oleh seluruh sivitas akademika.


Medan, Maret 2017  
Pelaksana,

GPM FP UMSU

 <b>UMSU</b> Unggul   Cerdas   Terpercaya	<b>FAKULTAS PERTANIAN</b>	Waktu Pelaksanaan : Desember 2016
	<b>LAPORAN HASIL SURVEI</b>	Edisi : 4
	<b>PEMAHAMAN VISI MISI PROGRAM STUDI AGRIBISNIS</b>	Kode Dokumen : FP.GPM.MONEV.07.05

## DAFTAR ISI

	Halaman
KATA PENGANTAR	i
DAFTAR ISI	ii
A. Pendahuluan.....	1
B. Tujuan .....	2
C. Manfaat .....	2
D. Ruang Lingkup .....	2
E. Metode Survei.....	2
F. Instrumen Survei.....	3
G. Hasil Survei .....	4
H. Kesimpulan .....	6
I. Lampiran.....	7
1. Mahasiswa .....	7
2. Dosen .....	13


 <b>UMSU</b> Unggul   Cerdas   Terpercaya	<b>FAKULTAS PERTANIAN</b>	Waktu Pelaksanaan : Desember 2016
	<b>LAPORAN HASIL SURVEI</b>	Edisi : 4
	<b>PEMAHAMAN VISI MISI PROGRAM STUDI AGRIBISNIS</b>	Kode Dokumen : FP.GPM.MONEV.07.05

## A. PENDAHULUAN

Adanya visi dan misi merupakan syarat wajib bagi suatu organisasi. karena visi dan misi menjadi landasan dasar dalam setiap tindakan yang dilaksanakan. Bagi fakultas, visi dan misi yang dibangun merupakan tujuan jangka panjang yang ingin dicapai dan dilaksanakan dalam operasional organisasi dalam bentuk program kerja. Keberhasilan penyelenggaraan fakultas ditentukan oleh keterlibatan dan sinergi seluruh sivitas akademika yaitu mulai dari tingkat pimpinan, dosen, tenaga kependidikan, mahasiswa.

Visi, misi, tujuan dan sasaran Program Studi Agribisnis FP UMSU telah disosialisasikan kepada semua sivitas akademika. Kegiatan sosialisasi dilakukan melalui berbagai cara, baik dengan komunikasi langsung maupun tidak langsung. Komunikasi langsung dilaksanakan melalui berbagai kegiatan yang dilakukan pada tingkat universitas maupun tingkat fakultas dan program studi. Penyampaian visi misi dilakukan pada acara milad UMSU, rapat dosen, prosesi wisuda, penerimaan mahasiswa baru, apel bulanan dan berbagai kegiatan formal yang dilakukan secara rutin maupun non rutin. Komunikasi tidak langsung dilakukan dengan cara menyebarkan visi misi melalui papan pengumuman, *banner*, *leaflet*, media elektronik, radio, *website*, dan lain-lain. Diharapkan seluruh sivitas akademika mulai dari tingkat pimpinan, tenaga kependidikan, dosen dan mahasiswa sebagai pelaksana dan memegang kendali dalam proses penyelenggaraan fakultas diharuskan untuk memahami visi misi dan tujuan Program Studi Agribisnis FP UMSU.

Tercapainya keberhasilan penyelenggaraan operasional fakultas dan program studi dimulai dari pemahaman visi dan misi yang baik, maka FP UMSU melakukan survei terhadap tingkat pemahaman visi misi Program Studi Agribisnis kepada semua sivitas akademika. Hal ini dilakukan untuk mengetahui sejauhmana pemahaman sivitas akademika terhadap visi misi sehingga diharapkan akan terselenggaranya proses pendidikan yang sejalan dengan visi misi Program Studi Agribisnis FP UMSU.

 <b>UMSU</b> Unggul   Cerdas   Terpercaya	<b>FAKULTAS PERTANIAN</b>	Waktu Pelaksanaan : Desember 2016
	<b>LAPORAN HASIL SURVEI</b>	Edisi : 4
	<b>PEMAHAMAN VISI MISI PROGRAM STUDI AGRIBISNIS</b>	Kode Dokumen : FP.GPM.MONEV.07.05

## B. TUJUAN

Tujuan pelaksanaan survei pemahaman visi misi adalah untuk mengetahui sejauhmana tingkat pemahaman sivitas akademika dalam memahami visi misi Program Studi Agribisnis FP UMSU

## C. MANFAAT

Hasil survei diharapkan dapat menjadi informasi bagi pimpinan dalam melaksanakan semua program kerja yang direncanakan untuk mendukung tercapainya visi misi dan tujuan Program Studi Agribisnis FP UMSU.

## D. RUANG LINGKUP

Survei ini meliputi pemahaman sivitas akademika yang terdiri dari dosen dan mahasiswa terhadap visi misi Program Studi Agribisnis FP UMSU

## E. METODE SURVEI

Kegiatan survei ini dilaksanakan setelah dilakukan sosialisasi terhadap visi misi Program Studi Agribisnis FP UMSU. Responden survei adalah seluruh sivitas akademika yang terdiri dari unsur dosen dan mahasiswa. Metode penentuan batas minimum penarikan sampel untuk mahasiswa menggunakan rumus slovin dengan sampling error 2%, Jumlah sampel mahasiswa Program Studi Agribisnis FP UMSU tahun akademik 2016/2017 sebanyak 236, responden ditambah dengan dosen sebanyak 12 dosen sehingga total angket disebar sebanyak 244. Seluruh angket terkumpul sejumlah yang dsebar. Untuk mengukur sejauhmana tingkat pemahaman sivitas akademika terhadap visi misi, maka setiap sivitas akademika akan diberikan angket yang berisi 8 pertanyaan mengenai visi misi. Setiap butir pertanyaan diberi angka 1 (satu) jika jawaban benar dan nilai 0 (nol) jika jawaban salah.

$$\text{Rumus perhitungan: } K = \frac{p}{N} \times 100\%$$


Keterangan:

P= jumlah jawaban benar


K= Tingkat pemahaman


N= jumlah responden

Jika hasil perhitungan angka berada pada poin  $\geq 75\%$  maka dinyatakan pemahaman responden sudah baik, jika  $< 75\%$  maka dinyatakan belum baik.

 <b>UMSU</b> Unggul   Cerdas   Terpercaya	<b>FAKULTAS PERTANIAN</b>	Waktu Pelaksanaan : Desember 2016 Edisi : 4 Kode Dokumen : FP.GPM.MONEV.07.05
	<b>LAPORAN HASIL SURVEI</b>	
	<b>PEMAHAMAN VISI MISI PROGRAM STUDI AGRIBISNIS</b>	

## F. INSTRUMEN SURVEI

 <b>UMSU</b> Unggul, Cerdas & Terpercaya	<b>PROGRAM STUDI AGRIBISNIS</b> <b>FAKULTAS PERTANIAN</b> <b>UNIVERSITAS MUHAMMADIYAH SUMATERA UTARA</b>	<b>PETUNJUK PENGISIAN</b> Berilah tanda silang (x) pada alternatif jawaban: 1. Benar 2. Salah
	<b>ANGKET</b>	
	<b>INSTRUMEN PEMAHAMAN VISI MISI PROGRAM STUDI AGRIBISNIS FAKULTAS PERTANIAN</b>	
<b>PEKERJAAN:</b> <input type="checkbox"/> DOSEN <input type="checkbox"/> TENAGA KEPENDIDIKAN <input type="checkbox"/> MAHASISWA		
<b>PERNYATAAN</b>		<b>JAWABAN</b>
1. Visi Program Studi Agribisnis adalah: "Menjadi program studi yang unggul dalam pengembangan teknologi dan sumber daya manusia yang profesional dan inovatif".		1 <input type="checkbox"/> 1 <input type="checkbox"/> 2 <input type="checkbox"/>
2. Kata kunci visi Program Studi Agribisnis salah satunya adalah "unggul" yang bermakna bahwa pengembangan teknologi dan sumber daya manusia yang dihasilkan inovatif, profesional, diakui dan dibutuhkan masyarakat, baik tingkat regional, nasional maupun internasional.		2 <input type="checkbox"/> 1 <input type="checkbox"/> 2 <input type="checkbox"/>
3. Kalimat berikut ini adalah misi dari Program Studi Agribisnis. "Mewujudkan jaringan kerja sama yang berkesinambungan dibidang agribisnis yang diperuntukkan bagi masyarakat umum".		3 <input type="checkbox"/> 1 <input type="checkbox"/> 2 <input type="checkbox"/>
4. Kalimat dibawah ini adalah misi dari Program Studi Agribisnis dibidang pendidikan. "Menyelenggarakan pendidikan dan pengajaran dibidang agribisnis berdasarkan Al-Islam dan Kemuhammadiyah".		4 <input type="checkbox"/> 1 <input type="checkbox"/> 2 <input type="checkbox"/>
5. Kalimat dibawah ini adalah misi dari Program Studi Agribisnis dibidang penelitian dan pengembangan. "Menyelenggarakan penelitian dan pengembangan di bidang Agribisnis".		5 <input type="checkbox"/> 1 <input type="checkbox"/> 2 <input type="checkbox"/>
6. Kalimat dibawah ini adalah misi dari Program Studi Agribisnis. "Menghasilkan produk-produk ilmiah dibidang agribisnis yang berbasis riset".		6 <input type="checkbox"/> 1 <input type="checkbox"/> 2 <input type="checkbox"/>
7. Kalimat dibawah ini adalah misi dari Program Studi Agribisnis dibidang pengabdian kepada masyarakat. "Menyelenggarakan pengabdian kepada masyarakat di bidang agribisnis berdasarkan Al-Islam dan Kemuhammadiyah".		7 <input type="checkbox"/> 1 <input type="checkbox"/> 2 <input type="checkbox"/>
8. Motto dari Program Studi Agribisnis adalah unggul, cerdas dan terpercaya.		8 <input type="checkbox"/> 1 <input type="checkbox"/> 2 <input type="checkbox"/>

 <b>UMSU</b> Unggul   Cerdas   Terpercaya	<b>FAKULTAS PERTANIAN</b>	Waktu Pelaksanaan : Desember 2016
	<b>LAPORAN HASIL SURVEI</b>	Edisi : 4
	<b>PEMAHAMAN VISI MISI PROGRAM STUDI AGRIBISNIS</b>	Kode Dokumen : FP.GPM.MONEV.07.05

**Kunci Jawaban:**

- |          |          |
|----------|----------|
| 1. Salah | 5. Salah |
| 2. Benar | 6. Salah |
| 3. Salah | 7. Benar |
| 4. Benar | 8. Salah |

**G. HASIL SURVEI**


Hasil survei yang dilakukan dan pengolahan data dapat dilihat pada tabel 1, diketahui bahwa pemahaman visi misi Program Studi Agribisnis FP UMSU sudah dipahami dengan baik oleh sivitas akademika. Hal ini terungkap dari hasil survei tingkat pemahaman visi misi yang dilakukan diperoleh angka dengan skor 80.12% artinya penyebaran/ sosialisasi visi misi Program Studi Agribisnis FP UMSU yang dilakukan melalui berbagai media sudah dipahami dengan baik oleh seluruh sivitas akademika.

Tabel 1.

<b>PEMAHAMAN VISI &amp; MISI PROGRAM STUDI AGRIBISNIS FP UMSU</b>				
<b>No</b>	<b>Prodi</b>	<b>Sampel</b>	<b>Paham</b>	
			<b>Total</b>	<b>%</b>
1	Mahasiswa	232	183	78,99
2	Dosen	12	10	81,25
	<b>Total</b>	<b>244</b>	<b>193</b>	<b>160,21</b>
	<b>Rata-Rata</b>			<b>80,12</b>


Nilai pemahaman visi misi fakultas yang paling rendah adalah nilai pemahaman mahasiswa sebesar 78.99%, sedangkan pemahaman terhadap visi misi yang paling baik adalah dosen dengan skor nilai 81.25%.

Tabel 2 berikut ini menguraikan skor untuk masing-masing butir pertanyaan dari setiap responden.

 <b>UMSU</b> Unggul   Cerdas   Terpercaya	<b>FAKULTAS PERTANIAN</b>	Waktu Pelaksanaan : Desember 2016 Edisi : 4 Kode Dokumen : FP.GPM.MONEV.07.05
	<b>LAPORAN HASIL SURVEI</b>	
	<b>PEMAHAMAN VISI MISI PROGRAM STUDI AGRIBISNIS</b>	

**Tabel 2**  
**PEMAHAMAN VISI MISI PROGRAM STUDI**  
**AGRIBISNIS FP UMSU**

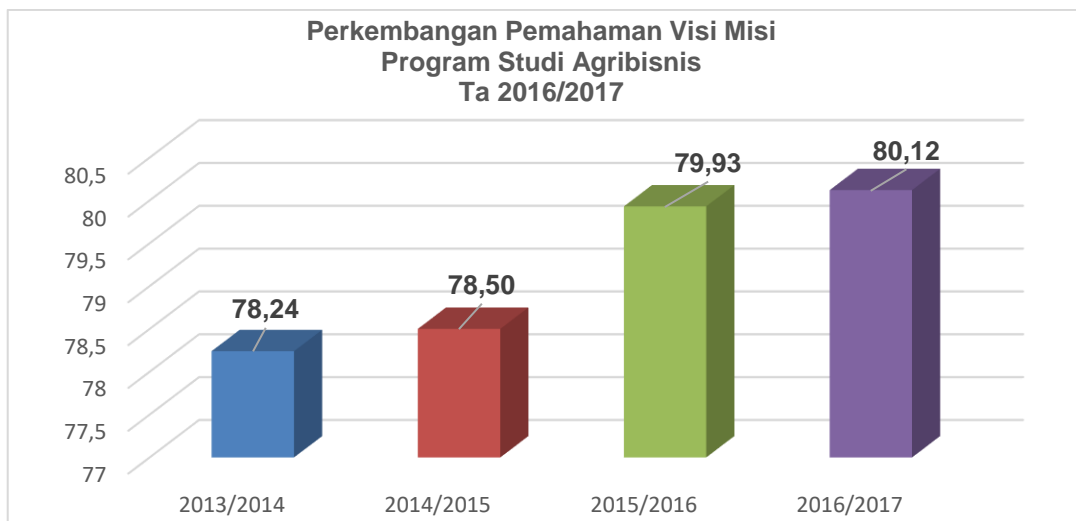
No	Pernyataan	Tingkat Pemahaman			
		Mahasiswa		Dosen	
		Jlh	%	Jlh	%
1	Visi Program Studi Agribisnis Fakultas Pertanian UMSU adalah Menjadi program studi Agribisnis yang unggul dalam mengembangkan ilmu Agribisnis, teknologi dan sumberdaya manusia yang proFPsional, jujur dan berdaya saing berdasarkan al-Islam dan Kemuhammadiyah	186	80,17	10	83,33
2	Kata kunci Visi Program Studi Akuntans Fakultas Pertanian UMSU salah satunya adalah sumberdaya manusia yang proFPsional yang bermakna bahwa Sarjana Agribisnis yang dihasilkan proFPsional, jujur, mandiri dan berdaya saing baik di tingkat nasional dan internasional.	175	75,43	9	75,00
3	Menyelenggarakan pendidikan dan pengajaran di bidang Agribisnis berdasarkan al-Islam dan Kemuhammadiyah " Kalimat diatas adalah pernyataan visi"	190	81,90	9	75,00
4	Aplikasi hasil riset Agribisnis digunakan dalam pengabdian kepada masyarakat khususnya bagi dunia usaha dan praktisi Agribisnis". Kalimat ini merupakan satu kalimat pernyataan misi Program Studi Agribisnis Fakultas Pertanian Universitas Muhammadiyah Sumatera Utara bidang pengabdian	185	79,74	11	91,67
5	Salah satu butir dari visi Program Studi Agribisnis Fakultas Pertanian Universitas Muhammadiyah Sumatera Utara adalah menyelenggarakan penelitian dan pengembangan di bidang Agribisnis berdasarkan al-Islam dan Kemuhammadiyah	177	76,29	10	83,33
6	Menghasilkan sumberdaya manusia yang kompeten dalam penelitian dan pengembangan ilmu Agribisnis". Kalimat ini merupakan salah satu tujuan dari Program Studi Agribisnis Fakultas Pertanian Universitas Muhammadiyah Sumatera Utara	185	79,74	10	83,33
7	Tujuan Program Studi Agribisnis Fakultas Pertanian Universitas Muhammadiyah Sumatera Utara bidang penelitian dan pengembangan ilmu pengetahuan dan teknologi adalah: " Mewujudkan pengabdian kepada masyarakat berdasarkan penerapan iptek dan hasil penelitian di bidang Agribisnis kepada dunia proFPsi dan masyarakat"	182	78,45	10	83,33
8	Mengembangkan jaringan kerjasama dalam dan luar negeri dalam bidang Agribisnis baik yang bersifat akademik maupun non akademik merupakan butir terakhir dari tujuan Fakultas Pertanian Universitas Muhammadiyah Sumatera Utara	186	80,17	9	75,00
	<b>Total Sampel</b>	<b>232</b>		<b>12</b>	
	<b>Rata-rata Pemahaman Visi Misi</b>	<b>78.99%</b>		<b>81.25%</b>	
	<b>Skor Rata-rata Pemahaman Visi Misi</b>	<b>80.12%</b>			

 <b>UMSU</b> Unggul   Cerdas   Terpercaya	<b>FAKULTAS PERTANIAN</b>	Waktu Pelaksanaan : Desember 2016
	<b>LAPORAN HASIL SURVEI</b>	Edisi : 4
	<b>PEMAHAMAN VISI MISI PROGRAM STUDI AGRIBISNIS</b>	Kode Dokumen : FP.GPM.MONEV.07.05

Survei yang dilakukan pada tahun akademik 2016/2017 ini merupakan survei keempat yang telah dilaksanakan oleh FP UMSU. Jika dibandingkan dengan hasil survei pada periode sebelumnya maka, pada periode ini terjadi peningkatan skor pemahaman sivitas akademika terhadap visi misi Program Studi Agribisnis FP UMSU. Hasil perkembangan survei dapat dilihat pada tabel 3 berikut ini:

**Tabel 3**  
**Perkembangan Hasil Pemahaman Visi Misi**  
**Periode Survei Ta. 2013/2014 sampai Ta. 2016/2017**

No	Periode Survei	Skor Pemahaman	Perubahan
1	Ta. 2013/2014	78,24	-
2	Ta. 2014/2015	78,50	0,33%
3	Ta. 2015/2016	79,93	1,82%
4	Ta. 2016/2017	80,12	0,24%



**Grafik.1 Perkembangan Pemahaman Visi Misi**

## H. KESIMPULAN

1. Sivitas akademika Program Studi Agribisnis FP UMSU sudah memahami visi misi dengan baik. Secara keseluruhan tingkat pemahaman visi misi sivitas akademika diperoleh angka capaian sebesar 80.12%.
2. Perkembangan pemahaman visi misi Program Studi Agribisnis FP UMSU dari tahun ke tahun mengalami peningkatan.

## I. LAMPIRAN

### 1. Mahasiswa

#### TABULASI HASIL SURVEI PEMAHAMAN VISI MISI PROGRAM STUDI AGRIBISNIS

KODE RESPONDEN	BUTIR PERTANYAAN								Jumlah	%
	1	2	3	4	5	6	7	8		
1	1	1	1	0	1	1	1	0	6	75.00%
2	1	0	1	1	1	1	1	1	7	87.50%
3	1	1	1	1	1	0	0	1	6	75.00%
4	1	1	1	1	1	1	1	0	7	87.50%
5	1	1	1	1	1	1	1	1	8	100.00%
6	1	1	1	0	1	0	0	0	4	50.00%
7	1	1	1	1	1	1	1	1	8	100.00%
8	1	1	1	1	1	1	1	1	8	100.00%
9	1	1	1	1	1	0	0	0	5	62.50%
10	1	1	1	0	1	1	1	1	7	87.50%
11	1	0	1	1	1	1	1	1	7	87.50%
12	1	1	1	0	1	0	0	1	5	62.50%
13	1	1	1	1	1	0	0	1	6	75.00%
14	1	1	1	1	1	1	1	1	8	100.00%
15	1	0	1	0	1	1	1	1	6	75.00%
16	1	0	1	1	1	1	1	1	7	87.50%
17	1	0	1	1	1	0	0	1	5	62.50%
18	1	1	1	1	1	0	0	1	6	75.00%
19	1	1	1	0	1	1	1	1	7	87.50%
20	1	1	1	1	1	1	1	0	7	87.50%
21	1	1	1	1	1	1	1	1	8	100.00%
22	1	1	1	0	1	1	1	1	7	87.50%
23	1	1	0	1	1	0	0	1	5	62.50%
24	1	1	1	1	1	1	1	1	8	100.00%
25	1	1	1	1	1	1	1	0	7	87.50%
26	1	1	1	1	1	1	1	1	8	100.00%
27	1	1	1	0	1	1	1	1	7	87.50%
28	1	1	1	1	1	1	1	1	8	100.00%
29	1	1	1	1	1	1	1	1	8	100.00%
30	1	0	0	1	1	0	0	0	3	37.50%
31	1	1	0	1	1	0	0	1	5	62.50%
32	1	1	1	0	1	1	1	1	7	87.50%
33	1	1	1	1	1	1	1	1	8	100.00%
34	1	1	1	1	1	1	1	1	8	100.00%
35	1	1	1	1	1	0	1	1	7	87.50%
36	1	1	1	1	1	1	1	1	8	100.00%
37	1	1	1	0	1	1	1	0	6	75.00%
38	1	0	1	1	1	1	1	0	6	75.00%

KODE RESPONDEN	BUTIR PERTANYAAN								Jumlah	%
	1	2	3	4	5	6	7	8		
39	0	0	1	0	1	1	1	1	5	62.50%
40	1	1	1	1	1	1	1	0	7	87.50%
41	1	1	1	1	1	1	1	1	8	100.00%
42	1	1	1	1	1	1	1	1	8	100.00%
43	1	1	0	1	1	0	0	1	5	62.50%
44	1	0	1	1	1	1	1	1	7	87.50%
45	1	1	0	1	1	0	0	1	5	62.50%
46	1	1	1	1	1	1	1	1	8	100.00%
47	1	1	1	1	1	1	1	1	8	100.00%
48	1	1	1	1	1	0	1	1	7	87.50%
49	1	1	1	1	1	1	1	1	8	100.00%
50	1	1	1	1	1	1	1	1	8	100.00%
51	1	1	1	1	1	0	1	1	7	87.50%
52	1	1	1	0	1	1	1	1	7	87.50%
53	1	1	1	1	1	1	1	1	8	100.00%
54	1	0	1	1	1	1	1	1	7	87.50%
55	1	1	1	0	1	1	1	1	7	87.50%
56	1	1	1	1	1	1	1	0	7	87.50%
57	1	1	1	1	1	0	1	0	6	75.00%
58	1	1	1	1	1	1	1	1	8	100.00%
59	1	1	1	1	1	1	1	1	8	100.00%
60	1	1	1	0	1	0	1	0	5	62.50%
61	1	1	1	1	1	1	1	1	8	100.00%
62	1	1	1	1	1	1	1	1	8	100.00%
63	1	0	1	1	1	1	1	0	6	75.00%
64	1	1	0	1	1	0	0	0	4	50.00%
65	1	1	1	0	1	1	1	1	7	87.50%
66	1	0	1	1	1	0	1	0	5	62.50%
67	1	1	0	1	1	0	0	1	5	62.50%
68	1	1	1	1	1	1	1	0	7	87.50%
69	1	1	1	1	1	1	1	0	7	87.50%
70	1	0	0	0	1	0	0	0	2	25.00%
71	1	1	1	1	1	1	1	0	7	87.50%
72	1	0	1	1	1	0	1	1	6	75.00%
73	1	1	1	1	1	1	1	1	8	100.00%
74	1	1	0	1	1	0	0	0	4	50.00%
75	1	1	1	1	1	1	1	1	8	100.00%
76	1	1	0	1	1	0	0	0	4	50.00%
77	1	1	1	1	1	1	1	0	7	87.50%
78	1	1	0	0	1	0	0	1	4	50.00%
79	1	1	0	0	1	0	0	1	4	50.00%
80	1	1	1	1	1	1	1	1	8	100.00%
81	0	1	1	0	1	1	1	1	6	75.00%

KODE RESPONDEN	BUTIR PERTANYAAN								Jumlah	%
	1	2	3	4	5	6	7	8		
82	1	1	1	1	1	1	1	0	7	87.50%
83	1	1	1	1	1	1	1	0	7	87.50%
84	1	0	1	0	1	1	1	1	6	75.00%
85	1	1	1	1	1	0	1	0	6	75.00%
86	1	0	1	1	1	1	1	1	7	87.50%
87	1	1	1	1	1	0	1	1	7	87.50%
88	1	1	1	0	1	0	1	1	6	75.00%
89	1	0	1	1	1	1	1	1	7	87.50%
90	1	0	1	1	1	1	1	1	7	87.50%
91	1	1	0	1	1	0	0	1	5	62.50%
92	1	1	1	1	1	1	1	1	8	100.00%
93	1	1	1	1	1	0	1	1	7	87.50%
94	1	1	1	1	1	1	1	0	7	87.50%
95	1	1	1	1	1	1	1	1	8	100.00%
96	1	1	1	1	1	1	1	1	8	100.00%
97	1	1	1	1	1	1	1	0	7	87.50%
98	1	1	1	1	1	1	1	1	8	100.00%
99	1	1	1	1	1	1	1	0	7	87.50%
100	1	1	1	1	1	1	1	1	8	100.00%
101	1	1	1	1	1	1	1	1	8	100.00%
102	1	0	1	1	1	1	1	0	6	75.00%
103	1	1	0	0	1	0	0	1	4	50.00%
104	1	1	1	1	1	1	1	1	8	100.00%
105	1	1	1	0	1	0	1	1	6	75.00%
106	1	1	1	1	1	0	1	0	6	75.00%
107	1	1	1	1	1	1	1	0	7	87.50%
108	1	0	1	0	1	1	1	1	6	75.00%
109	1	1	1	0	1	1	1	0	6	75.00%
110	1	1	1	1	1	1	1	1	8	100.00%
111	1	1	0	1	1	0	0	0	4	50.00%
112	1	1	1	1	1	1	1	1	8	100.00%
113	1	1	1	1	1	1	1	1	8	100.00%
114	1	1	1	1	1	1	1	0	7	87.50%
115	1	1	0	1	1	0	0	1	5	62.50%
116	1	0	1	1	1	1	1	1	7	87.50%
117	0	1	0	0	1	0	0	1	3	37.50%
118	1	0	0	0	1	0	0	1	3	37.50%
119	1	1	1	1	1	1	1	1	8	100.00%
120	1	1	1	0	1	1	1	1	7	87.50%
121	1	1	0	1	1	0	0	1	5	62.50%
122	1	1	1	1	1	1	1	1	8	100.00%
123	0	1	0	0	1	0	0	1	3	37.50%
124	1	0	0	0	1	0	0	1	3	37.50%

KODE RESPONDEN	BUTIR PERTANYAAN								Jumlah	%
	1	2	3	4	5	6	7	8		
125	1	0	1	1	1	1	1	0	6	75.00%
126	1	0	1	1	1	1	1	1	7	87.50%
127	1	1	1	1	1	1	1	0	7	87.50%
128	1	1	1	0	0	1	1	1	6	75.00%
129	0	0	1	1	1	1	1	1	6	75.00%
130	1	0	1	1	1	1	1	0	6	75.00%
131	1	1	0	1	0	0	0	1	4	50.00%
132	1	1	1	1	1	1	1	1	8	100.00%
133	1	1	0	1	1	0	0	1	5	62.50%
134	1	0	1	1	1	1	1	1	7	87.50%
135	1	1	1	1	1	1	1	1	8	100.00%
136	0	0	1	1	1	0	1	1	5	62.50%
137	1	0	1	1	1	1	1	1	7	87.50%
138	1	1	0	1	1	0	0	1	5	62.50%
139	1	1	1	0	1	1	1	1	7	87.50%
140	1	1	0	1	1	0	0	1	5	62.50%
141	1	0	1	1	1	1	1	1	7	87.50%
142	1	1	1	1	1	1	1	1	8	100.00%
143	0	0	1	0	1	0	1	1	4	50.00%
144	1	0	1	1	1	1	1	0	6	75.00%
145	0	1	0	1	0	0	0	1	3	37.50%
146	1	1	1	1	1	1	1	1	8	100.00%
147	0	1	0	1	1	0	0	1	4	50.00%
148	1	1	1	1	1	1	1	1	8	100.00%
149	1	1	1	0	1	1	1	1	7	87.50%
150	0	1	1	1	0	1	1	1	6	75.00%
151	1	1	1	1	1	1	1	1	8	100.00%
152	1	1	0	1	1	0	0	1	5	62.50%
153	0	1	1	1	1	1	1	1	7	87.50%
154	1	1	0	1	1	0	0	1	5	62.50%
155	1	1	1	1	1	1	1	1	8	100.00%
156	1	1	1	1	1	0	1	1	7	87.50%
157	0	1	1	1	1	1	1	1	7	87.50%
158	1	1	1	1	1	1	1	1	8	100.00%
159	1	1	0	1	1	0	0	1	5	62.50%
160	0	1	1	1	1	1	1	1	7	87.50%
161	0	1	0	1	1	0	0	1	4	50.00%
162	0	1	1	1	1	1	1	1	7	87.50%
163	1	1	1	1	1	1	1	0	7	87.50%
164	0	1	0	1	1	0	0	1	4	50.00%
165	1	1	1	1	1	1	1	1	8	100.00%
166	1	1	1	1	1	1	1	1	8	100.00%
167	1	1	1	1	1	1	1	1	8	100.00%

KODE RESPONDEN	BUTIR PERTANYAAN								Jumlah	%
	1	2	3	4	5	6	7	8		
168	1	1	1	1	1	1	1	0	7	87.50%
169	0	0	1	1	1	1	1	1	6	75.00%
170	1	1	0	1	1	0	0	1	5	62.50%
171	1	1	1	1	1	1	1	0	7	87.50%
172	1	1	1	1	1	0	1	1	7	87.50%
173	0	1	0	1	1	0	0	0	3	37.50%
174	1	1	1	1	1	1	1	1	8	100.00%
175	1	1	1	1	1	1	1	1	8	100.00%
176	0	1	0	1	1	0	0	0	3	37.50%
177	1	1	1	1	1	1	1	1	8	100.00%
178	1	0	1	1	1	1	1	1	7	87.50%
179	1	1	0	1	1	0	0	1	5	62.50%
180	1	1	0	1	1	0	0	1	5	62.50%
181	0	1	1	1	1	1	1	1	7	87.50%
182	1	0	1	1	1	1	1	1	7	87.50%
183	1	0	1	1	1	0	1	1	6	75.00%
184	1	0	0	1	1	0	0	1	4	50.00%
185	1	1	0	1	1	0	0	1	5	62.50%
186	1	1	1	1	1	1	1	1	8	100.00%
187	1	1	1	1	1	1	1	0	7	87.50%
188	1	1	1	1	1	1	1	1	8	100.00%
189	1	1	1	1	1	1	1	1	8	100.00%
190	0	1	0	1	1	0	0	1	4	50.00%
191	1	1	1	1	1	1	1	1	8	100.00%
192	1	1	1	1	1	0	1	1	7	87.50%
193	1	1	1	0	1	1	1	1	7	87.50%
194	1	1	1	1	1	1	1	1	8	100.00%
195	1	0	1	1	1	1	1	1	7	87.50%
196	1	1	1	0	1	1	1	1	7	87.50%
197	1	1	1	1	1	1	1	0	7	87.50%
198	1	1	1	1	1	0	1	0	6	75.00%
199	1	1	1	1	1	1	1	1	8	100.00%
200	1	1	1	1	1	1	1	1	8	100.00%
201	1	1	1	0	1	0	1	0	5	62.50%
202	1	1	1	1	1	1	1	1	8	100.00%
203	1	1	1	1	1	1	1	1	8	100.00%
204	1	0	1	1	1	1	1	0	6	75.00%
205	1	1	0	1	1	0	0	0	4	50.00%
206	1	1	1	0	1	1	1	1	7	87.50%
207	1	0	1	1	1	0	1	0	5	62.50%
208	1	1	0	1	1	0	0	1	5	62.50%
209	1	1	1	1	1	1	1	0	7	87.50%
210	1	1	1	1	1	1	1	0	7	87.50%

KODE RESPONDEN	BUTIR PERTANYAAN								Jumlah	%
	1	2	3	4	5	6	7	8		
211	1	0	0	0	1	0	0	0	2	25.00%
212	1	1	1	1	1	1	1	0	7	87.50%
213	1	0	1	1	1	0	1	1	6	75.00%
214	1	1	1	1	1	1	1	1	8	100.00%
215	1	1	0	1	1	0	0	0	4	50.00%
216	1	1	1	1	1	1	1	1	8	100.00%
217	1	1	0	1	1	0	0	0	4	50.00%
218	1	1	1	1	1	1	1	0	7	87.50%
219	1	1	0	0	1	0	0	1	4	50.00%
220	1	1	0	0	1	0	0	1	4	50.00%
221	1	1	1	1	1	1	1	1	8	100.00%
222	0	1	1	0	1	1	1	1	6	75.00%
223	1	1	1	1	1	1	1	0	7	87.50%
224	1	1	1	1	1	1	1	0	7	87.50%
225	1	0	1	0	1	1	1	1	6	75.00%
226	1	1	1	1	1	0	1	0	6	75.00%
227	1	0	1	1	1	1	1	1	7	87.50%
228	1	1	1	1	1	0	1	1	7	87.50%
229	1	1	1	0	1	0	1	1	6	75.00%
230	1	0	1	1	1	1	1	1	7	87.50%
231	1	0	1	1	1	1	1	1	7	87.50%
232	1	1	1	1	1	0	1	1	7	87.50%
<b>SKOR</b>	<b>80.17</b>	<b>75.43</b>	<b>81.90</b>	<b>79.74</b>	<b>76.29</b>	<b>79.74</b>	<b>78.45</b>	<b>80.17</b>	<b>78.99%</b>	

## 2. Dosen

### TABULASI HASIL SURVEI PEMAHAMAN VISI MISI PROGRAM STUDI AGRIBISNIS

KODE RESPONDEN	BUTIR PERTANYAAN								Jumlah	%
	1	2	3	4	5	6	7	8		
1	1	1	0	1	1	1	1	1	7	87.50%
2	0	1	1	1	1	1	1	0	6	75.00%
3	1	1	1	0	1	1	1	1	7	87.50%
4	1	0	1	1	1	1	1	1	7	87.50%
5	0	1	1	0	1	1	0	1	5	62.50%
6	1	0	1	1	1	1	1	1	7	87.50%
7	1	1	1	0	0	1	0	1	5	62.50%
8	1	0	1	1	1	0	1	1	6	75.00%
9	1	1	1	1	1	1	1	1	8	100.00%
10	1	1	1	1	1	0	1	1	7	87.50%
11	1	0	1	1	1	0	1	1	6	75.00%
12	1	1	1	1	1	1	1	1	8	100.00%
<b>SKOR</b>	<b>83.33</b>	<b>75.00</b>	<b>75.00</b>	<b>91.67</b>	<b>83.33</b>	<b>83.33</b>	<b>83.33</b>	<b>75.00</b>	<b>81.25%</b>	