


**LAPORAN HASIL
MONITORING DAN EVALUASI KINERJA
FAKULTAS PERTANIAN
TAHUN AKADEMIK 2018/2019**



UMSU
Unggul | Cerdas | Terpercaya

**FAKULTAS PERTANIAN
UNIVERSITAS MUHAMMADIYAH SUMATERA UTARA
2019**

	LAPORAN	Waktu Pelaksanaan : Juli 2019
	MONITORING EVALUASI	Edisi : 2
	KINERJA FAKULTAS DAN PROGRAM STUDI	Kode Dokumen : FP.BPM.MONEV.07.16

KATA PENGANTAR

Puji dan syukur kepada Allah SWT yang telah memberi kekuatan, kesehatan dan kelapangan waktu kepada kita semua sehingga penyusunan laporan kinerja Fakultas Pertanian Universitas Muhammadiyah Sumatera Utara (FP UMSU) ini dapat dilaksanakan dari mulai tahapan pengumpulan data hingga penyusunan laporan. Monev ini merupakan bagian penting dari proses penjaminan mutu internal yang dilaksanakan oleh FP UMSU.


Pelaksanaan monev ini merupakan bentuk nyata dari komitmen FP UMSU terhadap pentingnya menyusun baseline data dan terlaksananya tata kelola yang baik secara berkelanjutan. Melalui Monev ini diharapkan dapat diketahui berbagai informasi tentang pelaksanaan dan ketercapaian RKT yang telah ditetapkan. Berdasarkan informasi ini akan membantu FP UMSU dalam merumuskan kebijakan yang tepat untuk meningkatkan Kinerja tridharma perguruan tinggi tingkat yang lebih baik lagi.

Pelaksanaan monev ini tidak terlepas dari berbagai kendala, terutama pada saat proses pengumpulan data. Berkat kerja keras dari tim monev serta dukungan dari segenap sivitas akademika, Monev ini dapat dilaksanakan dan diselesaikan dengan baik. Atas bantuan dan kerjasama dari berbagai pihak yang telah mendukung kegiatan Monev ini, kami ucapkan terima kasih.

Medan, September 2019


Badan Penjaminan Mutu UMSU


 Dr. Yan Hendra, M. Si

	LAPORAN	Waktu Pelaksanaan : Juli 2019
	MONITORING EVALUASI	Edisi : 2
	KINERJA FAKULTAS DAN PROGRAM STUDI	Kode Dokumen : FP.BPM.MONEV.07.16

DAFTAR ISI

	Halaman
KATA PENGANTAR	i
DAFTAR ISI	ii
A. Pendahuluan	1
B. Tujuan	1
C. Manfaat	2
D. Ruang LingkupMonev	2
E. Metode Monev	3
F. Instrumen Monev	4
G. Hasil Monev	8
H. Kesimpulan	19
I. Lampiran	19

	LAPORAN	Waktu Pelaksanaan : Juli 2019
	MONITORING EVALUASI	Edisi : 2
	KINERJA FAKULTAS DAN PROGRAM STUDI	Kode Dokumen : FP.BPM.MONEV.07.16

A. PENDAHULUAN


Monev terhadap kinerja fakultas dan program studi, merupakan aktivitas tahunan yang diselenggarakan untuk mengetahui kondisi Fakultas Pertanian (FP UMSU) dalam mencapai tujuan jangka pendek yang telah dituangkan dalam Rencana Kerja Tahun 2018/2019. Monev kinerja fakultas dan program studi ini akan memberikan informasi yang bermanfaat bagi FP UMSU untuk mengetahui sejauhmana pelaksanaan tridharma perguruan tinggi yang telah diselenggarakan oleh fakultas dan program studi sesuai dengan program kerja yang telah dilaksanakan dan tertuang dalam RKT di tingkat universitas, fakultas dan program studi. RKT 2018/2019 yang telah disusun dan dilaksanakan mengacu pada instrumen Borang Akreditasi Program Studi 4.0 yang dimodifikasi sesuai dengan program pencapaian visi misi dan tujuan UMSU.

Monev kinerja fakultas dan program studi yang dilakukan pada akhir tahun akademik 2018/2019 ini, disusun mengikuti permintaan informasi data kuantitatif pada instrumen Laporan Kinerja Program Studi 4.0 yang dimodifikasi. Evaluasi Kinerja Fakultas/Program Studi ialah kegiatan yang dilakukan untuk melihat bagaimana pencapaian mutu yang dilaksanakan oleh fakultas/program studi, terkait dengan pelaksanaan tridharma perguruan tinggi.

B. TUJUAN

Tujuan pelaksanaan monev kinerja fakultas dan program studi ini adalah untuk:

1. Untuk mengetahui bagaimana aktivitas tridharma yang dilaksanakan oleh fakultas/program studi sesuai dengan tuntutan LKPT dan LKPS
2. Untuk menyusun pemeringkatan kinerja fakultas dan program studi di lingkungan FP UMSU periode tahun 2018/2019
3. Untuk memperoleh informasi tentang pencapaian visi misi dan tujuan FP UMSU tahun akademik 2018/2019

	LAPORAN	Waktu Pelaksanaan : Juli 2019
	MONITORING EVALUASI	Edisi : 2
	KINERJA FAKULTAS DAN PROGRAM STUDI	Kode Dokumen : FP.BPM.MONEV.07.16


C. MANFAAT

1. Hasil monev diharapkan dapat memberi informasi dan menjadi bahan evaluasi bagi pimpinan fakultas dan program studi, serta pimpinan universitas tentang pelaksanaan tridharma perguruan tinggi di FP UMSU
2. Hasil monev diharapkan menjadi baseline data bagi pimpinan fakultas dan program studi, serta pimpinan universitas dalam menyusun rencana kerja FP UMSU pada periode berikutnya.
3. Untuk memberikan pemahaman dasar bagi fakultas dan program studi dalam mengisi instrumen LKPT dan LKPS

D. RUANG LINGKUP MONEV

Monev ini meneliti dan mengevaluasi tentang pelaksanaan kinerja tridharma fakultas dan program studi sesuai dengan instrumen yang disusun mengacu pada isian LKPS borang Akreditasi Program Studi 4.0 dan dimodifikasi berdasarkan program kerja yang telah dilaksanakan dan strategi pencapaian visi misi dan tujuan. Sesuai dengan instrumen yang digunakan, ruang lingkup monev evaluasi pembelajaran ini meliputi:

1. Jumlah kerjasama yang dilakukan pada tingkat lokal, nasional dan internasional
2. Profil mahasiswa termasuk jumlah mahasiswa asing
3. Dosen, mencakup profil dosen, beban kerja (ekuivalen), publikasi penelitian, luaran penelitian (HKI), Publikasi PkM dan luaran PkM (HKI)
4. Bidang Pendidikan, mencakup kurikulum, integrasi hasil penelitian dan PkM dalam proses pembelajaran dan kepuasan mahasiswa
5. Bidang Penelitian, meliputi pelibatan mahasiswa dalam penelitian dosen tetap program studi dan penelitian dosen tetap yang menjadi rujukan tema thesis (khusus untuk program pascasarjana)
6. Bidang Pengabdian kepada Masyarakat meliputi pelibatan mahasiswa dalam PkM dosen tetap

	LAPORAN	Waktu Pelaksanaan : Juli 2019
	MONITORING EVALUASI	Edisi : 2
	KINERJA FAKULTAS DAN PROGRAM STUDI	Kode Dokumen : FP.BPM.MONEV.07.16


7. Capaian/ Luaran, meliputi IPK lulusan, prestasi mahasiswa, masa studi, hasil *treacer study*, karya mahasiswa (publikasi, produk, HKI)

E. METODE MONEV

Metode yang digunakan dalam monev ini menggunakan pendekatan deskriptif kuantitatif. Pelaksanaan monev kinerja dimulai pada bulan Juli sampai dengan akhir Agustus 2019 tahun akademik 2018/2019. Diawali dengan penyusunan instrumen monev yang dimodifikasi dari isian LKPS dan selanjutnya disesuaikan dengan RKT tahun 2018/2019. Instrumen monev disusun menggunakan program aplikasi excel dalam bentuk tabel isian, dan diisi berdasarkan capaian program kerja dan aktivitas pelaksanaan tridharma perguruan tinggi, sesuai dengan petunjuk pengisian. Instrumen monev disebarakan kepada seluruh pimpinan program studi yang ada di UMSU melalui email dan dapat diunduh pada <http://bpm.umsu.ac.id/instrumen/> dalam bentuk aplikasi *ms-excel*. Setiap program studi wajib mengisi satu formulir isian dan selanjutnya mengirimkan hasil isian ke email bpm@umsu.ac.id.

Pengisian instrumen monev kinerja ini wajib melibatkan pihak-pihak yang akan saling berkordinasi dalam pengumpulan data, antara lain:

1. Pimpinan Fakultas, berperan sebagai bertanggungjawab terhadap pengisian instrumen monev sekaligus *supporting data*, yakni membantu pimpinan program studi dalam hal penyediaan informasi kerjasama, SDM, Sarana dan prasarana, serta data kemahasiswaan
2. Pimpinan Program Studi, yakni pihak yang bertugas melakukan pengisian instrumen monev, berdasarkan data aktivitas tridharma yang telah dilaksanakan oleh dosen dan mahasiswa di program studinya
3. Unit Penjaminan Mutu dan Gugus Penjaminan Mutu, berperan melakukan kontrol dan pengawasan dalam pengisian data dan membantu persiapan penyusunan laporan monev.

	LAPORAN	Waktu Pelaksanaan : Juli 2019
	MONITORING EVALUASI	Edisi : 2
	KINERJA FAKULTAS DAN PROGRAM STUDI	Kode Dokumen : FP.BPM.MONEV.07.16


Penilaian hasil monev kinerja ini mengacu kepada pembobotan dan skoring yang ditetapkan Peraturan BAN PT no. 5 tahun 2019 tentang Instrumen Akreditasi Program Studi, yakni Lampiran 5 Pedoman Penilaian dan Lampiran 6 Matrik Penilaian Laporan Evaluasi Diri dan Laporan Kinerja Program Studi. Ada beberapa keterbatasan informasi dari form isian yang tidak dapat dilakukan penilaian, diantaranya, butir nomor 2 tabel 2a tentang seleksi mahasiswa baru, butir nomor 9 tabel 4 tentang pendanaan penelitian, butir nomor 34 tabel 8.e.2 tentang kepuasan pengguna lulusan.

F. INSTRUMEN MONEV


Instrumen monev kurikulum ini disusun berdasarkan pada isian tabel LKPS Instrumen Borang Akreditasi Program Studi. Adapun instrumen monev kinerja fakultas dan program studi sebagai berikut:

Tabel 1. Instrumen Monev Kinerja


No	Nomor dan Judul Tabel	Nama Sheet	Skor Penilaian	Ket.
			S1	
1	Tabel 1 Kerjasama di Program Studi	1	0,34	
	Internasional			
	Nasional			
	Lokal			
2	Tabel 2.a Seleksi Mahasiswa Baru	2a	4,6	
	Jumlah daya tampung			
	Jumlah lulus seleksi			
	Jumlah pendaftar			
	Jumlah mahasiswa baru			
3	Tabel 2.b Mahasiswa Asing yang ada di Program studi	2b		
	Jumlah mahasiswa asing			
4	Tabel 3.a.1) Dosen Tetap Program Studi	3a1	0,74	
	Jumlah dosen tetap			
	Jumlah DTPS yang berpendidikan S3			
	Jumlah DTPS yang kepangkatan GB/LK			
	Jumlah Sertifikat Pendidik Profesional yang dimiliki			
	Jumlah Sertifikat Kompetensi/Profesi/Industri yang dimiliki			
5	Tabel 3.a.2) Dosen Pembimbing Utama Tugas Akhir	3a2		
	Rata-rata jumlah bimbingan di PS			
	Rata-rata jumlah bimbingan di seluruh PS			
6	Tabel 3.a.3) Aktivitas Tridharma Dosen Tetap Program	3a3	0,25	

	LAPORAN	Waktu Pelaksanaan : Juli 2019
	MONITORING EVALUASI	Edisi : 2
	KINERJA FAKULTAS DAN PROGRAM STUDI	Kode Dokumen : FP.BPM.MONEV.07.16


No	Nomor dan Judul Tabel	Nama Sheet	Skor Penilaian	Ket.
			S1	
	Studi			
	Jumlah FTE			
7	Tabel 3.a.4) Dosen Tidak Tetap	3a4	0,5	
	Jumlah dosen tidak tetap			
8	Tabel 3.a.5) Dosen Industri/Praktisi	3a5		
9	Tabel 3.b.1) Pengakuan/Rekognisi Dosen	3b1	0,81	
	Jumlah prestasi level Internasional			
	Jumlah prestasi level nasional			
	Jumlah prestasi level lokal			
10	Tabel 3.b.2) Penelitian DTSP	3b2	0,81	
	Jumlah penelitian DTSP			
11	Tabel 3.b.3) PkM DTSP	3b3	0,41	
	Jumlah PkM DTSP			
12	Tabel 3.b.4) Pagelaran/Pameran/Presentasi/Publikasi Ilmiah DTSP	3b4	0,81	
	Jurnal penelitian tidak terakreditasi			
	Jurnal penelitian nasional terakreditasi			
	Jurnal penelitian internasional			
	Jurnal penelitian internasional bereputasi			
	Seminar wilayah/lokal/perguruan tinggi			
	Seminar nasional			
	Seminar internasional			
	D3: Publikasi di seminar nasional (S1:Tulisan di media massa wilayah)			
	D3: Publikasi di seminar internasional (S1: Tulisan di media massa nasional)			
	D3: Pagelaran/pameran/presentasi dalam forum di tingkat wilayah (S1: Tulisan di media massa internasional)			
13	Tabel 3.b.5) Luaran Penelitian/PkM Lainnya - HKI (Paten, Paten Sederhana)	3b5-1		
	Jumlah HKI dalam bentuk (Paten, Paten Sederhana)		0,81	
14	Tabel 3.b.5) Luaran Penelitian/PkM Lainnya - HKI (Hak Cipta, Desain Produk Industri, dll.)	3b5-2	0,81	
	Jumlah HKI dalam bentuk (Hak Cipta, Desain Produk Industri, dll.)		0,81	
15	Tabel 3.b.5) Luaran Penelitian/PkM Lainnya - Teknologi Tepat Guna, Produk, Karya Seni, Rekayasa Sosial	3b5-3		
	Jumlah luaran penelitian/PkM dalam bentuk Teknologi Tepat Guna, Produk, Karya Seni, Rekayasa Sosial		2,81	
16	Tabel 3.b.5) Luaran Penelitian/PkM Lainnya - Buku ber-ISBN, Book Chapter	3b5-4		
	Jumlah luaran Penelitian/PkM dalam bentuk Buku ber-ISBN, Book Chapter		0,81	

	LAPORAN	Waktu Pelaksanaan : Juli 2019
	MONITORING EVALUASI	Edisi : 2
	KINERJA FAKULTAS DAN PROGRAM STUDI	Kode Dokumen : FP.BPM.MONEV.07.16

No	Nomor dan Judul Tabel	Nama Sheet	Skor Penilaian	Ket.
			S1	
17	Tabel 3.b.6) Karya Ilmiah DTSP yang Disitasi	3b6		
	Jumlah karya ilmiah DTSP yang sitasi		0,81	
18	Tabel 3.b.7) Produk/Jasa DTSP yang Diadopsi oleh Industri/Masyarakat(diisi oleh PRODI D3)	3b7		
	Jumlah Produk/Jasa DTSP yang Diadopsi oleh Industri/Masyarakat			
19	Tabel 4.b Penggunaan Dana	4	√	
	Rata-rata dana operasional pendidikan		0,77	
	Rata-rata dana penelitian dosen		0,77	
	Rata-rata dana pengabdian dosen		0,38	
20	Tabel 5.a Kurikulum, Capaian Pembelajaran, dan Rencana Pembelajaran	5a	√	
21	Tabel 5.b Integrasi Kegiatan Penelitian/PkM dalam Pembelajaran	5b		
	Jumlah integrasi kegiatan penelitian dan PKM dalam pembelajaran		1,67	
22	Tabel 5.c Kepuasan Mahasiswa	5c		
	Hasil monev kepuasan mahasiswa		3,35	
23	Tabel 6.a Penelitian DTSP yang Melibatkan Mahasiswa	6a		
	Jumlah Penelitian DTSP yang Melibatkan Mahasiswa		3,07	
25	Tabel 7 PkM DTSP yang Melibatkan Mahasiswa	7		
	Jumlah PkM DTSP yang Melibatkan Mahasiswa		1,02	
26	Tabel 8.a IPK Lulusan	8a	1,93	
	Rata-rata IPK lulusan			
27	Tabel 8.b.1) Prestasi Akademik Mahasiswa	8b1	2,88	
	Lokal/ regional			
	Nasional			
28	Tabel 8.b.2) Prestasi Non-akademik Mahasiswa	8b2	0,96	
	Lokal/ regional			
	Nasional			
29	Tabel 8.c Masa Studi Lulusan	8c	1,92	
	Rata-rata masa studi			
30	Tabel 8.d.1) Waktu Tunggu Lulusan	8d1	2,88	
	Jumlah Persentase Lulusan yang memiliki: (D3: WT < 3 bulan, S1: WT < 6 bulan)			
	Jumlah Persentase Lulusan yang memiliki (D3: 3 ≤ WT ≤ 6 bulan, S1: 6 ≤ WT ≤ 18 bulan)			
	Jumlah Persentase Lulusan yang memiliki (D3: WT > 6 bulan, S1: WT > 18 bulan)			
31	Tabel 8.d.2) Kesesuaian Bidang Kerja Lulusan	8d2	1,92	

	LAPORAN	Waktu Pelaksanaan : Juli 2019
	MONITORING EVALUASI	Edisi : 2
	KINERJA FAKULTAS DAN PROGRAM STUDI	Kode Dokumen : FP.BPM.MONEV.07.16

No	Nomor dan Judul Tabel	Nama Sheet	Skor Penilaian	Ket.
			S1	
	Jumlah Persentase Lulusan yang memiliki tingkat kesesuaian bidang kerja rendah			
	Jumlah Persentase Lulusan yang memiliki tingkat kesesuaian bidang kerja sedang			
	Jumlah Persentase Lulusan yang memiliki tingkat kesesuaian bidang kerja tinggi			
32	Tabel 8.e.1) Tempat Kerja Lulusan	8e_1	1,92	
	Jumlah Lulusan yang bekerja ditingkat Lokal/Wilayah/Berwirausaha Tidak Berbadan Hukum			
	Jumlah Lulusan yang bekerja ditingkat Nasional/Berbadan Hukum			
	Jumlah Lulusan yang bekerja ditingkat Multinasional/Internasional			
33	Tabel Referensi 8.e.2)	Ref 8e2	3,83	
34	Tabel 8.e.2) Kepuasan Pengguna Lulusan	8e_2	√	
	Sangat Baik (%)			
	Baik (%)			
	Cukup (%)			
	Rendah (%)			
35	Tabel 8.f.1) Pagelaran/Pameran/Presentasi/Publikasi Ilmiah Mahasiswa	8f1	2,88	
	Jurnal penelitian tidak terakreditasi			
	Jurnal penelitian nasional terakreditasi			
	Jurnal penelitian internasional			
	Jurnal penelitian internasional bereputasi			
	Seminar wilayah/lokal/perguruan tinggi			
	Seminar nasional			
	Seminar internasional			
	Tulisan di media massa wilayah			
	Tulisan di media massa nasional			
	Tulisan di media massa internasional			
37	Tabel 8.f.2) Karya Ilmiah Mahasiswa yang Disitasi	8f2		
	Jumlah artikel yang disitasi			
38	Tabel 8.f.3) Produk/Jasa Mahasiswa yang Diadopsi oleh Industri/Masyarakat	8f3		
	Jumlah produk yang dihasilkan			
39	Tabel 8.f.4) Luaran Penelitian yang Dihasilkan Mahasiswa - HKI (Paten, Paten Sederhana)	8f4-1		
	Jumlah HKI (Paten, Paten Sederhana)		0,96	
40	Tabel 8.f.4) Luaran Penelitian yang Dihasilkan Mahasiswa - HKI (Hak Cipta, Desain Produk Industri, dll)	8f4-2		
	Jumlah HKI dalam bentuk (Hak Cipta, Desain Produk Industri, dll.)		0,96	

	LAPORAN	Waktu Pelaksanaan : Juli 2019
	MONITORING EVALUASI	Edisi : 2
	KINERJA FAKULTAS DAN PROGRAM STUDI	Kode Dokumen : FP.BPM.MONEV.07.16

No	Nomor dan Judul Tabel	Nama Sheet	Skor Penilaian	Ket.
			S1	
41	Tabel 8.f.4) Luaran Penelitian yang Dihasilkan Mahasiswa - Teknologi Tepat Guna, Produk, Karya Seni, Rekayasa Sosial	8f4-3		
	Jumlah luaran penelitian/PkM dalam bentuk Teknologi Tepat Guna, Produk, Karya Seni, Rekayasa Sosial		0,96	
42	Tabel 8.f.4) Luaran Penelitian yang Dihasilkan Mahasiswa - Buku ber-ISBN, <i>Book Chapter</i>	8f4-4		
	Jumlah luaran dan selain luaran Penelitian/PkM dalam bentuk Buku ber-ISBN, <i>Book Chapter</i>		0,96	

G. HASIL MONEV

Hasil pengolahan data terhadap data isian yang telah disampaikan oleh tiga program studi yang dikelola oleh FP UMSU secara keseluruhan kinerja fakultas masih rendah. Hal ini dapat terlihat dari tabel peringkat, hanya Program Studi Ilmu Komunikasi yang mendapat skor baik dengan nilai 109.14

Tabel 2. Hasil Monev Kinerja Program Studi

No	PERINGKAT	TOTAL SKOR
1	Agribisnis	97,96
2	Agroteknologi	92,60
3	Teknologi Hasil Pangan	84,21

Berdasarkan tabel isian sesuai dengan ruang lingkup evaluasi yang maka masing-masing program studi telah melaporkan seluruh aktivitas yang dilakukan selama kurun waktu tahun akademik 2018/2019. Dilihat dari tabel 1 kerja sama program studi yang dilakukan pada tingkat lokal, nasional dan internasional. Kerjasama di tingkat Internasional untuk Program Studi Teknologi Hasil Pertanian dan agroteknologi masing-masing sebanyak 1 kerjasama dan agribisnis sebanyak 2 kerjasama. Untuk kerjasama tingkat nasional Program Studi Agribisnis sebanyak 7 kerjasama, agroteknologi sebanyak 4 kerjasama dan THP 1 kerjasama. Kerjasama tingkat lokal untuk THP sebanyak 6 kerjasama, agribisnis sebanyak 4 kerjasama dan agroteknologi sebanyak 3 kerjasama.


	LAPORAN	Waktu Pelaksanaan : Juli 2019
	MONITORING EVALUASI	Edisi : 2
	KINERJA FAKULTAS DAN PROGRAM STUDI	Kode Dokumen : FP.BPM.MONEV.07.16

Dilihat dari jumlah kerjasama penilaian sudah cukup baik dari fakultas lainnya. Namun seluruh program studi melalui pimpinan FP UMSU tetap berkoordinasi untuk meningkatkan kuantitas dan kualitas kerjasama dengan berbagai lembaga dan instansi pemerintah maupun swasta di tingkat nasional dan internasional, untuk mendukung pelaksanaan aktivitas caturdharma di lingkungan FP UMSU.

Pada tabel 2a dan 2b memberikan informasi tentang profil mahasiswa termasuk jumlah mahasiswa asing. Program studi memiliki jumlah mahasiswa yang cukup banyak terutama Program Studi Agribisnis dan dari jumlah yang lulus seleksi lebih banyak mendaftar ulang, program studi yang memiliki mahasiswa asing hanya Agroteknologi sebanyak 26 mahasiswa. Hal ini tentu harus menjadi perhatian bagi pimpinan FP UMSU untuk menyusun strategi dan promosi dalam melakukan rekrutmen bagi mahasiswa asing, bekerja sama dengan LKUI dan pihak universitas.

Tabel 3.a.1 hingga tabel 3.a.5 terkait dengan profil dosen, beban kerja (ekuivalen). Dosen tetap FT UMSU secara keseluruhan sudah memiliki kepangkatan akademik, namun untuk kepangkatan lektor kepala masih rendah, hanya Program Studi Agribisnis sebanyak 2 dosen dan agroteknologi sebanyak 6 lektor kepala. Jumlah dosen yang berpendidikan doktor (S3) ada 8 orang yang tersebar di Program Studi Agroteknologi ada 4 orang, THP dan agribisnis masing-masing sebanyak 2 orang. Untuk jenjang kepangkatan dan pendidikan dosen, harus terus ditingkatkan untuk dapat meningkatkan kualifikasi dosen FP UMSU. Demikian juga untuk dosen yang memiliki sertifikat pendidik di 3 program studi masih sangat sedikit dilihat dari jumlah dosen tetap yang memiliki sertifikat pendidik. Sehingga ini hendaknya menjadi program bagi FP UMSU untuk meningkatkan jumlah dosen tetap yang memiliki sertifikat pendidik.

Tabel 3.b.1 sampai tabel 3.b.7 rekognisi dosen tetap terkait dengan prestasi dosen di tingkat lokal, nasional dan internasional, informasi publikasi penelitian, luaran penelitian (HKI), Publikasi PkM dan luaran PkM (HKI). Prestasi dosen tetap di FP UMSU untuk level Nasional dari Program Studi Agribisnis sebanyak 5 prestasi, THP 4 prestasi. Tingkat lokal Program Studi Agribisnis sebanyak 9 prestasi, THP sebanyak 2 prestasi. Untuk tingkat Internasional tidak ada prestasi. Jumlah penelitian dari tiga program studi ada 38 judul dalam 3 tahun terakhir dari 51 orang dosen. Publikasi ilmiah juga sudah terlaksana

	LAPORAN	Waktu Pelaksanaan : Juli 2019
	MONITORING EVALUASI	Edisi : 2
	KINERJA FAKULTAS DAN PROGRAM STUDI	Kode Dokumen : FP.BPM.MONEV.07.16


dengan baik, jurnal penelitian yang telah dipublikasikan dosen tetap pada jurnal terakreditasi dan jurnal internasional bereputasi memang masih rendah, termasuk minat menulis di media yang belum terdata, kondisi ini harus menjadi perhatian pimpinan FP UMSU.

Bidang pendidikan mencakup kurikulum, integrasi hasil penelitian dan PkM dalam proses pembelajaran dan kepuasan mahasiswa. Namun dalam evaluasi di tahun ini yang dimonev hanya tabel 5b yakni berkaitan dengan integrasi kegiatan penelitian dan PKM dalam pembelajaran, kegiatan dilakukan oleh semua program studi, untuk THP dan agroteknologi masing-masing sebanyak 5 kegiatan, agribisnis sebanyak 3 kegiatan, yang artinya pada tahun 2018/2019 ini proses pembelajaran yang dilakukan dosen tetap dan mengintegrasikan dengan penelitian dan PKM masih rendah.

Di bidang penelitian disajikan pada tabel 6.b tentang pelibatan mahasiswa dalam penelitian dosen tetap di tahun 2018/2019 tidak ada dilakukan, demikian pula data pada tabel 7 terkait dengan jumlah dosen tetap yang melibatkan mahasiswa dalam PKM masih sedikit, hanya Program Studi Agribisnis sebanyak 1 PkM, dan THP sebanyak 4 PkM. Untuk agroteknologi tidak pernah melibatkan mahasiswa selama 3 tahun terakhir.


Tabel 8 menguraikan tentang data capaian/ luaran dari mahasiswa, dilihat dari IPK lulusan rata-rata sudah diatas 3.30. Prestasi mahasiswa FP UMSU bidang akademik pada tahun 2018/2019 di Program Studi Agribisnis ada 1 tingkat internasional, tingkat nasional masing-masing sebanyak 3 prestasi dari THP dan agribisnis, untuk prestasi lokal sebanyak 4 untuk agribisnis dan THP sebanyak 3 prestasi.. Prestasi non akademik di Program Studi Agribisnis untuk Nasional dan Internasional masing-masing 1 prestasi dan lokal sebanyak 2 prestasi. THP hanya prestasi lokal sebanyak 6 mahasiswa. Program Studi Agroteknologi untuk lokal sebanyak 3 prestasi, nasional sebanyak 2 prestasi dan internasional sebanyak 5 prestasi. Rata-rata masa studi di level sarjana seluruhnya masih lebih dari 4 tahun, hasil *tracer study* yang dilaporkan oleh program studi bersumber dari data CDAC.

Mahasiswa FP UMSU yang memiliki karya tulis yang dipublikasi masih sangat rendah, untuk Program Studi Agroteknologi dan THP masing-masing hanya 1 mahasiswa dan agribisnis sebanyak 21 penelitian yang dipublikasikan tulisannya di jurnal tidak

	LAPORAN	Waktu Pelaksanaan : Juli 2019
	MONITORING EVALUASI	Edisi : 2
	KINERJA FAKULTAS DAN PROGRAM STUDI	Kode Dokumen : FP.BPM.MONEV.07.16


terakreditasi. Jurnal nasional terakreditasi hanya 2 mahasiswa dari Program Studi Agroteknologi serta 5 mahasiswa telah ikut menulis dimedia massa wilayah.

Karya ilmiah mahasiswa yang disitasi sebanyak 2 artikel dari Program Studi Teknologi Hasil Pertanian dan 1 Luaran Penelitian yang Dihasilkan Mahasiswa - HKI (Hak Cipta, Desain Produk Industri, dll.)

 UMSU <small>Unggul Cerdas Terpercaya</small>	LAPORAN	Waktu Pelaksanaan : Juli 2019
	MONITORING EVALUASI	Edisi : 2
	KINERJA FAKULTAS DAN PROGRAM STUDI	Kode Dokumen : FP.BPM.MONEV.07.16


**REKAPITULASI DATA KINERJA PROGRAM STUDI FAKULTAS PERTANIAN
TAHUN AKADEMIK 2018/2019**

No	Nomor dan Judul Tabel	Nama Sheet	S1	PERTANIAN		
				AGT	AGB	THP
1	Tabel 1 Kerjasama di Program Studi	1	√			
	Internasional			1	2	1
	Nasional			4	7	1
	Lokal			3	4	6
2	Tabel 2.a Seleksi Mahasiswa Baru	2a	√			
	Jumlah daya tampung			300	175	80
	Jumlah lulus seleksi			378	460	81
	Jumlah pendaftar			535	686	81
	Jumlah mahasiswa baru			269	342	33
3	Tabel 2.b Mahasiswa Asing yang ada di Program studi	2b	√			
	Jumlah mahasiswa asing			26	0	0
4	Tabel 3.a.1) Dosen Tetap Program Studi	3a1	√			
	Jumlah dosen tetap			28	17	6
	Jumlah DTPS yang berpendidikan S3			4	2	2
	Jumlah DTPS yang kepangkatan GB/LK			6	2	0

 UMSU <small>Unggul Cerdas Terpercaya</small>	LAPORAN	Waktu Pelaksanaan : Juli 2019
	MONITORING EVALUASI	Edisi : 2
	KINERJA FAKULTAS DAN PROGRAM STUDI	Kode Dokumen : FP.BPM.MONEV.07.16


**REKAPITULASI DATA KINERJA PROGRAM STUDI FAKULTAS PERTANIAN
TAHUN AKADEMIK 2018/2019**

No	Nomor dan Judul Tabel	Nama Sheet	S1	PERTANIAN		
				AGT	AGB	THP
	Jumlah Sertifikat Pendidik Profesional yang dimiliki			9	8	4
	Jumlah Sertifikat Kompetensi/Profesi/Industri yang dimiliki			0	1	0
5	Tabel 3.a.2) Dosen Pembimbing Utama Tugas Akhir	3a2	√			
	Rata-rata jumlah bimbingan di PS			4	6	4
	Rata-rata jumlah bimbingan di seluruh PS			2	3	2
6	Tabel 3.a.3) Aktivitas Tridharma Dosen Tetap Program Studi	3a3	√			
	Jumlah FTE			12	11	7
7	Tabel 3.a.4) Dosen Tidak Tetap	3a4	√			
	Jumlah dosen tidak tetap			10	7	5
8	Tabel 3.a.5) Dosen Industri/Praktisi	3a5				
9	Tabel 3.b.1) Pengakuan/Rekognisi Dosen	3b1	√			
	Jumlah prestasi level Internasional			0	0	0
	Jumlah prestasi level nasional			0	5	4
	Jumlah prestasi level lokal			0	9	2
10	Tabel 3.b.2) Penelitian DTSP	3b2	√			

 UMSU <small>Unggul Cerdas Terpercaya</small>	LAPORAN	Waktu Pelaksanaan : Juli 2019
	MONITORING EVALUASI	Edisi : 2
	KINERJA FAKULTAS DAN PROGRAM STUDI	Kode Dokumen : FP.BPM.MONEV.07.16


**REKAPITULASI DATA KINERJA PROGRAM STUDI FAKULTAS PERTANIAN
TAHUN AKADEMIK 2018/2019**

No	Nomor dan Judul Tabel	Nama Sheet	S1	PERTANIAN		
				AGT	AGB	THP
	Jumlah penelitian DTSP			30	16	6
11	Tabel 3.b.3) PkM DTSP	3b3	√			
	Jumlah PkM DTSP			16	15	7
12	Tabel 3.b.4) Pagelaran/Pameran/Presentasi/Publikasi Ilmiah DTSP	3b4	√			
	Jurnal penelitian tidak terakreditasi			1	14	12
	Jurnal penelitian nasional terakreditasi			6	18	15
	Jurnal penelitian internasional			0	0	3
	Jurnal penelitian internasional bereputasi			2	1	0
	Seminar wilayah/lokal/perguruan tinggi			0	0	1
	Seminar nasional			5	0	2
	Seminar internasional			25	0	3
	D3: Publikasi di seminar nasional (S1:Tulisan di media massa wilayah)			0	0	6
	D3: Publikasi di seminar internasional (S1: Tulisan di media massa nasional)			0	0	0

	LAPORAN	Waktu Pelaksanaan : Juli 2019
	MONITORING EVALUASI	Edisi : 2
	KINERJA FAKULTAS DAN PROGRAM STUDI	Kode Dokumen : FP.BPM.MONEV.07.16


**REKAPITULASI DATA KINERJA PROGRAM STUDI FAKULTAS PERTANIAN
TAHUN AKADEMIK 2018/2019**

No	Nomor dan Judul Tabel	Nama Sheet	S1	PERTANIAN		
				AGT	AGB	THP
	D3: Pagelaran/pameran/presentasi dalam forum di tingkat wilayah (S1: Tulisan di media massa internasional)			0	0	0
13	Tabel 3.b.5) Luaran Penelitian/PkM Lainnya - HKI (Paten, Paten Sederhana)	3b5-1	√			
	Jumlah HKI dalam bentuk (Paten, Paten Sederhana)			0	0	3
14	Tabel 3.b.5) Luaran Penelitian/PkM Lainnya - HKI (Hak Cipta, Desain Produk Industri, dll.)	3b5-2	√			
	Jumlah HKI dalam bentuk (Hak Cipta, Desain Produk Industri, dll.)			3	0	0
15	Tabel 3.b.5) Luaran Penelitian/PkM Lainnya - Teknologi Tepat Guna, Produk, Karya Seni, Rekayasa Sosial	3b5-3	√			
	Jumlah luaran penelitian/PkM dalam bentuk Teknologi Tepat Guna, Produk, Karya Seni, Rekayasa Sosial			1	0	6
16	Tabel 3.b.5) Luaran Penelitian/PkM Lainnya - Buku ber-ISBN, <i>Book Chapter</i>	3b5-4	√			

 UMSU <small>Unggul Cerdas Terpercaya</small>	LAPORAN	Waktu Pelaksanaan : Juli 2019
	MONITORING EVALUASI	Edisi : 2
	KINERJA FAKULTAS DAN PROGRAM STUDI	Kode Dokumen : FP.BPM.MONEV.07.16


**REKAPITULASI DATA KINERJA PROGRAM STUDI FAKULTAS PERTANIAN
TAHUN AKADEMIK 2018/2019**

No	Nomor dan Judul Tabel	Nama Sheet	S1	PERTANIAN		
				AGT	AGB	THP
	Jumlah luaran Penelitian/PkM dalam bentuk Buku ber-ISBN, Book Chapter			2	0	0
17	Tabel 3.b.6) Karya Ilmiah DTSP yang Disitasi	3b6	√			
	Jumlah karya ilmiah DTSP yang sitasi			174	113	73
18	Tabel 3.b.7) Produk/Jasa DTSP yang Diadopsi oleh Industri/Masyarakat(diisi oleh PRODI D3)	3b7				
	Jumlah Produk/Jasa DTSP yang Diadopsi oleh Industri/Masyarakat					
19	Tabel 4.b Penggunaan Dana	4	√			
	Rata-rata dana operasional pendidikan			0	0	0
	Rata-rata dana penelitian dosen			6.00	18.74	#####
	Rata-rata dana pengabdian dosen			1.23	7.77	#####
20	Tabel 5.a Kurikulum, Capaian Pembelajaran, dan Rencana Pembelajaran	5a	√			

 UMSU <small>Unggul Cerdas Terpercaya</small>	LAPORAN	Waktu Pelaksanaan : Juli 2019
	MONITORING EVALUASI	Edisi : 2
	KINERJA FAKULTAS DAN PROGRAM STUDI	Kode Dokumen : FP.BPM.MONEV.07.16


**REKAPITULASI DATA KINERJA PROGRAM STUDI FAKULTAS PERTANIAN
TAHUN AKADEMIK 2018/2019**

No	Nomor dan Judul Tabel	Nama Sheet	S1	PERTANIAN		
				AGT	AGB	THP
21	Tabel 5.b Integrasi Kegiatan Penelitian/PkM dalam Pembelajaran	5b	√			
	Jumlah integrasi kegiatan penelitian dan PKM dalam pembelajaran			5	3	5
22	Tabel 5.c Kepuasan Mahasiswa	5c	√			
	Hasil monev kepuasan mahasiswa					
23	Tabel 6.a Penelitian DTSP yang Melibatkan Mahasiswa	6a	√			
	Jumlah Penelitian DTSP yang Melibatkan Mahasiswa			19	1	1
24	Tabel 6.b Penelitian DTSP yang Menjadi Rujukan Tema Tesis/Disertasi	6b				
	Jumlah Penelitian DTSP yang Menjadi Rujukan Tema Tesis/Disertasi			0	0	0
25	Tabel 7 PkM DTSP yang Melibatkan Mahasiswa	7	√			
	Jumlah PkM DTSP yang Melibatkan Mahasiswa			0	1	4

 UMSU <small>Unggul Cerdas Terpercaya</small>	LAPORAN	Waktu Pelaksanaan : Juli 2019
	MONITORING EVALUASI	Edisi : 2
	KINERJA FAKULTAS DAN PROGRAM STUDI	Kode Dokumen : FP.BPM.MONEV.07.16


**REKAPITULASI DATA KINERJA PROGRAM STUDI FAKULTAS PERTANIAN
TAHUN AKADEMIK 2018/2019**

No	Nomor dan Judul Tabel	Nama Sheet	S1	PERTANIAN		
				AGT	AGB	THP
26	Tabel 8.a IPK Lulusan	8a	√			
	rata-rata IPK lulusan			3,36	3,66	3,40
27	Tabel 8.b.1) Prestasi Akademik Mahasiswa	8b1	√			
	Lokal/ regional			0	4	3
	Nasional			0	3	3
	Internasional			0	1	0
28	Tabel 8.b.2) Prestasi Non-akademik Mahasiswa	8b2	√			
	Lokal/ regional			3	2	6
	Nasional			2	1	0
	Internasional			5	1	0
29	Tabel 8.c Masa Studi Lulusan	8c	√			
	Rata-rata masa studi			4,73	4,29	4,45
30	Tabel 8.d.1) Waktu Tunggu Lulusan	8d1	√			
	Jumlah Persentase Lulusan yang memiliki: (D3: WT < 3 bulan, S1: WT < 6 bulan)			45%	9%	79%

	LAPORAN	Waktu Pelaksanaan : Juli 2019
	MONITORING EVALUASI	Edisi : 2
	KINERJA FAKULTAS DAN PROGRAM STUDI	Kode Dokumen : FP.BPM.MONEV.07.16


**REKAPITULASI DATA KINERJA PROGRAM STUDI FAKULTAS PERTANIAN
TAHUN AKADEMIK 2018/2019**

No	Nomor dan Judul Tabel	Nama Sheet	S1	PERTANIAN		
				AGT	AGB	THP
	Jumlah Persentase Lulusan yang memiliki (D3: $3 \leq WT \leq 6$ bulan, S1: $6 \leq WT \leq 18$ bulan)			55%	68%	21%
	Jumlah Persentase Lulusan yang memiliki (D3: $WT > 6$ bulan, S1: $WT > 18$ bulan)			0%	23%	0%
31	Tabel 8.d.2) Kesesuaian Bidang Kerja Lulusan	8d2	√			
	Jumlah Persentase Lulusan yang memiliki tingkat kesesuaian bidang kerja rendah			0%	0	0%
	Jumlah Persentase Lulusan yang memiliki tingkat kesesuaian bidang kerja sedang			100%	100%	0%
	Jumlah Persentase Lulusan yang memiliki tingkat kesesuaian bidang kerja tinggi			0%	0	100%
32	Tabel 8.e.1) Tempat Kerja Lulusan	8e_1	√			
	Jumlah Lulusan yang bekerja ditingkat Lokal/Wilayah/Berwirausaha Tidak Berbadan Hukum			122	26	38
	Jumlah Lulusan yang bekerja ditingkat Nasional/Berbadan Hukum			150	79	0
	Jumlah Lulusan yang bekerja ditingkat Multinasional/Internasional			0	0	0

	LAPORAN	Waktu Pelaksanaan : Juli 2019
	MONITORING EVALUASI	Edisi : 2
	KINERJA FAKULTAS DAN PROGRAM STUDI	Kode Dokumen : FP.BPM.MONEV.07.16


**REKAPITULASI DATA KINERJA PROGRAM STUDI FAKULTAS PERTANIAN
TAHUN AKADEMIK 2018/2019**

No	Nomor dan Judul Tabel	Nama Sheet	S1	PERTANIAN		
				AGT	AGB	THP
33	Tabel Referensi 8.e.2)	Ref 8e2	√			
34	Tabel 8.e.2) Kepuasan Pengguna Lulusan	8e_2	√			
	Sangat Baik (%)			555%	600%	630%
	Baik (%)			125%	100%	70%
	Cukup (%)			20%	0%	0%
	Rendah (%)			0%	0%	0%
35	Tabel 8.f.1) Pagelaran/Pameran/Presentasi/Publikasi Ilmiah Mahasiswa	8f1	√			
	Jurnal penelitian tidak terakreditasi			1	21	1
	Jurnal penelitian nasional terakreditasi			2	0	0
	Jurnal penelitian internasional			0	1	0
	Jurnal penelitian internasional bereputasi			0	0	0
	Seminar wilayah/lokal/perguruan tinggi			0	0	0
	Seminar nasional			0	0	0
	Seminar internasional			0	0	0

 UMSU <small>Unggul Cerdas Terpercaya</small>	LAPORAN	Waktu Pelaksanaan : Juli 2019
	MONITORING EVALUASI	Edisi : 2
	KINERJA FAKULTAS DAN PROGRAM STUDI	Kode Dokumen : FP.BPM.MONEV.07.16


**REKAPITULASI DATA KINERJA PROGRAM STUDI FAKULTAS PERTANIAN
TAHUN AKADEMIK 2018/2019**

No	Nomor dan Judul Tabel	Nama Sheet	S1	PERTANIAN		
				AGT	AGB	THP
	Tulisan di media massa wilayah			5	0	0
	Tulisan di media massa nasional			1	0	0
	Tulisan di media massa internasional			0	0	0
37	Tabel 8.f.2) Karya Ilmiah Mahasiswa yang Disitasi	8f2				
	Jumlah artikel yang disitasi			0	0	2
38	Tabel 8.f.3) Produk/Jasa Mahasiswa yang Diadopsi oleh Industri/Masyarakat	8f3				
	jumlah produk yang dihasilkan			1	3	0
39	Tabel 8.f.4) Luaran Penelitian yang Dihasilkan Mahasiswa - HKI (Paten, Paten Sederhana)	8f4-1	√			
	Jumlah HKI (Paten, Paten Sederhana)			0	0	0
40	Tabel 8.f.4) Luaran Penelitian yang Dihasilkan Mahasiswa - HKI (Hak Cipta, Desain Produk Industri, dll.)	8f4-2	√			
	Jumlah HKI dalam bentuk (Hak Cipta, Desain Produk Industri, dll.)			0	0	1

	LAPORAN	Waktu Pelaksanaan : Juli 2019 Edisi : 2 Kode Dokumen : FP.BPM.MONEV.07.16
	MONITORING EVALUASI	
	KINERJA FAKULTAS DAN PROGRAM STUDI	

**REKAPITULASI DATA KINERJA PROGRAM STUDI FAKULTAS PERTANIAN
TAHUN AKADEMIK 2018/2019**

No	Nomor dan Judul Tabel	Nama Sheet	S1	PERTANIAN		
				AGT	AGB	THP
41	Tabel 8.f.4) Luaran Penelitian yang Dihasilkan Mahasiswa - Teknologi Tepat Guna, Produk, Karya Seni, Rekayasa Sosial	8f4-3	√			
	Jumlah luaran penelitian/PkM dalam bentuk Teknologi Tepat Guna, Produk, Karya Seni, Rekayasa Sosial			1	0	0
42	Tabel 8.f.4) Luaran Penelitian yang Dihasilkan Mahasiswa - Buku ber-ISBN, <i>Book Chapter</i>	8f4-4	√			
	Jumlah luaran dan selain luaran Penelitian/PkM dalam bentuk Buku ber-ISBN, <i>Book Chapter</i>			0	0	0


	LAPORAN	Waktu Pelaksanaan : Juli 2019
	MONITORING EVALUASI	Edisi : 2
	KINERJA FAKULTAS DAN PROGRAM STUDI	Kode Dokumen : FP.BPM.MONEV.07.16

H. KESIMPULAN

Aktivitas tridharma yang dilaksanakan oleh fakultas/program studi sudah sesuai dengan tuntutan LKPT dan LKPS, dan berjalan dengan baik, hanya saja masih perlu dilakukan peningkatan untuk menjamin pelaksanaan yang lebih baik guna meningkatkan akreditasi program studi. Beberapa hal yang perlu menjadi perhatian pimpinan di FP UMSU antara lain:


1. Meningkatkan kuantitas dan kualitas kerjasama dengan berbagai lembaga dan instansi pemerintah maupun swasta di tingkat nasional dan internasional
2. Masih sedikit program studi yang memiliki mahasiswa asing, sehingga pimpinan FP UMSU hendaknya menyusun strategi dan promosi dalam melakukan rekrutmen bagi mahasiswa asing, bekerja sama dengan LKUI dan pihak universitas
3. Kepangkatan lektor kepala dan guru besar masih rendah, dan terus mendampingi dosen tetap yang belum memiliki sertifikat pendidik.
4. Jurnal penelitian yang telah dipublikasikan dosen tetap pada jurnal terakreditasi dan jurnal internasional bereputasi masih rendah, termasuk minat menulis di media yang masih sedikit.
5. Proses pembelajaran yang dilakukan dosen tetap dan mengintegrasikan dengan penelitian dan PKM masih sangat rendah.
6. Pelibatan mahasiswa dalam penelitian dosen tetap di tahun 2018/2019 masih sedikit.
7. Prestasi mahasiswa FP UMSU bidang akademik dan non akademik masih sangat rendah dan perlu untuk ditingkatkan

I. LAMPIRAN

	LAPORAN	Waktu Pelaksanaan : Juli 2019
	MONITORING EVALUASI	Edisi : 2
	KINERJA FAKULTAS DAN PROGRAM STUDI	Kode Dokumen : FP.BPM.MONEV.07.16


**HASIL ANALISIS KINERJA PROGRAM STUDI FAKULTAS PERTANIAN T.A. 2018/2019
BERDASARKAN TUNTUTAN AKREDITASI PROGRAM STUDI 4.0**

No	Nomor dan Judul Tabel	Nama Sheet	S1	AGT	AGB	THP
1	Tabel 1 Kerjasama di Program Studi	1	0,34	1,36	1,36	1,36
	Internasional			3	3	3
	Nasional			2	2	2
	Lokal			1	1	1
2	Tabel 2.a Seleksi Mahasiswa Baru	2a	4,6			
	Jumlah daya tampung			300	175	80
	Jumlah lulus seleksi		0,5	378	460	81
	Jumlah pendaftar			535	686	81
	Jumlah mahasiswa baru			269	342	33
3	Tabel 2.b Mahasiswa Asing yang ada di Program studi	2b				
	Jumlah mahasiswa asing		3,07	0,00	0,00	0,00
4	Tabel 3.a.1) Dosen Tetap Program Studi	3a1	0,74	0,52	0,26	0,26
	Jumlah dosen tetap			28	17	6
	Jumlah DTPS yang berpendidikan S3		0,99	0,33	0,17	0,17
	Jumlah DTPS yang kepangkatan GB/LK		0,5	0,25	0,08	0,00

	LAPORAN	Waktu Pelaksanaan : Juli 2019
	MONITORING EVALUASI	Edisi : 2
	KINERJA FAKULTAS DAN PROGRAM STUDI	Kode Dokumen : FP.BPM.MONEV.07.16


**HASIL ANALISIS KINERJA PROGRAM STUDI FAKULTAS PERTANIAN T.A. 2018/2019
BERDASARKAN TUNTUTAN AKREDITASI PROGRAM STUDI 4.0**

No	Nomor dan Judul Tabel	Nama Sheet	S1	AGT	AGB	THP
	Jumlah Sertifikat Pendidik Profesional yang dimiliki		0,72	0,54	0,48	0,24
	Jumlah Sertifikat Kompetensi/Profesi/Industri yang dimiliki			0,00	0,00	0,00
5	Tabel 3.a.2) Dosen Pembimbing Utama Tugas Akhir	3a2				
	Rata-rata jumlah bimbingan di PS		0,99	3,96	3,96	3,96
	Rata-rata jumlah bimbingan di seluruh PS			2	3	2
6	Tabel 3.a.3) Aktivitas Tridharma Dosen Tetap Program Studi	3a3	0,25	1,00	1,00	0,75
	Jumlah FTE			12	11	7
7	Tabel 3.a.4) Dosen Tidak Tetap	3a4	0,5			
	Jumlah dosen tidak tetap			10	7	5
8	Tabel 3.a.5) Dosen Industri/Praktisi	3a5				
9	Tabel 3.b.1) Pengakuan/Rekognisi Dosen	3b1	0,81	0	1,62	1,62
	Jumlah prestasi level Internasional			0	0	0
	Jumlah prestasi level nasional			0	2	2
	Jumlah prestasi level lokal			0	1	1
10	Tabel 3.b.2) Penelitian DTSP	3b2	0,81	0,81	0,81	0,81

	LAPORAN	Waktu Pelaksanaan : Juli 2019
	MONITORING EVALUASI	Edisi : 2
	KINERJA FAKULTAS DAN PROGRAM STUDI	Kode Dokumen : FP.BPM.MONEV.07.16


**HASIL ANALISIS KINERJA PROGRAM STUDI FAKULTAS PERTANIAN T.A. 2018/2019
BERDASARKAN TUNTUTAN AKREDITASI PROGRAM STUDI 4.0**

No	Nomor dan Judul Tabel	Nama Sheet	S1	AGT	AGB	THP
	Jumlah penelitian DTSP			1,07	0,94	1,00
11	Tabel 3.b.3) PkM DTSP	3b3	0,41	0,41	0,82	0,82
	Jumlah PkM DTSP			0,57	0,88	1,17
12	Tabel 3.b.4) Pagelaran/Pameran/Presentasi/Publikasi Ilmiah DTSP	3b4	0,81	0,74	1,48	0,74
	Jurnal penelitian tidak terakreditasi			0,06	2,33	0,43
	Jurnal penelitian nasional terakreditasi			0,71	6,00	1,07
	Jurnal penelitian internasional			0,00	0,00	0,32
	Jurnal penelitian internasional bereputasi			0,47	0,67	0,00
	Seminar wilayah/lokal/perguruan tinggi			0,00	0,00	0,04
	Seminar nasional			0,59	0,00	0,14
	Seminar internasional			4,41	0,00	0,32
	D3: Publikasi di seminar nasional (S1: Tulisan di media massa wilayah)			0,00	0,00	0,21
	D3: Publikasi di seminar internasional (S1: Tulisan di media massa nasional)			0,00	0,00	0,00
	D3: Pagelaran/pameran/presentasi dalam forum di tingkat wilayah (S1: Tulisan			0,00	0,00	0,00

	LAPORAN	Waktu Pelaksanaan : Juli 2019
	MONITORING EVALUASI	Edisi : 2
	KINERJA FAKULTAS DAN PROGRAM STUDI	Kode Dokumen : FP.BPM.MONEV.07.16


**HASIL ANALISIS KINERJA PROGRAM STUDI FAKULTAS PERTANIAN T.A. 2018/2019
BERDASARKAN TUNTUTAN AKREDITASI PROGRAM STUDI 4.0**

No	Nomor dan Judul Tabel	Nama Sheet	S1	AGT	AGB	THP
	di media massa internasional)					
13	Tabel 3.b.5) Luaran Penelitian/PkM Lainnya - HKI (Paten, Paten Sederhana)	3b5-1		0,36	0,00	3,00
	Jumlah HKI dalam bentuk (Paten, Paten Sederhana)		0,81	0	0	6
14	Tabel 3.b.5) Luaran Penelitian/PkM Lainnya - HKI (Hak Cipta, Desain Produk Industri, dll.)	3b5-2	0,81	1,62	0	3,24
	Jumlah HKI dalam bentuk (Hak Cipta, Desain Produk Industri, dll.)		0,81	6	0	0
15	Tabel 3.b.5) Luaran Penelitian/PkM Lainnya - Teknologi Tepat Guna, Produk, Karya Seni, Rekayasa Sosial	3b5-3				
	Jumlah luaran penelitian/PkM dalam bentuk Teknologi Tepat Guna, Produk, Karya Seni, Rekayasa Sosial		2,81	2	0	12
16	Tabel 3.b.5) Luaran Penelitian/PkM Lainnya - Buku ber-ISBN, <i>Book Chapter</i>	3b5-4				
	Jumlah luaran Penelitian/PkM dalam bentuk Buku ber-ISBN, <i>Book Chapter</i>		0,81	2	0	0
17	Tabel 3.b.6) Karya Ilmiah DTPS yang Disitasi	3b6				
	Jumlah karya ilmiah DTPS yang sitasi		0,81	3,24	3,24	3,24
18	Tabel 3.b.7) Produk/Jasa DTPS yang Diadopsi oleh Industri/Masyarakat(diisi oleh PRODI D3)	3b7				

	LAPORAN	Waktu Pelaksanaan : Juli 2019
	MONITORING EVALUASI	Edisi : 2
	KINERJA FAKULTAS DAN PROGRAM STUDI	Kode Dokumen : FP.BPM.MONEV.07.16


**HASIL ANALISIS KINERJA PROGRAM STUDI FAKULTAS PERTANIAN T.A. 2018/2019
BERDASARKAN TUNTUTAN AKREDITASI PROGRAM STUDI 4.0**

No	Nomor dan Judul Tabel	Nama Sheet	S1	AGT	AGB	THP
	Jumlah Produk/Jasa DTSP yang Diadopsi oleh Industri/Masyarakat					
19	Tabel 4.b Penggunaan Dana	4	√			
	Rata-rata dana operasional pendidikan		0,77	0	0	0
	Rata-rata dana penelitian dosen		0,77	0,21	1,10	3,57
	Rata-rata dana pengabdian dosen		0,38	43,79	0,456	3,37
20	Tabel 5.a Kurikulum, Capaian Pembelajaran, dan Rencana Pembelajaran	5a	√			
21	Tabel 5.b Integrasi Kegiatan Penelitian/PkM dalam Pembelajaran	5b				
	Jumlah integrasi kegiatan penelitian dan PKM dalam pembelajaran		1,67	6,68	5,01	6,68
22	Tabel 5.c Kepuasan Mahasiswa	5c				
	Hasil monev kepuasan mahasiswa		3,35			
23	Tabel 6.a Penelitian DTSP yang Melibatkan Mahasiswa	6a				
	Jumlah Penelitian DTSP yang Melibatkan Mahasiswa		3,07	12,28	9,21	9,21
24	Tabel 6.b Penelitian DTSP yang Menjadi Rujukan Tema Tesis/Disertasi	6b				
	Jumlah Penelitian DTSP yang Menjadi Rujukan Tema Tesis/Disertasi					
25	Tabel 7 PkM DTSP yang Melibatkan Mahasiswa	7				
	Jumlah PkM DTSP yang Melibatkan Mahasiswa		1,02	1,02	3,06	4,08

	LAPORAN	Waktu Pelaksanaan : Juli 2019
	MONITORING EVALUASI	Edisi : 2
	KINERJA FAKULTAS DAN PROGRAM STUDI	Kode Dokumen : FP.BPM.MONEV.07.16


**HASIL ANALISIS KINERJA PROGRAM STUDI FAKULTAS PERTANIAN T.A. 2018/2019
BERDASARKAN TUNTUTAN AKREDITASI PROGRAM STUDI 4.0**

No	Nomor dan Judul Tabel	Nama Sheet	S1	AGT	AGB	THP
26	Tabel 8.a IPK Lulusan	8a	1,93	7,72	7,72	7,72
	rata-rata IPK lulusan			3,36	3,66	3,40
27	Tabel 8.b.1) Prestasi Akademik Mahasiswa	8b1	2,88	0	11,52	5,76
	Lokal/ regional			0	1	1
	Nasional			0	2	2
	Internasional			0	3	0
28	Tabel 8.b.2) Prestasi Non-akademik Mahasiswa	8b2	0,96	5,76	5,76	0,96
	Lokal/ regional			1	1	1
	Nasional			2	2	0
	Internasional			3	3	0
29	Tabel 8.c Masa Studi Lulusan	8c	1,92	3,84	7,68	7,68
	Rata-rata masa studi			4,73	4,29	4,45
30	Tabel 8.d.1) Waktu Tunggu Lulusan	8d1	2,88	11,52	11,52	11,52
	Jumlah Persentase Lulusan yang memiliki: (D3: WT < 3 bulan, S1: WT < 6 bulan)			3	3	3
	Jumlah Persentase Lulusan yang memiliki (D3: 3 ≤ WT ≤ 6 bulan, S1: 6 ≤ WT ≤ 18 bulan)			2	2	2

	LAPORAN	Waktu Pelaksanaan : Juli 2019
	MONITORING EVALUASI	Edisi : 2
	KINERJA FAKULTAS DAN PROGRAM STUDI	Kode Dokumen : FP.BPM.MONEV.07.16


**HASIL ANALISIS KINERJA PROGRAM STUDI FAKULTAS PERTANIAN T.A. 2018/2019
BERDASARKAN TUNTUTAN AKREDITASI PROGRAM STUDI 4.0**

No	Nomor dan Judul Tabel	Nama Sheet	S1	AGT	AGB	THP
	Jumlah Persentase Lulusan yang memiliki (D3: WT > 6 bulan, S1: WT > 18 bulan)			0	1	0
31	Tabel 8.d.2) Kesesuaian Bidang Kerja Lulusan	8d2	1,92	3,84	3,84	5,76
	Jumlah Persentase Lulusan yang memiliki tingkat kesesuaian bidang kerja rendah			0	0	0
	Jumlah Persentase Lulusan yang memiliki tingkat kesesuaian bidang kerja sedang			2	2	0
	Jumlah Persentase Lulusan yang memiliki tingkat kesesuaian bidang kerja tinggi			0	0	3
32	Tabel 8.e.1) Tempat Kerja Lulusan	8e_1	1,92	5,76	5,76	1,92
	Jumlah Lulusan yang bekerja ditingkat Lokal/Wilayah/Berwirausaha Tidak Berbadan Hukum			1	1	1
	Jumlah Lulusan yang bekerja ditingkat Nasional/Berbadan Hukum			2	2	0
	Jumlah Lulusan yang bekerja ditingkat Multinasional/Internasional			0	0	0
33	Tabel Referensi 8.e.2)	Ref 8e2	3,83			
34	Tabel 8.e.2) Kepuasan Pengguna Lulusan	8e_2	√			
	Sangat Baik (%)			55%	60%	63%
	Baik (%)			125%	100%	70%
	Cukup (%)			20%	0%	0%
	Rendah (%)			0%	0%	0%

	LAPORAN	Waktu Pelaksanaan : Juli 2019
	MONITORING EVALUASI	Edisi : 2
	KINERJA FAKULTAS DAN PROGRAM STUDI	Kode Dokumen : FP.BPM.MONEV.07.16

**HASIL ANALISIS KINERJA PROGRAM STUDI FAKULTAS PERTANIAN T.A. 2018/2019
BERDASARKAN TUNTUTAN AKREDITASI PROGRAM STUDI 4.0**

No	Nomor dan Judul Tabel	Nama Sheet	S1	AGT	AGB	THP
35	Tabel 8.f.1) Pagelaran/Pameran/Presentasi/Publikasi Ilmiah Mahasiswa	8f1	2,88	17,28	11,52	2,88
	Jurnal penelitian tidak terakreditasi			1	1	1
	Jurnal penelitian nasional terakreditasi			2	0	0
	Jurnal penelitian internasional			0	3	0
	Jurnal penelitian internasional bereputasi			0	0	0
	Seminar wilayah/lokal/perguruan tinggi			0	0	0
	Seminar nasional			0	0	0
	Seminar internasional			0	0	0
	Tulisan di media massa wilayah			1	0	0
	Tulisan di media massa nasional			2	0	0
	Tulisan di media massa internasional			0	0	0
37	Tabel 8.f.2) Karya Ilmiah Mahasiswa yang Disitasi	8f2				
	Jumlah artikel yang disitasi					
38	Tabel 8.f.3) Produk/Jasa Mahasiswa yang Diadopsi oleh Industri/Masyarakat	8f3				

 UMSU <small>Unggul Cerdas Terpercaya</small>	LAPORAN	Waktu Pelaksanaan : Juli 2019
	MONITORING EVALUASI	Edisi : 2
	KINERJA FAKULTAS DAN PROGRAM STUDI	Kode Dokumen : FP.BPM.MONEV.07.16

**HASIL ANALISIS KINERJA PROGRAM STUDI FAKULTAS PERTANIAN T.A. 2018/2019
BERDASARKAN TUNTUTAN AKREDITASI PROGRAM STUDI 4.0**

No	Nomor dan Judul Tabel	Nama Sheet	S1	AGT	AGB	THP
	jumlah produk yang dihasilkan					
39	Tabel 8.f.4) Luaran Penelitian yang Dihasilkan Mahasiswa - HKI (Patent, Patent Sederhana)	8f4-1		2	0	2
	Jumlah HKI (Patent, Patent Sederhana)		0,96	0	0	0
40	Tabel 8.f.4) Luaran Penelitian yang Dihasilkan Mahasiswa - HKI (Hak Cipta, Desain Produk Industri, dll.)	8f4-2		3,24	0,81	3,24
	Jumlah HKI dalam bentuk (Hak Cipta, Desain Produk Industri, dll.)		0,96	0	0	2
41	Tabel 8.f.4) Luaran Penelitian yang Dihasilkan Mahasiswa -Teknologi Tepat Guna, Produk, Karya Seni, Rekayasa Sosial	8f4-3				
	Jumlah luaran penelitian/PkM dalam bentuk Teknologi Tepat Guna, Produk, Karya Seni, Rekayasa Sosial		0,96	2	0	0
42	Tabel 8.f.4) Luaran Penelitian yang Dihasilkan Mahasiswa - Buku ber-ISBN, Book Chapter	8f4-4				
	Jumlah luaran dan selain luaran Penelitian/PkM dalam bentuk Buku ber-ISBN, Book Chapter		0,96	0	0	0
ANGKA CAPAIAN				92,60	97,96	84,21