


**LAPORAN SURVEI VISI MISI
PROGRAM PASCASARJANA**



UMSU

Unggul | Cerdas | Terpercaya

**GUGUS PENJAMINAN MUTU
PROGRAM PASCASARJANA
UNIVERSITAS MUHAMMADIYAH SUMATERA UTARA
2024**

	PROGRAM PASCASARJANA	Waktu Pelaksanaan : Desember 2023
	LAPORAN HASIL SURVEI	Edisi : 10
	PEMAHAMAN VISI MISI	Kode : PPs.MONEV.07.05


KATA PENGANTAR

Puji dan syukur kepada Allah SWT yang telah memberi kekuatan, kesehatan dan kemudahan dalam pembuatan laporan hasil survei pemahaman visi misi oleh seluruh sivitas akademika Universitas Muhammadiyah Sumatera Utara (UMSU). Laporan ini dibuat untuk mengetahui bagaimana tingkat pemahaman sivitas akademika terhadap visi misi Program Pascasarjana Pascasarjana yang telah telah disosialisasikan.


Pemahaman sivitas akademika terhadap visi misi Program Pascasarjana diharapkan akan mendorong peningkatan kinerja semua pihak terkait, agar bersama-sama melaksanakan fungsi dan tanggungjawabnya sehingga dapat mewujudkan visi misi dan tujuan yang diharapkan.

Demikianlah laporan ini dibuat sebagai wujud dari kelengkapan bukti bahwa sosialisasi visi misi dan tujuan telah dilaksanakan dan dipahami oleh seluruh sivitas akademika.

Medan, Februari 2024
Pelaksana,




GPM PPs UMSU

	PROGRAM PASCASARJANA	Waktu Pelaksanaan : Desember 2023
	LAPORAN HASIL SURVEI	Edisi : 10
	PEMAHAMAN VISI MISI	Kode : PPs.MONEV.07.05

DAFTAR ISI

	Halaman
KATA PENGANTAR	i
DAFTAR ISI	ii
A. Pendahuluan.....	1
B. Tujuan	2
C. Manfaat	2
D. Ruang Lingkup	2
E. Metode Survei.....	2
F. Instrumen Monev	4
G. Hasil Survei.....	5
H. Kesimpulan	8
I. Lampiran	9
1. Hasil Visi Misi Berdasarkan Tingkat Pemahaman	9
2. Mahasiswa	10
3. Dosen	24
4. Tenaga Kependidikan	27


	PROGRAM PASCASARJANA	Waktu Pelaksanaan : Desember 2023
	LAPORAN HASIL SURVEI	Edisi : 10
	PEMAHAMAN VISI MISI	Kode : PPs.MONEV.07.05

A. PENDAHULUAN

Adanya visi dan misi merupakan syarat wajib bagi suatu organisasi, karena visi dan misi menjadi landasan dasar dalam setiap tindakan yang dilaksanakan. Bagi fakultas, visi dan misi yang dibangun merupakan tujuan jangka panjang yang ingin dicapai dan dilaksanakan dalam operasional organisasi dalam bentuk program kerja. Keberhasilan penyelenggaraan Program Pascasarjana ditentukan oleh keterlibatan dan sinergi seluruh sivitas akademika yaitu mulai dari tingkat pimpinan, dosen, tenaga kependidikan, mahasiswa dan alumni.

Visi, misi, tujuan dan sasaran Program Pascasarjana telah disosialisasikan kepada semua sivitas akademika. Kegiatan sosialisasi dilakukan melalui berbagai cara, baik dengan komunikasi langsung maupun tidak langsung. Komunikasi langsung dilaksanakan melalui berbagai kegiatan yang dilakukan pada tingkat universitas maupun tingkat Program Pascasarjana. Penyampaian visi misi dilakukan pada acara milad UMSU, rapat dosen, prosesi wisuda, penerimaan mahasiswa baru, apel bulanan dan berbagai kegiatan formal yang dilakukan secara rutin maupun non rutin. Komunikasi tidak langsung dilakukan dengan cara menyebarkan visi misi melalui papan pengumuman, *banner*, *leaflet*, media elektronik, radio, *website*, dan lain-lain. Diharapkan seluruh sivitas akademika mulai dari tingkat pimpinan, tenaga kependidikan, dosen dan mahasiswa sebagai pelaksana dan memegang kendali dalam proses penyelenggaraan di Program Pascasarjana diharuskan untuk memahami visi misi dan tujuan di Program Pascasarjana UMSU.

Tercapainya keberhasilan penyelenggaraan operasional Program Pascasarjana dimulai dari pemahaman visi dan misi yang baik, maka Program Pascasarjana melakukan survei terhadap tingkat pemahaman visi misi kepada semua sivitas akademika. Hal ini dilakukan untuk mengetahui sejauhmanapemahaman sivitas akademika terhadap visi misi sehingga diharapkan akan terselenggaranya proses pendidikan yang sejalan dengan visi misi di Program Pascasarjana.

	PROGRAM PASCASARJANA	Waktu Pelaksanaan : Desember 2023 Edisi : 10 Kode : PPs.MONEV.07.05
	LAPORAN HASIL SURVEI	
	PEMAHAMAN VISI MISI	

B. TUJUAN

Tujuan pelaksanaan survei pemahaman visi misi adalah untuk mengetahui sejauhmana tingkat pemahaman sivitas akademika dalam memahami visi misi Program Pascasarjana UMSU.

C. MANFAAT


Hasil survei diharapkan dapat menjadi informasi bagi pimpinan dalam melaksanakan semua program kerja yang direncanakan untuk mendukung tercapainya visi misi dan tujuan Program Pascasarjana UMSU.

D. RUANG LINGKUP

Survei ini meliputi pemahaman sivitas akademika yang terdiri dari dosen, tenaga kependidikan dan mahasiswa terhadap visi misi Program Pascasarjana UMSU.

E. METODE SURVEI

Kegiatan survei ini dilaksanakan setelah dilakukan sosialisasi terhadap visi misi Program Pascasarjana. Responden survei adalah seluruh sivitas akademika yang terdiri dari unsur dosen, tenaga kependidikan, dan mahasiswa. Metode penentuan batas minimum penarikan sampel untuk mahasiswa menggunakan rumus slovin dengan sampling error 2%. Jumlah mahasiswa Program Pascasarjana 1493, maka diperoleh jumlah sampel mahasiswa sebanyak 934 responden ditambah dengan dosen sebanyak 134 dosen dan 16 tenaga kependidikan (administrasi dan laboran) sehingga total hasil survey yang masuk melalui google form sebanyak 1084 angket. Untuk mengukur sejauhmana tingkat pemahaman sivitas akademika terhadap visi misi, maka setiap sivitas akademika akan diberikan angket yang berisi 8 pertanyaan mengenai visi misi. Setiap butir pertanyaan diberi angka 1 (satu) jika jawaban benar dan nilai 0 (nol) jika jawaban salah.

	PROGRAM PASCASARJANA	Waktu Pelaksanaan : Desember 2023
	LAPORAN HASIL SURVEI	Edisi : 10
	PEMAHAMAN VISI MISI	Kode : PPs.MONEV.07.05

Rumus perhitungan $K = \frac{p}{N} \times 100\%$


Keterangan:

K= Tingkat pemahaman


P= jumlah jawaban benar

N= jumlah responden

Jika hasil perhitungan angka berada pada poin $\geq 75\%$ maka dinyatakan pemahaman responden sudah baik, jika $< 75\%$ maka dinyatakan belum baik.


 UMSU Unggul Cerdas Terpercaya	PROGRAM PASCASARJANA	Waktu Pelaksanaan : Desember 2023 Edisi : 10 Kode : PPs.MONEV.07.05
	LAPORAN HASIL SURVEI	
	PEMAHAMAN VISI MISI	

F. INSTRUMEN MONEV

 UMSU Unggul, Cerdas & Terpercaya	PROGRAM PASCASARJANA UNIVERSITAS MUHAMMADIYAH SUMATERA UTARA	PETUNJUK PENGISIAN Berilah tanda silang (x) pada alternatif jawaban : 1. Benar 2. Salah
	ANGKET	
	INSTRUMEN PEMAHAMAN VISI MISI PROGRAM PASCASARJANA	
PEKERJAAN : <input type="checkbox"/> DOSEN <input type="checkbox"/> TENAGA KEPENDIDIKAN <input type="checkbox"/> MAHASISWA		
PERTANYAAN		JAWABAN
1. Visi Program Pascasarjana UMSU adalah menjadi pusat keunggulan bidang pendidikan magister dalam membangun peradaban bangsa serta dapat mengembangkan ilmu manajemen dan teknologi dalam meningkatkan sumber daya manusia yang berlandaskan nilai-nilai ke-Islaman dan ke-Muhammadiyah.		1. <input type="checkbox"/> 1 <input type="checkbox"/> 2
2. Kata kunci Visi Program Pascasarjana UMSU salah satunya adalah unggul dalam mengembangkan ilmu agama dan pemikiran islam.		2. <input type="checkbox"/> 1 <input type="checkbox"/> 2
3. Kalimat berikut ini merupakan salah satu misi Program Pascasarjana UMSU bidang pendidikan: "Menyelenggarakan pendidikan dan pengajaran magister yang mampu mewujudkan sumber daya insani dalam pembangunan masyarakat yang utama".		3. <input type="checkbox"/> 1 <input type="checkbox"/> 2
4. Kalimat berikut ini merupakan salah satu kalimat pernyataan visi Program Pascasarjana UMSU: "Menghasilkan sarjana yang handal dalam penelitian dan karya ilmiah di bidang ilmu-ilmu keislaman".		4. <input type="checkbox"/> 1 <input type="checkbox"/> 2
5. Kalimat berikut ini merupakan salah satu tujuan Program Pascasarjana UMSU: "Melahirkan sarjana ilmu-ilmu keislaman yang profesional, kreatif, inovatif, mandiri dan bertanggung jawab".		5. <input type="checkbox"/> 1 <input type="checkbox"/> 2
6. Kalimat berikut ini merupakan salah satu misi dari Program Pascasarjana UMSU : "Menyelenggarakan pengabdian pada masyarakat dalam rangka membina untuk terciptanya masyarakat berkualitas dan mandiri dengan nilai-nilai ke-Islaman dan ke-Muhammadiyah".		6. <input type="checkbox"/> 1 <input type="checkbox"/> 2
7. Salah satu tujuan Program Pascasarjana dalam bidang pendidikan adalah "Menghasilkan sarjana muslim yang unggul dan cerdas dalam membangun peradaban bangsa dengan pengkajian ilmu-ilmu keislaman, teknologi dan sumber daya manusia".		7. <input type="checkbox"/> 1 <input type="checkbox"/> 2
8. Kalimat berikut ini merupakan misi dari Program Pascasarjana UMSU dalam bidang penelitian: "Menyelenggarakan riset dan pengembangan dengan integritas yang tinggi dalam pengembangan masyarakat yang utama."		8. <input type="checkbox"/> 1 <input type="checkbox"/> 2

Kunci Jawaban:

- | | |
|----------|----------|
| 1. Benar | 5. Salah |
| 2. Salah | 6. Benar |
| 3. Benar | 7. Salah |
| 4. Salah | 8. Benar |

	PROGRAM PASCASARJANA	Waktu Pelaksanaan : Desember 2023
	LAPORAN HASIL SURVEI	Edisi : 10
	PEMAHAMAN VISI MISI	Kode : PPs.MONEV.07.05

G. HASIL SURVEI


Hasil survei yang dilakukan dan pengolahan data dapat dilihat pada tabel 1, diketahui bahwa pemahaman visi misi Program Pascasarjana sudah dipahami dengan baik oleh sivitas akademika. Hal ini terungkap dari hasil survei tingkat pemahaman visi misi yang dilakukan diperoleh angka dengan skor 84.72% artinya penyebaran/sosialisasi visi misi Program Pascasarjana yang dilakukan melalui berbagai media sudah dipahami dengan baik oleh seluruh sivitas akademika.

Tabel 1

**PEMAHAMAN VISI & MISI PROGRAM PASCASARJANA
BERDASARKAN TINGKAT PEMAHAMAN**

No	Sivitas Akademika	N	Paham	
			Jumlah	%
1	Mahasiswa	934	792	84,81
2	Dosen	134	119	89,09
3	Tenaga Kependidikan	16	14	85,94
Total		1084	925	259,83
Rata-Rata				86,61


Nilai pemahaman visi misi program pascasarjana yang paling rendah adalah nilai pemahaman dari mahasiswa sebesar 84.81%, sedangkan pemahaman terhadap visi misi yang paling baik adalah dosen dengan skor nilai 89.09%.

 UMSU Unggul Cerdas Terpercaya	PROGRAM PASCASARJANA	Waktu Pelaksanaan : Desember 2023 Edisi : 10 Kode : PPs.MONEV.07.05
	LAPORAN HASIL SURVEI	
	PEMAHAMAN VISI MISI	

Tabel 2 berikut ini menguraikan skor untuk masing-masing butir pertanyaan dari setiap responden.

Tabel 2
PEMAHAMAN VISI MISI PROGRAM PASCASARJANA

No	Pernyataan	Paham					
		Dosen		Tendik		Mahasiswa	
		Jlh	%	Jlh	%	Jlh	%
1	Visi Program Pascasarjana UMSU adalah menjadi pusat keunggulan bidang pendidikan magister dalam membangun peradaban bangsa serta dapat mengembangkan ilmu manajemen dan teknologi dalam meningkatkan sumber daya manusia yang berlandaskan nilai-nilai ke-Islaman dan ke-Muhammadiyah.	129	96,27	14	87,50	824	88,22
2	Kata kunci Visi Program Pascasarjana UMSU salah satunya adalah unggul dalam mengembangkan ilmu agama dan pemikiran islam.	118	88,06	13	81,25	725	77,62
3	Kalimat berikut ini merupakan salah satu misi Program Pascasarjana UMSU bidang pendidikan: “Menyelenggarakan pendidikan dan pengajaran magister yang mampu mewujudkan sumber daya insani dalam pembangunan masyarakat yang utama”.	125	93,28	13	81,25	790	84,58
4	Kalimat berikut ini merupakan salah satu kalimat pernyataan visi Program Pascasarjana UMSU: “Menghasilkan sarjana yang handal dalam penelitian dan karya ilmiah di bidang ilmu-ilmu keislaman”.	120	89,55	14	87,50	802	85,87
5	Kalimat berikut ini merupakan salah satu tujuan Program Pascasarjana UMSU: “Melahirkan sarjana ilmu-ilmu keislaman yang profesional, kreatif, inovatif, mandiri dan bertanggung jawab”.	115	85,82	15	93,75	809	86,62
6	Kalimat berikut ini merupakan salah satu misi dari Program Pascasarjana UMSU: “Menyelenggarakan pengabdian pada masyarakat dalam rangka membina untuk terciptanya masyarakat berkualitas dan mandiri	108	80,60	14	87,50	811	86,83


 UMSU Unggul Cerdas Terpercaya	PROGRAM PASCASARJANA	Waktu Pelaksanaan : Desember 2023 Edisi : 10 Kode : PPs.MONEV.07.05
	LAPORAN HASIL SURVEI	
	PEMAHAMAN VISI MISI	

No	Pernyataan	Paham					
		Dosen		Tendik		Mahasiswa	
		Jlh	%	Jlh	%	Jlh	%
	dengan nilai-nilai ke-Islaman dan ke-Muhammadiyah”.						
7	Salah satu tujuan Program Pascasarjana dalam bidang pendidikan adalah “Menghasilkan sarjana muslim yang unggul dan cerdas dalam membangun peradaban bangsa dengan pengkajian ilmu-ilmu keislaman, teknologi dan sumber daya manusia”.	116	86,57	13	81,25	792	84,80
8	Kalimat berikut ini merupakan misi dari Program Pascasarjana UMSU dalam bidang penelitian: “Menyelenggarakan riset dan pengembangan dengan integritas yang tinggi dalam pengembangan masyarakat yang utama.”	124	92,54	14	87,50	784	83,94
Total		955	712,69	110	687,50	6337	678,48
Rata-Rata		119	89,09	14	85,94	792	84,81
Jumlah		86.67					

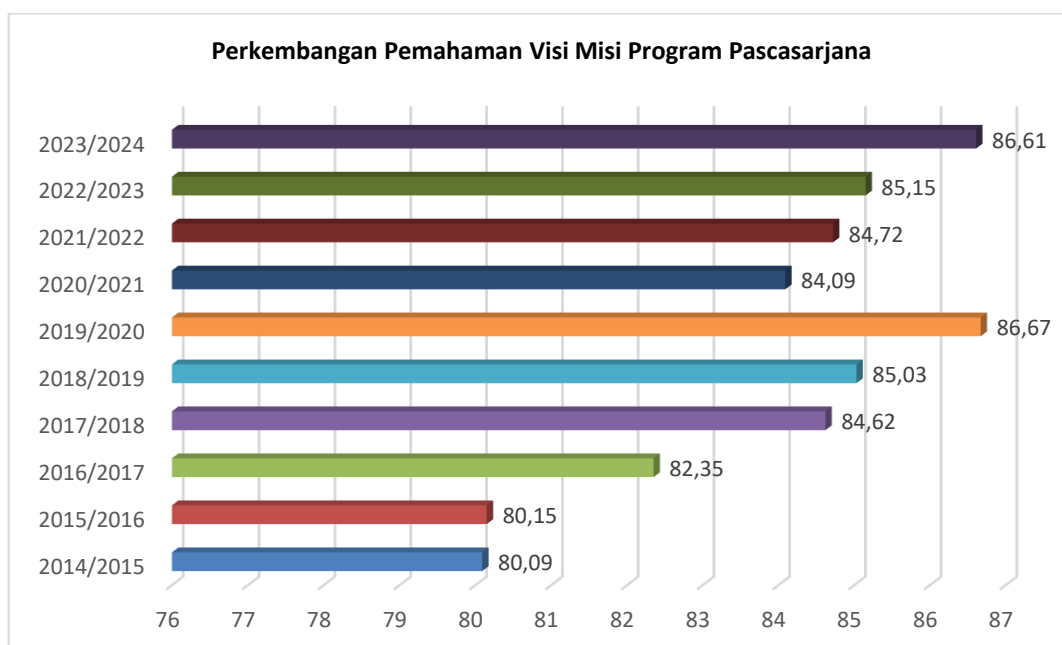
Survei yang dilakukan pada tahun akademik 2023/2024 ini merupakan survei ke-10 yang telah dilaksanakan oleh UMSU. Jika dibandingkan dengan hasil survei pada periode sebelumnya maka, pada periode ini sudah mendapat skor baik dari pemahaman sivitas akademika terhadap visi misi Program Pascasarjana. Hasil perkembangan survei dapat dilihat pada tabel 3 berikut ini:

Tabel 3
Perkembangan Hasil Pemahaman Visi Misi Program Pascasarjana
Periode Survei Ta. 2014/2015 sampai Ta. 2023/2024

No	Periode Survei	Skor Pemahaman	Perubahan
1	2014/2015	80.09	-
2	2015/2016	80.15	0.75%
3	2016/2017	82.35	2.75%
4	2017/2018	84.62	2.76%
5	2018/2019	85.03	0.49%


	PROGRAM PASCASARJANA	Waktu Pelaksanaan : Desember 2023 Edisi : 10 Kode : PPs.MONEV.07.05
	LAPORAN HASIL SURVEI	
	PEMAHAMAN VISI MISI	

No	Periode Survei	Skor Pemahaman	Perubahan
6	2019/2020	86.67	1.92%
7	2020/2021	84.09	-2.98%
8	2021/2024	84.72	0.75%
9	2022/2023	85.15	0.50%
10	2023/2024	86.61	1.72%



H. KESIMPULAN

1. Sivitas akademika di Program Pascasarjana sudah memahami visi misi dengan baik. Secara keseluruhan tingkat pemahaman visi misi sivitas akademika diperoleh angka capaian sebesar 86.61%.
2. Perkembangan pemahaman visi misi Program Pascasarjana dari tahun ke tahun mengalami peningkatan, pada saat ini naik sebanyak 1.72% dengan persentase sebesar 86.61%


	PROGRAM PASCASARJANA	Waktu Pelaksanaan : Desember 2023
	LAPORAN HASIL SURVEI	Edisi : 10
	PEMAHAMAN VISI MISI	Kode : PPs.MONEV.07.05

I. LAMPIRAN

1. Hasil Visi Misi Berdasarkan Tingkat Pemahaman

PEMAHAMAN VISI & MISI PROGRAM PASCASARJANA BERDASARKAN TINGKAT PEMAHAMAN


No	Sivitas Akademika	N	Paham	
			Jumlah	%
1	Mahasiswa	934	792	84,81
2	Dosen	134	119	89,09
3	Tenaga Kependidikan	16	14	85,94
Total		1084	925	259,83
Rata-Rata				86,61

 UMSU <small>Unggul Cerdas Terpercaya</small>	PROGRAM PASCASARJANA	Waktu Pelaksanaan : Desember 2023 Edisi : 10 Kode : PPs.MONEV.07.05
	LAPORAN HASIL SURVEI	
	PEMAHAMAN VISI MISI	


2. Mahasiswa

**TABULASI HASIL SURVEI PEMAHAMAN VISI MISI
PROGRAM PASCASARJANA**


KODE RESPONDEN	BUTIR PERTANYAAN								JUMLAH	%
	1	2	3	4	5	6	7	8		
1	1	1	1	1	1	1	1	0	7	87.50%
2	0	0	1	1	1	1	1	1	6	75.00%
3	1	1	1	1	1	0	0	1	6	75.00%
4	1	1	1	1	1	1	1	0	7	87.50%
5	1	1	1	1	1	1	1	1	8	100.00%
6	0	1	1	1	1	0	0	0	4	50.00%
7	1	1	1	1	1	1	1	1	8	100.00%
8	1	1	1	1	1	1	1	1	8	100.00%
9	0	1	1	1	1	0	0	0	4	50.00%
10	1	1	1	1	1	1	1	1	8	100.00%
11	1	0	1	1	1	1	1	1	7	87.50%
12	1	1	1	1	1	0	0	1	6	75.00%
13	1	1	1	1	1	0	0	1	6	75.00%
14	0	1	1	1	1	1	1	1	7	87.50%
15	1	0	1	1	1	1	1	1	7	87.50%
16	1	0	1	1	1	1	1	1	7	87.50%
17	1	0	1	1	1	0	0	1	5	62.50%
18	1	1	1	1	1	0	0	1	6	75.00%
19	1	1	1	1	1	1	1	1	8	100.00%
20	1	1	1	1	1	1	1	0	7	87.50%
21	1	1	1	1	1	1	1	1	8	100.00%
22	1	1	1	1	1	1	1	1	8	100.00%
23	0	1	1	1	1	0	0	1	5	62.50%
24	1	1	1	1	1	1	1	1	8	100.00%
25	1	1	1	1	1	1	1	0	7	87.50%
26	0	1	1	1	1	1	1	1	7	87.50%
27	1	1	1	1	1	1	1	1	8	100.00%
28	1	1	1	1	1	1	1	1	8	100.00%
29	1	1	1	1	1	1	1	1	8	100.00%
30	1	0	1	1	1	0	0	0	4	50.00%
31	1	1	1	1	1	0	0	1	6	75.00%
32	1	1	1	1	1	1	1	1	8	100.00%
33	1	1	1	1	1	1	1	1	8	100.00%
34	1	1	1	1	1	1	1	1	8	100.00%
35	1	1	1	1	1	1	1	1	8	100.00%
36	1	1	1	1	1	1	1	1	8	100.00%
37	1	1	1	1	1	1	1	0	7	87.50%
38	1	0	1	1	1	1	1	0	6	75.00%
39	0	0	1	1	1	1	1	1	6	75.00%
40	1	1	1	1	1	1	1	0	7	87.50%

	PROGRAM PASCASARJANA	Waktu Pelaksanaan : Desember 2023
	LAPORAN HASIL SURVEI	Edisi : 10
	PEMAHAMAN VISI MISI	Kode : PPs.MONEV.07.05


KODE RESPONDEN	BUTIR PERTANYAAN								JUMLAH	%
	1	2	3	4	5	6	7	3		
41	1	1	1	1	1	1	1	1	8	100.00%
42	1	1	1	1	1	1	1	1	8	100.00%
43	0	1	1	1	1	0	0	1	5	62.50%
44	1	0	1	1	1	1	1	1	7	87.50%
45	1	1	1	1	1	0	0	1	6	75.00%
46	1	1	1	1	1	1	1	1	8	100.00%
47	1	1	1	1	1	1	1	1	8	100.00%
48	1	1	1	1	1	1	1	1	8	100.00%
49	1	1	1	1	1	1	1	1	8	100.00%
50	1	1	1	1	1	1	1	1	8	100.00%
51	0	1	1	1	1	1	1	1	7	87.50%
52	1	1	1	1	1	1	1	1	8	100.00%
53	1	1	1	1	1	1	1	1	8	100.00%
54	1	0	1	1	1	1	1	1	7	87.50%
55	1	1	1	1	1	1	1	1	8	100.00%
56	1	1	1	1	1	1	1	0	7	87.50%
57	1	1	1	1	1	1	1	0	7	87.50%
58	1	1	1	1	1	1	1	1	8	100.00%
59	1	1	1	1	1	1	1	1	8	100.00%
60	1	1	1	1	1	1	1	0	7	87.50%
61	1	1	1	1	1	1	1	1	8	100.00%
62	1	1	1	1	1	1	1	1	8	100.00%
63	1	0	1	1	1	1	1	0	6	75.00%
64	1	1	1	1	1	0	0	0	5	62.50%
65	1	1	1	1	1	1	1	1	8	100.00%
66	1	0	1	1	1	1	1	0	6	75.00%
67	1	1	1	1	1	0	0	1	6	75.00%
68	1	1	1	1	1	1	1	0	7	87.50%
69	1	1	1	1	1	1	1	0	7	87.50%
70	1	0	1	1	1	0	0	0	4	50.00%
71	1	1	1	1	1	1	1	0	7	87.50%
72	1	0	1	1	1	1	1	1	7	87.50%
73	1	1	1	1	1	1	1	1	8	100.00%
74	1	1	1	1	1	0	0	0	5	62.50%
75	1	1	1	1	1	1	1	1	8	100.00%
76	1	1	1	1	1	0	0	0	5	62.50%
77	1	1	1	1	1	1	1	0	7	87.50%
78	1	1	1	1	1	0	0	1	6	75.00%
79	1	1	1	1	1	0	0	1	6	75.00%
80	1	1	1	1	1	1	1	1	8	100.00%
81	0	1	1	1	1	1	1	1	7	87.50%
82	1	1	1	1	1	1	1	0	7	87.50%
83	0	1	1	1	1	1	1	0	6	75.00%
84	1	0	1	1	1	1	1	1	7	87.50%

	PROGRAM PASCASARJANA	Waktu Pelaksanaan : Desember 2023
	LAPORAN HASIL SURVEI	Edisi : 10
	PEMAHAMAN VISI MISI	Kode : PPs.MONEV.07.05


KODE RESPONDEN	BUTIR PERTANYAAN								JUMLAH	%
	1	2	3	4	5	6	7	3		
85	1	1	1	1	1	1	1	0	7	87.50%
86	1	0	1	1	1	1	1	1	7	87.50%
87	1	1	1	1	1	1	1	1	8	100.00%
88	1	1	1	1	1	1	1	1	8	100.00%
89	0	0	1	1	1	1	1	1	6	75.00%
90	1	0	1	1	1	1	1	1	7	87.50%
91	1	1	0	1	1	0	0	1	5	62.50%
92	1	1	1	1	1	1	1	1	8	100.00%
93	0	1	1	1	1	1	1	1	7	87.50%
94	1	1	1	1	1	1	1	0	7	87.50%
95	0	1	1	1	1	1	1	1	7	87.50%
96	1	1	1	1	1	1	1	1	8	100.00%
97	1	1	1	1	1	1	1	0	7	87.50%
98	1	1	1	1	1	1	1	1	8	100.00%
99	1	1	1	1	1	1	1	0	7	87.50%
100	1	1	1	1	1	1	1	1	8	100.00%
101	0	1	1	1	1	1	1	1	7	87.50%
102	1	0	1	1	1	1	1	0	6	75.00%
103	1	1	0	1	1	0	0	1	5	62.50%
104	1	1	1	1	1	1	1	1	8	100.00%
105	0	1	1	1	1	1	1	1	7	87.50%
106	1	1	1	1	1	1	1	0	7	87.50%
107	0	1	1	1	1	1	1	0	6	75.00%
108	1	0	1	1	1	1	1	1	7	87.50%
109	1	1	1	1	1	1	1	0	7	87.50%
110	1	1	1	1	1	1	1	1	8	100.00%
111	1	1	0	1	1	0	0	0	4	50.00%
112	1	1	1	1	1	1	1	1	8	100.00%
113	0	1	1	1	1	1	1	1	7	87.50%
114	1	1	1	1	1	1	1	0	7	87.50%
115	1	1	0	1	1	0	0	1	5	62.50%
116	1	0	1	1	1	1	1	1	7	87.50%
117	1	1	0	1	1	0	0	1	5	62.50%
118	1	0	0	1	1	0	0	1	4	50.00%
119	1	1	1	1	1	1	1	1	8	100.00%
120	1	1	1	1	1	1	1	1	8	100.00%
121	0	1	0	1	1	0	0	1	4	50.00%
122	1	1	1	1	1	1	1	1	8	100.00%
123	1	1	0	1	1	0	0	1	5	62.50%
124	1	0	0	1	1	0	0	1	4	50.00%
125	1	0	1	1	1	1	1	0	6	75.00%
126	1	0	1	1	1	1	1	1	7	87.50%
127	1	1	1	1	1	1	1	0	7	87.50%
128	1	1	1	1	1	1	1	1	8	100.00%

	PROGRAM PASCASARJANA	Waktu Pelaksanaan : Desember 2023
	LAPORAN HASIL SURVEI	Edisi : 10
	PEMAHAMAN VISI MISI	Kode : PPs.MONEV.07.05


KODE RESPONDEN	BUTIR PERTANYAAN								JUMLAH	%
	1	2	3	4	5	6	7	3		
129	0	0	1	1	1	1	1	1	6	75.00%
130	1	0	1	1	1	1	1	0	6	75.00%
131	1	1	0	1	1	0	0	1	5	62.50%
132	1	1	1	1	1	1	1	1	8	100.00%
133	1	1	0	1	1	0	0	1	5	62.50%
134	1	0	1	1	1	1	1	1	7	87.50%
135	1	1	1	1	1	1	1	1	8	100.00%
136	0	0	1	1	1	1	1	1	6	75.00%
137	1	0	1	1	1	1	1	1	7	87.50%
138	1	1	0	1	1	0	0	1	5	62.50%
139	1	1	1	1	1	1	1	1	8	100.00%
140	1	1	0	1	1	0	0	1	5	62.50%
141	1	0	1	1	1	1	1	1	7	87.50%
142	1	1	1	1	1	1	1	1	8	100.00%
143	0	0	1	1	1	1	1	1	6	75.00%
144	1	0	1	1	1	1	1	0	6	75.00%
145	0	1	0	1	1	0	0	1	4	50.00%
146	1	1	1	1	1	1	1	1	8	100.00%
147	0	1	0	1	1	0	0	1	4	50.00%
148	1	1	1	1	1	1	1	1	8	100.00%
149	1	1	1	1	1	1	1	1	8	100.00%
150	0	1	1	1	1	1	1	1	7	87.50%
151	1	1	1	1	1	1	1	1	8	100.00%
152	1	1	0	1	1	0	0	1	5	62.50%
153	0	1	1	1	1	1	1	1	7	87.50%
154	1	1	0	1	1	0	0	1	5	62.50%
155	1	1	1	1	1	1	1	1	8	100.00%
156	1	1	1	1	1	1	1	1	8	100.00%
157	0	1	1	1	1	1	1	1	7	87.50%
158	1	1	1	1	1	1	1	1	8	100.00%
159	1	1	0	1	1	0	0	1	5	62.50%
160	0	1	1	1	1	1	1	1	7	87.50%
161	0	1	0	1	1	0	0	1	4	50.00%
162	0	1	1	1	1	1	1	1	7	87.50%
163	1	1	1	1	1	1	1	0	7	87.50%
164	0	1	0	1	1	0	0	1	4	50.00%
165	1	1	1	1	1	1	1	1	8	100.00%
166	1	1	1	1	1	1	1	1	8	100.00%
167	1	1	1	1	1	1	1	1	8	100.00%
168	1	1	1	1	1	1	1	0	7	87.50%
169	0	0	1	1	1	1	1	1	6	75.00%
170	1	1	0	1	1	0	0	1	5	62.50%
171	1	1	1	1	1	1	1	0	7	87.50%
172	1	1	1	1	1	1	1	1	8	100.00%

 UMSU <small>Unggul Cerdas Terpercaya</small>	PROGRAM PASCASARJANA	Waktu Pelaksanaan : Desember 2023
	LAPORAN HASIL SURVEI	Edisi : 10
	PEMAHAMAN VISI MISI	Kode : PPs.MONEV.07.05


KODE RESPONDEN	BUTIR PERTANYAAN								JUMLAH	%
	1	2	3	4	5	6	7	8		
173	0	1	0	1	1	0	0	0	3	37.50%
174	1	1	1	1	1	1	1	1	8	100.00%
175	1	1	1	1	1	1	1	1	8	100.00%
176	0	1	0	1	1	0	0	0	3	37.50%
177	1	1	1	1	1	1	1	1	8	100.00%
178	1	0	1	1	1	1	1	1	7	87.50%
179	1	1	0	1	1	0	0	1	5	62.50%
180	1	1	0	1	1	0	0	1	5	62.50%
181	0	1	1	1	1	1	1	1	7	87.50%
182	1	0	1	1	1	1	1	1	7	87.50%
183	1	0	1	1	1	1	1	1	7	87.50%
184	1	0	0	1	1	0	0	1	4	50.00%
185	1	1	0	1	1	0	0	1	5	62.50%
186	1	1	1	1	1	1	1	1	8	100.00%
187	1	1	1	1	1	1	1	0	7	87.50%
188	1	1	1	1	1	1	1	1	8	100.00%
189	1	1	1	1	1	1	1	1	8	100.00%
190	0	1	0	1	1	0	0	1	4	50.00%
191	1	1	1	1	1	1	1	1	8	100.00%
192	1	1	1	1	1	1	1	0	7	87.50%
193	0	1	1	1	1	1	1	1	7	87.50%
194	1	1	1	1	1	1	1	1	8	100.00%
195	1	1	1	1	1	1	1	1	8	100.00%
196	1	1	1	1	1	1	1	1	8	100.00%
197	1	0	0	1	1	0	0	0	3	37.50%
198	1	1	0	1	1	0	0	1	5	62.50%
199	1	1	1	1	1	1	1	1	8	100.00%
200	1	1	1	1	1	1	1	1	8	100.00%
201	1	1	1	1	1	1	1	1	8	100.00%
202	1	1	1	1	1	1	1	1	8	100.00%
203	1	1	1	1	1	1	1	1	8	100.00%
204	1	1	1	1	1	1	1	0	7	87.50%
205	1	0	1	1	1	1	1	0	6	75.00%
206	0	0	1	1	1	1	1	1	6	75.00%
207	1	1	1	1	1	1	1	0	7	87.50%
208	1	1	1	1	1	1	1	1	8	100.00%
209	1	1	1	1	1	1	1	1	8	100.00%
210	0	1	0	1	1	0	0	1	4	50.00%
211	1	0	1	1	1	1	1	1	7	87.50%
212	1	1	0	1	1	0	0	1	5	62.50%
213	1	1	1	1	1	1	1	1	8	100.00%
214	1	1	1	1	1	1	1	1	8	100.00%
215	1	1	1	1	1	1	1	1	8	100.00%
216	1	1	1	1	1	1	1	1	8	100.00%

	PROGRAM PASCASARJANA	Waktu Pelaksanaan : Desember 2023
	LAPORAN HASIL SURVEI	Edisi : 10
	PEMAHAMAN VISI MISI	Kode : PPs.MONEV.07.05


KODE RESPONDEN	BUTIR PERTANYAAN								JUMLAH	%
	1	2	3	4	5	6	7	3		
217	1	1	1	1	1	1	1	1	8	100.00%
218	0	1	1	1	1	1	1	1	7	87.50%
219	1	1	1	1	1	1	1	1	8	100.00%
220	1	1	1	1	1	1	1	1	8	100.00%
221	1	0	1	1	1	1	1	1	7	87.50%
222	1	1	1	1	1	1	1	1	8	100.00%
223	1	1	1	1	1	1	1	0	7	87.50%
224	1	1	1	1	1	1	1	0	7	87.50%
225	1	1	1	1	1	1	1	1	8	100.00%
226	1	1	1	1	1	1	1	1	8	100.00%
227	1	1	1	1	1	1	1	0	7	87.50%
228	1	1	1	1	1	1	1	1	8	100.00%
229	1	1	1	1	1	1	1	1	8	100.00%
230	1	0	1	1	1	1	1	0	6	75.00%
231	1	1	0	1	1	0	0	0	4	50.00%
232	1	1	1	1	1	1	1	1	8	100.00%
233	1	0	1	1	1	1	1	0	6	75.00%
234	1	1	0	1	1	1	0	1	6	75.00%
235	1	1	1	1	1	1	1	0	7	87.50%
236	1	1	1	0	0	1	1	0	5	62.50%
237	1	0	0	1	1	0	0	0	3	37.50%
238	1	1	1	1	1	1	1	0	7	87.50%
239	1	0	1	1	1	1	1	1	7	87.50%
240	1	1	1	1	1	1	1	1	8	100.00%
241	1	1	0	1	1	1	0	0	5	62.50%
242	1	1	1	1	1	1	1	1	8	100.00%
243	1	1	0	1	1	1	0	0	5	62.50%
244	1	1	1	1	1	1	1	0	7	87.50%
245	1	1	0	0	0	0	0	1	3	37.50%
246	1	1	0	1	1	0	0	1	5	62.50%
247	1	1	1	0	0	1	1	1	6	75.00%
248	0	1	1	1	1	1	1	1	7	87.50%
249	1	1	1	1	1	1	1	0	7	87.50%
250	0	1	1	1	1	1	1	0	6	75.00%
251	1	0	1	1	1	1	1	1	7	87.50%
252	1	1	1	1	1	1	1	0	7	87.50%
253	1	0	1	0	0	1	1	1	5	62.50%
254	1	1	1	1	1	1	1	1	8	100.00%
255	1	1	1	1	1	1	1	1	8	100.00%
256	0	0	1	1	1	1	1	1	6	75.00%
257	1	0	1	0	0	1	1	1	5	62.50%
258	1	1	0	1	1	0	0	1	5	62.50%
259	1	1	1	0	0	1	1	1	6	75.00%
260	0	1	1	1	1	1	1	1	7	87.50%

	PROGRAM PASCASARJANA	Waktu Pelaksanaan : Desember 2023
	LAPORAN HASIL SURVEI	Edisi : 10
	PEMAHAMAN VISI MISI	Kode : PPs.MONEV.07.05


KODE RESPONDEN	BUTIR PERTANYAAN								JUMLAH	%
	1	2	3	4	5	6	7	3		
261	1	1	1	1	1	1	1	0	7	87.50%
262	0	1	1	1	1	1	1	1	7	87.50%
263	1	1	1	1	1	1	1	1	8	100.00%
264	1	1	1	1	1	1	1	0	7	87.50%
265	1	1	1	0	0	1	1	1	6	75.00%
266	1	1	1	1	1	1	1	0	7	87.50%
267	1	1	1	1	1	1	1	1	8	100.00%
268	0	1	1	1	1	1	1	1	7	87.50%
269	1	0	1	0	0	1	1	0	4	50.00%
270	1	1	0	1	1	1	0	1	6	75.00%
271	1	1	1	0	0	1	1	1	6	75.00%
272	0	1	1	1	1	1	1	1	7	87.50%
273	1	1	1	1	1	1	1	0	7	87.50%
274	0	1	1	1	1	1	1	0	6	75.00%
275	1	0	1	1	1	1	1	1	7	87.50%
276	1	1	1	1	1	1	1	0	7	87.50%
277	1	1	1	0	0	1	1	1	6	75.00%
278	1	1	0	1	1	1	0	0	5	62.50%
279	1	1	1	1	1	1	1	1	8	100.00%
280	0	1	1	1	1	1	1	1	7	87.50%
281	1	1	1	0	0	1	1	0	5	62.50%
282	1	1	0	1	1	1	0	1	6	75.00%
283	1	0	1	1	1	1	1	1	7	87.50%
284	1	1	0	1	1	1	0	1	6	75.00%
285	1	0	0	0	0	1	0	1	3	37.50%
286	1	1	1	1	1	1	1	1	8	100.00%
287	1	1	1	1	1	1	1	1	8	100.00%
288	0	1	0	1	1	1	0	1	5	62.50%
289	1	1	1	0	0	1	1	1	6	75.00%
290	1	1	0	1	1	1	0	1	6	75.00%
291	1	0	0	1	1	1	0	1	5	62.50%
292	1	0	1	1	1	1	1	0	6	75.00%
293	1	0	1	0	0	1	1	1	5	62.50%
294	1	1	1	1	1	1	1	0	7	87.50%
295	1	1	1	1	1	1	1	1	8	100.00%
296	0	0	1	1	1	1	1	1	6	75.00%
297	1	0	1	0	0	1	1	0	4	50.00%
298	1	1	0	1	1	0	0	1	5	62.50%
299	1	1	1	1	1	1	1	1	8	100.00%
300	1	1	0	1	1	0	0	1	5	62.50%
301	1	0	1	1	1	1	1	1	7	87.50%
302	1	1	1	1	1	1	1	1	8	100.00%
303	0	0	1	1	1	1	1	1	6	75.00%
304	1	0	1	0	0	1	1	1	5	62.50%

	PROGRAM PASCASARJANA	Waktu Pelaksanaan : Desember 2023
	LAPORAN HASIL SURVEI	Edisi : 10
	PEMAHAMAN VISI MISI	Kode : PPs.MONEV.07.05


KODE RESPONDEN	BUTIR PERTANYAAN								JUMLAH	%
	1	2	3	4	5	6	7	3		
305	1	1	0	1	1	0	0	1	5	62.50%
306	1	1	1	1	1	1	1	1	8	100.00%
307	1	1	0	1	1	0	0	1	5	62.50%
308	1	0	1	1	1	1	1	1	7	87.50%
309	1	1	1	1	1	1	1	1	8	100.00%
310	0	0	1	1	1	1	1	1	6	75.00%
311	1	0	1	0	0	1	1	0	4	50.00%
312	0	1	0	1	1	0	0	1	4	50.00%
313	1	1	1	1	1	1	1	1	8	100.00%
314	0	1	0	1	1	0	0	1	4	50.00%
315	1	1	1	1	1	1	1	1	8	100.00%
316	1	1	1	1	1	1	1	1	8	100.00%
317	0	1	1	1	1	1	1	1	7	87.50%
318	1	1	1	0	0	1	1	1	6	75.00%
319	1	1	0	1	1	0	0	1	5	62.50%
320	0	1	1	1	1	1	1	1	7	87.50%
321	1	1	0	1	1	0	0	1	5	62.50%
322	1	1	1	1	1	1	1	1	8	100.00%
323	1	1	1	0	0	1	1	1	6	75.00%
324	0	1	1	1	1	1	1	1	7	87.50%
325	1	1	1	0	0	1	1	1	6	75.00%
326	1	1	0	1	1	0	0	1	5	62.50%
327	0	1	1	1	1	1	1	1	7	87.50%
328	0	1	0	1	1	0	0	1	4	50.00%
329	0	1	1	1	1	1	1	1	7	87.50%
330	1	1	1	0	0	1	1	0	5	62.50%
331	0	1	0	1	1	0	0	1	4	50.00%
332	1	1	1	0	0	1	1	1	6	75.00%
333	1	1	1	1	1	1	1	1	8	100.00%
334	1	1	1	1	1	1	1	1	8	100.00%
335	1	1	1	0	0	1	1	0	5	62.50%
336	0	0	1	1	1	1	1	1	6	75.00%
337	1	1	0	0	0	0	0	1	3	37.50%
338	1	1	1	1	1	1	1	0	7	87.50%
339	1	1	1	1	1	1	1	1	8	100.00%
340	0	1	0	0	0	0	0	0	1	12.50%
341	1	1	1	1	1	1	1	1	8	100.00%
342	1	1	1	1	1	1	1	1	8	100.00%
343	0	1	0	1	1	0	0	0	3	37.50%
344	1	1	1	1	1	1	1	1	8	100.00%
345	1	0	1	1	1	1	1	1	7	87.50%
346	1	1	0	1	1	1	0	1	6	75.00%
347	1	1	0	1	1	1	0	1	6	75.00%
348	1	1	1	1	1	1	1	1	8	100.00%

	PROGRAM PASCASARJANA	Waktu Pelaksanaan : Desember 2023
	LAPORAN HASIL SURVEI	Edisi : 10
	PEMAHAMAN VISI MISI	Kode : PPs.MONEV.07.05


KODE RESPONDEN	BUTIR PERTANYAAN								JUMLAH	%
	1	2	3	4	5	6	7	8		
349	1	0	1	0	0	1	1	1	5	62.50%
350	1	0	1	1	1	1	1	1	7	87.50%
351	1	0	0	1	1	1	0	1	5	62.50%
352	1	1	0	1	1	1	0	1	6	75.00%
353	1	1	1	0	0	1	1	1	6	75.00%
354	1	1	1	1	1	1	1	0	7	87.50%
355	1	1	1	1	1	1	1	1	8	100.00%
356	1	1	1	0	0	1	1	1	6	75.00%
357	1	1	0	1	1	1	0	1	6	75.00%
358	1	1	1	1	1	1	1	1	8	100.00%
359	1	1	1	1	1	1	1	0	7	87.50%
360	1	1	1	1	1	1	1	1	8	100.00%
361	1	1	1	0	0	1	1	1	6	75.00%
362	1	1	1	1	1	1	1	1	8	100.00%
363	1	1	1	0	0	1	1	1	6	75.00%
364	1	0	0	1	1	1	0	0	4	50.00%
365	1	1	0	1	1	1	0	1	6	75.00%
366	1	1	1	1	1	1	1	1	8	100.00%
367	1	1	1	1	1	1	1	1	8	100.00%
368	1	1	1	1	1	1	1	1	8	100.00%
369	1	1	1	1	1	1	1	1	8	100.00%
370	1	1	1	1	1	1	1	1	8	100.00%
371	1	1	1	0	0	1	1	0	5	62.50%
372	1	0	1	0	0	1	1	0	4	50.00%
373	1	0	1	1	1	1	1	1	7	87.50%
374	1	1	1	1	1	1	1	0	7	87.50%
375	1	1	1	1	1	1	1	1	8	100.00%
376	1	1	1	1	1	1	1	1	8	100.00%
377	1	1	0	1	1	0	0	1	5	62.50%
378	1	0	1	1	1	1	1	1	7	87.50%
379	1	1	0	1	1	0	0	1	5	62.50%
380	1	1	1	1	1	1	1	1	8	100.00%
381	1	1	1	0	0	1	1	1	6	75.00%
382	1	1	1	0	0	1	1	1	6	75.00%
383	1	1	1	1	1	1	1	1	8	100.00%
384	1	1	1	0	0	1	1	1	6	75.00%
385	1	1	1	1	1	1	1	1	8	100.00%
386	1	1	1	0	0	1	1	1	6	75.00%
387	1	1	1	1	1	1	1	1	8	100.00%
388	1	0	1	1	1	1	1	1	7	87.50%
389	1	1	1	1	1	1	1	1	8	100.00%
390	1	1	1	0	0	1	1	0	5	62.50%
391	1	1	1	1	1	1	1	0	7	87.50%
392	1	1	1	1	1	1	1	1	8	100.00%

	PROGRAM PASCASARJANA	Waktu Pelaksanaan : Desember 2023
	LAPORAN HASIL SURVEI	Edisi : 10
	PEMAHAMAN VISI MISI	Kode : PPs.MONEV.07.05


KODE RESPONDEN	BUTIR PERTANYAAN								JUMLAH	%
	1	2	3	4	5	6	7	3		
393	1	1	1	1	1	1	1	1	8	100.00%
394	1	1	1	0	0	1	1	0	5	62.50%
395	1	1	1	0	0	1	1	1	6	75.00%
396	1	1	1	1	1	1	1	1	8	100.00%
397	1	0	1	0	0	1	1	0	4	50.00%
398	1	1	0	0	0	0	0	0	2	25.00%
399	1	1	1	1	1	1	1	1	8	100.00%
400	1	0	1	1	1	1	1	0	6	75.00%
401	1	1	0	1	1	0	0	1	5	62.50%
402	1	1	1	1	1	1	1	0	7	87.50%
403	1	1	1	0	0	1	1	0	5	62.50%
404	1	0	0	1	1	0	0	0	3	37.50%
405	1	1	1	1	1	1	1	0	7	87.50%
406	1	0	1	1	1	1	1	1	7	87.50%
407	1	1	1	1	1	1	1	1	8	100.00%
408	1	1	0	1	1	0	0	0	4	50.00%
409	1	1	1	1	1	1	1	1	8	100.00%
410	1	1	0	1	1	0	0	0	4	50.00%
411	1	1	1	1	1	1	1	0	7	87.50%
412	1	1	0	0	0	0	0	1	3	37.50%
413	1	1	0	1	1	0	0	1	5	62.50%
414	1	1	1	0	0	1	1	1	6	75.00%
415	1	1	1	1	1	1	1	1	8	100.00%
416	1	1	1	1	1	1	1	0	7	87.50%
417	1	1	1	1	1	1	1	0	7	87.50%
418	1	0	1	1	1	1	1	1	7	87.50%
419	1	1	1	1	1	1	1	0	7	87.50%
420	1	0	1	0	0	1	1	1	5	62.50%
421	1	1	1	1	1	1	1	1	8	100.00%
422	1	1	1	1	1	1	1	1	8	100.00%
423	1	0	1	1	1	1	1	1	7	87.50%
424	1	0	1	0	0	1	1	1	5	62.50%
425	1	1	0	1	1	0	0	1	5	62.50%
426	1	1	1	0	0	1	1	1	6	75.00%
427	1	1	1	1	1	1	1	1	8	100.00%
428	1	1	1	1	1	1	1	0	7	87.50%
429	1	1	1	1	1	1	1	1	8	100.00%
430	1	1	1	1	1	1	1	1	8	100.00%
431	1	1	1	1	1	1	1	0	7	87.50%
432	1	1	1	0	0	1	1	1	6	75.00%
433	1	1	1	1	1	1	1	0	7	87.50%
434	1	1	1	1	1	1	1	1	8	100.00%
435	1	1	1	1	1	1	1	1	8	100.00%
436	1	0	1	0	0	1	1	0	4	50.00%

	PROGRAM PASCASARJANA	Waktu Pelaksanaan : Desember 2023
	LAPORAN HASIL SURVEI	Edisi : 10
	PEMAHAMAN VISI MISI	Kode : PPs.MONEV.07.05


KODE RESPONDEN	BUTIR PERTANYAAN								JUMLAH	%
	1	2	3	4	5	6	7	3		
437	1	1	0	1	1	0	0	1	5	62.50%
438	1	1	1	0	0	1	1	1	6	75.00%
439	1	1	1	1	1	1	1	1	8	100.00%
440	1	1	1	1	1	1	1	0	7	87.50%
441	1	1	1	1	1	1	1	0	7	87.50%
442	1	0	1	1	1	1	1	1	7	87.50%
443	1	1	1	1	1	1	1	0	7	87.50%
444	1	1	1	0	0	1	1	1	6	75.00%
445	1	1	0	1	1	1	0	0	5	62.50%
446	1	1	1	1	1	1	1	1	8	100.00%
447	1	1	1	1	1	1	1	1	8	100.00%
448	1	1	1	0	0	1	1	0	5	62.50%
449	1	1	0	1	1	1	0	1	6	75.00%
450	1	0	1	1	1	1	1	1	7	87.50%
451	1	1	0	1	1	1	0	1	6	75.00%
452	1	0	0	0	0	1	0	1	3	37.50%
453	1	1	1	1	1	1	1	1	8	100.00%
454	1	1	1	1	1	1	1	1	8	100.00%
455	1	1	0	1	1	1	0	1	6	75.00%
456	1	1	1	0	0	1	1	1	6	75.00%
457	1	1	0	1	1	1	0	1	6	75.00%
458	1	0	0	1	1	1	0	1	5	62.50%
459	1	0	1	1	1	1	1	0	6	75.00%
460	1	0	1	0	0	1	1	1	5	62.50%
461	1	1	1	1	1	1	1	0	7	87.50%
462	1	1	1	1	1	1	1	1	8	100.00%
463	1	0	1	1	1	1	1	1	7	87.50%
464	1	0	1	0	0	1	1	0	4	50.00%
465	1	1	0	1	1	1	0	1	6	75.00%
466	1	1	1	1	1	1	1	1	8	100.00%
467	1	1	0	1	1	1	0	1	6	75.00%
468	1	0	1	1	1	1	1	1	7	87.50%
469	1	1	1	1	1	1	1	1	8	100.00%
470	1	0	1	1	1	1	1	1	7	87.50%
471	1	0	1	0	0	1	1	1	5	62.50%
472	1	1	0	1	1	0	0	1	5	62.50%
473	1	1	1	1	1	1	1	1	8	100.00%
474	1	1	0	1	1	0	0	1	5	62.50%
475	1	0	1	1	1	1	1	1	7	87.50%
476	1	1	1	1	1	1	1	1	8	100.00%
477	1	0	1	1	1	1	1	1	7	87.50%
478	1	0	1	0	0	1	1	0	4	50.00%
479	1	1	0	1	1	0	0	1	5	62.50%
480	1	1	1	1	1	1	1	1	8	100.00%

	PROGRAM PASCASARJANA	Waktu Pelaksanaan : Desember 2023
	LAPORAN HASIL SURVEI	Edisi : 10
	PEMAHAMAN VISI MISI	Kode : PPs.MONEV.07.05


KODE RESPONDEN	BUTIR PERTANYAAN								JUMLAH	%
	1	2	3	4	5	6	7	8		
481	1	1	0	1	1	0	0	1	5	62.50%
482	1	1	1	1	1	1	1	1	8	100.00%
483	1	1	1	1	1	1	1	1	8	100.00%
484	1	1	1	1	1	1	1	1	8	100.00%
485	1	1	1	1	1	1	1	1	8	100.00%
486	1	1	1	1	1	1	1	1	8	100.00%
487	1	1	1	1	1	1	1	1	8	100.00%
488	1	1	1	1	1	1	1	1	8	100.00%
489	1	1	1	1	1	1	1	1	8	100.00%
490	1	1	1	1	1	1	1	1	8	100.00%
491	1	1	1	1	1	1	1	1	8	100.00%
492	0	1	1	1	1	1	1	1	7	87.50%
493	1	1	1	1	1	1	1	1	8	100.00%
494	1	1	1	1	1	1	1	1	8	100.00%
495	1	1	1	1	1	1	1	1	8	100.00%
496	1	1	1	1	1	1	1	1	8	100.00%
497	1	0	0	0	0	0	0	1	2	25.00%
498	1	1	1	1	1	1	1	1	8	100.00%
499	1	1	1	1	1	1	1	1	8	100.00%
500	1	1	1	1	1	1	1	1	8	100.00%
501	1	1	1	0	0	1	1	1	6	75.00%
502	0	0	1	1	1	1	1	1	6	75.00%
503	1	1	0	0	0	0	1	1	4	50.00%
504	1	1	1	1	1	1	1	1	8	100.00%
505	1	1	1	1	1	1	1	1	8	100.00%
506	0	1	0	0	0	0	1	1	3	37.50%
507	1	1	1	1	1	1	1	1	8	100.00%
508	1	1	1	1	1	1	1	1	8	100.00%
509	0	1	0	1	1	0	1	1	5	62.50%
510	1	1	1	1	1	1	1	1	8	100.00%
511	1	0	1	1	1	1	1	1	7	87.50%
512	1	1	0	1	1	1	1	1	7	87.50%
513	1	1	0	1	1	1	1	1	7	87.50%
514	0	1	1	1	1	1	1	1	7	87.50%
515	1	0	1	0	0	1	1	1	5	62.50%
516	1	0	1	1	1	1	1	1	7	87.50%
517	1	0	0	1	1	1	1	1	6	75.00%
518	1	1	0	1	1	1	1	1	7	87.50%
519	1	1	1	0	0	1	1	1	6	75.00%
520	1	1	1	1	1	1	1	1	8	100.00%
521	1	1	1	1	1	1	1	1	8	100.00%
522	1	1	1	0	0	1	1	1	6	75.00%
523	0	1	0	1	1	1	1	1	6	75.00%
524	1	1	1	1	1	1	1	1	8	100.00%

	PROGRAM PASCASARJANA	Waktu Pelaksanaan : Desember 2023
	LAPORAN HASIL SURVEI	Edisi : 10
	PEMAHAMAN VISI MISI	Kode : PPs.MONEV.07.05


KODE RESPONDEN	BUTIR PERTANYAAN								JUMLAH	%
	1	2	3	4	5	6	7	8		
525	1	1	1	1	1	1	1	1	8	100.00%
526	0	1	1	1	1	1	1	1	7	87.50%
527	1	1	1	0	0	1	1	1	6	75.00%
528	1	1	1	1	1	1	1	1	8	100.00%
529	1	1	1	0	0	1	1	1	6	75.00%
530	1	0	0	1	1	0	1	1	5	62.50%
531	1	1	0	1	1	0	1	1	6	75.00%
532	1	1	1	1	1	1	1	1	8	100.00%
533	1	1	1	1	1	1	1	1	8	100.00%
534	1	1	1	1	1	1	1	1	8	100.00%
535	1	1	1	1	1	1	1	1	8	100.00%
536	1	1	1	1	1	1	1	1	8	100.00%
537	1	1	1	0	0	1	1	1	6	75.00%
538	1	0	1	0	0	1	1	1	5	62.50%
539	0	0	1	1	1	1	1	1	6	75.00%
540	1	1	1	1	1	1	1	1	8	100.00%
541	1	1	1	1	1	1	1	1	8	100.00%
542	1	1	1	1	1	1	1	1	8	100.00%
543	0	1	0	1	1	1	1	1	6	75.00%
544	1	0	1	1	1	1	1	1	7	87.50%
545	1	1	0	1	1	1	1	1	7	87.50%
546	1	1	1	1	1	1	1	1	8	100.00%
547	1	1	1	0	0	1	1	1	6	75.00%
548	1	1	1	0	0	1	1	1	6	75.00%
549	1	1	1	1	1	1	1	1	8	100.00%
550	1	1	1	0	0	1	1	1	6	75.00%
551	0	1	1	1	1	1	1	1	7	87.50%
552	1	1	1	0	0	1	1	1	6	75.00%
553	1	1	1	1	1	1	1	1	8	100.00%
554	1	0	1	1	1	1	1	1	7	87.50%
555	1	1	1	1	1	1	1	1	8	100.00%
556	1	1	1	0	0	1	1	1	6	75.00%
557	1	1	1	1	1	1	1	1	8	100.00%
558	1	1	1	1	1	1	1	1	8	100.00%
559	1	1	1	1	1	1	1	1	8	100.00%
560	1	1	1	0	0	1	1	1	6	75.00%
561	1	1	1	0	0	1	1	1	6	75.00%
562	1	1	1	1	1	1	1	1	8	100.00%
563	1	0	1	0	0	1	1	1	5	62.50%
564	1	1	0	0	0	0	1	1	4	50.00%
565	1	1	1	1	1	1	1	1	8	100.00%
566	1	0	1	1	1	1	1	1	7	87.50%
567	1	1	0	1	1	0	1	1	6	75.00%
568	1	1	1	1	1	1	1	1	8	100.00%

 UMSU <small>Unggul Cerdas Terpercaya</small>	PROGRAM PASCASARJANA	Waktu Pelaksanaan : Desember 2023
	LAPORAN HASIL SURVEI	Edisi : 10
	PEMAHAMAN VISI MISI	Kode : PPs.MONEV.07.05


KODE RESPONDEN	BUTIR PERTANYAAN								JUMLAH	%
	1	2	3	4	5	6	7	8		
569	1	1	1	0	0	1	1	1	6	75.00%
570	1	0	0	1	1	0	1	1	5	62.50%
571	1	1	1	1	1	1	1	1	8	100.00%
572	1	0	1	1	1	1	1	1	7	87.50%
573	1	1	1	1	1	1	1	1	8	100.00%
574	1	1	0	1	1	0	1	1	6	75.00%
575	1	1	1	1	1	1	1	1	8	100.00%
576	1	1	0	1	1	0	1	1	6	75.00%
577	1	1	1	1	1	1	1	1	8	100.00%
578	1	1	0	0	0	0	1	1	4	50.00%
579	1	1	0	1	1	0	1	1	6	75.00%
580	1	1	1	0	0	1	1	1	6	75.00%
581	0	1	1	1	1	1	1	1	7	87.50%
582	1	1	1	1	1	1	1	1	8	100.00%
583	0	1	1	1	1	1	1	1	7	87.50%
584	1	0	1	1	1	1	1	1	7	87.50%
585	1	1	1	1	1	1	1	1	8	100.00%
586	1	0	1	0	0	1	1	1	5	62.50%
587	1	1	1	1	1	1	1	1	8	100.00%
588	1	1	1	1	1	1	1	1	8	100.00%
589	0	0	1	1	1	1	1	1	6	75.00%
590	1	0	1	0	0	1	1	1	5	62.50%
591	1	1	0	1	1	0	1	1	6	75.00%
592	1	1	1	0	0	1	1	1	6	75.00%
593	0	1	1	1	1	1	1	1	7	87.50%
594	1	1	1	1	1	1	1	1	8	100.00%
595	0	1	1	1	1	1	1	1	7	87.50%
596	1	1	1	1	1	1	1	1	8	100.00%
597	1	1	1	1	1	1	1	1	8	100.00%
598	1	1	1	0	0	1	1	1	6	75.00%
599	1	1	1	1	1	1	1	1	8	100.00%
600	1	1	1	1	1	1	1	1	8	100.00%
601	0	1	1	1	1	1	1	1	7	87.50%
602	1	0	1	0	0	1	1	1	5	62.50%
603	1	1	0	1	1	0	1	1	6	75.00%
604	1	1	1	0	0	1	1	1	6	75.00%
605	0	1	1	1	1	1	1	1	7	87.50%
606	1	1	1	1	1	1	1	1	8	100.00%
607	0	1	1	1	1	1	1	1	7	87.50%
608	1	0	1	1	1	1	1	1	7	87.50%
609	1	1	1	1	1	1	1	1	8	100.00%
610	1	1	1	0	0	1	1	1	6	75.00%
611	1	1	0	1	1	0	1	1	6	75.00%
612	1	1	1	1	1	1	1	1	8	100.00%

 UMSU <small>Unggul Cerdas Terpercaya</small>	PROGRAM PASCASARJANA	Waktu Pelaksanaan : Desember 2023
	LAPORAN HASIL SURVEI	Edisi : 10
	PEMAHAMAN VISI MISI	Kode : PPs.MONEV.07.05


KODE RESPONDEN	BUTIR PERTANYAAN								JUMLAH	%
	1	2	3	4	5	6	7	8		
613	0	1	1	1	1	1	1	1	7	87.50%
614	1	1	1	0	0	1	1	1	6	75.00%
615	1	1	0	1	1	0	1	1	6	75.00%
616	1	0	1	1	1	1	1	1	7	87.50%
617	1	1	0	1	1	0	1	1	6	75.00%
618	1	0	0	0	0	0	1	1	3	37.50%
619	1	1	1	1	1	1	1	1	8	100.00%
620	1	1	1	1	1	1	1	1	8	100.00%
621	0	1	0	1	1	0	1	1	5	62.50%
622	1	1	1	0	0	1	1	1	6	75.00%
623	1	1	0	1	1	0	1	1	6	75.00%
624	1	0	0	1	1	0	1	1	5	62.50%
625	1	0	1	1	1	1	1	1	7	87.50%
626	1	0	1	0	0	1	1	1	5	62.50%
627	1	1	1	1	1	1	1	1	8	100.00%
628	1	1	1	1	1	1	1	1	8	100.00%
629	0	0	1	1	1	1	1	1	6	75.00%
630	1	0	1	0	0	1	1	1	5	62.50%
631	1	1	0	1	1	0	1	1	6	75.00%
632	1	1	1	1	1	1	1	1	8	100.00%
633	1	1	0	1	1	0	1	1	6	75.00%
634	1	0	1	1	1	1	1	1	7	87.50%
635	1	1	1	1	1	1	1	1	8	100.00%
636	0	0	1	1	1	1	1	1	6	75.00%
637	1	0	1	0	0	1	1	1	5	62.50%
638	1	1	0	1	1	0	1	1	6	75.00%
639	1	1	1	1	1	1	1	1	8	100.00%
640	1	1	0	1	1	0	1	1	6	75.00%
641	1	0	1	1	1	1	1	1	7	87.50%
642	1	1	1	1	1	1	1	1	8	100.00%
643	1	0	1	1	1	1	1	1	7	87.50%
644	1	0	1	0	0	1	1	1	5	62.50%
645	1	1	0	1	1	0	1	1	6	75.00%
646	1	1	1	1	1	1	1	1	8	100.00%
647	1	1	0	1	1	0	1	1	6	75.00%
648	1	1	1	1	1	1	1	1	8	100.00%
649	1	1	1	1	1	1	1	1	8	100.00%
650	1	1	1	1	1	1	1	1	8	100.00%
651	1	1	1	0	0	1	1	1	6	75.00%
652	1	1	0	1	1	0	1	1	6	75.00%
653	1	1	1	1	1	1	1	1	8	100.00%
654	1	1	0	1	1	0	1	1	6	75.00%
655	1	1	1	1	1	1	1	1	8	100.00%
656	1	1	1	0	0	1	1	1	6	75.00%

	PROGRAM PASCASARJANA	Waktu Pelaksanaan : Desember 2023
	LAPORAN HASIL SURVEI	Edisi : 10
	PEMAHAMAN VISI MISI	Kode : PPs.MONEV.07.05


KODE RESPONDEN	BUTIR PERTANYAAN								JUMLAH	%
	1	2	3	4	5	6	7	3		
657	1	1	1	1	1	1	1	1	8	100.00%
658	1	1	1	0	0	1	1	1	6	75.00%
659	1	1	0	1	1	0	1	1	6	75.00%
660	1	1	1	1	1	1	1	1	8	100.00%
661	1	1	0	1	1	0	1	1	6	75.00%
662	1	1	1	1	1	1	1	1	8	100.00%
663	1	1	1	0	0	1	1	1	6	75.00%
664	1	1	0	1	1	0	1	1	6	75.00%
665	1	1	1	0	0	1	1	1	6	75.00%
666	1	1	1	1	1	1	1	1	8	100.00%
667	1	1	1	1	1	1	1	1	8	100.00%
668	1	1	1	0	0	1	1	1	6	75.00%
669	1	0	1	1	1	1	1	1	7	87.50%
670	1	1	0	0	0	0	1	1	4	50.00%
671	1	1	1	1	1	1	1	1	8	100.00%
672	1	1	1	1	1	1	1	1	8	100.00%
673	1	1	0	0	0	0	1	1	4	50.00%
674	1	1	1	1	1	1	1	1	8	100.00%
675	1	1	1	1	1	1	1	1	8	100.00%
676	0	1	0	1	1	0	1	1	5	62.50%
677	1	1	1	1	1	1	1	1	8	100.00%
678	1	0	1	1	1	1	1	1	7	87.50%
679	1	1	0	1	1	0	1	1	6	75.00%
680	1	1	0	1	1	0	1	1	6	75.00%
681	0	1	1	1	1	1	1	1	7	87.50%
682	1	0	1	0	0	1	1	1	5	62.50%
683	1	0	1	1	1	1	1	1	7	87.50%
684	1	0	0	1	1	0	1	1	5	62.50%
685	1	1	0	1	1	0	1	1	6	75.00%
686	1	1	1	0	0	1	1	1	6	75.00%
687	1	1	1	1	1	1	1	1	8	100.00%
688	1	1	1	1	1	1	1	1	8	100.00%
689	1	1	1	0	0	1	1	1	6	75.00%
690	0	1	1	1	1	0	1	1	6	75.00%
691	1	1	1	1	1	1	1	1	8	100.00%
692	1	1	1	1	1	1	1	1	8	100.00%
693	0	1	1	1	1	1	1	1	7	87.50%
694	1	1	1	0	0	1	1	1	6	75.00%
695	1	1	1	1	1	1	1	1	8	100.00%
696	1	1	1	0	0	1	1	1	6	75.00%
697	1	0	1	1	1	0	1	1	6	75.00%
698	1	1	1	1	1	0	1	1	7	87.50%
699	1	1	1	1	1	1	1	1	8	100.00%
700	1	1	1	1	1	1	1	1	8	100.00%

	PROGRAM PASCASARJANA	Waktu Pelaksanaan : Desember 2023
	LAPORAN HASIL SURVEI	Edisi : 10
	PEMAHAMAN VISI MISI	Kode : PPs.MONEV.07.05


KODE RESPONDEN	BUTIR PERTANYAAN								JUMLAH	%
	1	2	3	4	5	6	7	3		
701	1	1	1	1	1	1	1	1	8	100.00%
702	1	1	1	1	1	1	1	1	8	100.00%
703	1	1	1	1	1	1	1	1	8	100.00%
704	1	1	1	1	1	1	1	1	8	100.00%
705	1	0	1	1	1	1	1	1	7	87.50%
706	0	0	1	1	1	1	1	1	6	75.00%
707	1	1	1	1	1	1	1	1	8	100.00%
708	1	1	1	1	1	1	1	1	8	100.00%
709	1	1	1	1	1	1	1	1	8	100.00%
710	0	1	1	1	1	0	1	1	6	75.00%
711	1	0	1	1	1	1	1	1	7	87.50%
712	1	1	1	1	1	0	1	1	7	87.50%
713	1	1	1	1	1	1	1	1	8	100.00%
714	1	1	1	0	0	1	1	1	6	75.00%
715	1	1	1	0	0	1	1	1	6	75.00%
716	1	1	1	1	1	1	1	1	8	100.00%
717	1	1	1	0	0	1	1	1	6	75.00%
718	0	1	1	1	1	1	1	1	7	87.50%
719	1	1	1	0	0	1	1	1	6	75.00%
720	1	1	1	1	1	1	1	1	8	100.00%
721	1	0	1	1	1	1	1	1	7	87.50%
722	1	1	1	1	1	1	1	1	8	100.00%
723	1	1	1	0	0	1	1	1	6	75.00%
724	1	1	1	1	1	1	1	1	8	100.00%
725	1	1	1	1	1	1	1	1	8	100.00%
726	1	1	1	1	1	1	1	1	8	100.00%
727	1	1	1	0	0	1	1	1	6	75.00%
728	1	1	1	0	0	1	1	1	6	75.00%
729	1	1	1	1	1	1	1	1	8	100.00%
730	1	0	1	0	0	1	1	1	5	62.50%
731	1	1	1	0	0	0	1	1	5	62.50%
732	1	1	1	1	1	1	1	1	8	100.00%
733	1	0	1	1	1	1	1	1	7	87.50%
734	1	1	1	1	1	0	1	1	7	87.50%
735	1	1	1	1	1	1	1	1	8	100.00%
736	1	1	1	0	0	1	1	1	6	75.00%
737	1	0	1	1	1	0	1	1	6	75.00%
738	1	1	1	1	1	1	1	1	8	100.00%
739	1	0	1	1	1	1	1	1	7	87.50%
740	1	1	1	1	1	1	1	1	8	100.00%
741	1	1	1	1	1	0	1	1	7	87.50%
742	1	1	1	1	1	1	1	1	8	100.00%
743	1	1	1	1	1	0	1	1	7	87.50%
744	1	1	1	1	1	1	1	1	8	100.00%

	PROGRAM PASCASARJANA	Waktu Pelaksanaan : Desember 2023
	LAPORAN HASIL SURVEI	Edisi : 10
	PEMAHAMAN VISI MISI	Kode : PPs.MONEV.07.05


KODE RESPONDEN	BUTIR PERTANYAAN								JUMLAH	%
	1	2	3	4	5	6	7	8		
745	1	1	1	0	0	0	1	1	5	62.50%
746	1	1	1	1	1	0	1	1	7	87.50%
747	1	1	1	0	0	1	1	1	6	75.00%
748	0	1	1	1	1	1	1	1	7	87.50%
749	1	1	1	1	1	1	1	1	8	100.00%
750	0	1	1	1	1	1	1	1	7	87.50%
751	1	0	1	1	1	1	1	1	7	87.50%
752	1	1	1	1	1	1	1	1	8	100.00%
753	1	0	1	0	0	1	1	1	5	62.50%
754	1	1	1	1	1	1	1	1	8	100.00%
755	1	1	1	0	0	1	1	1	6	75.00%
756	1	1	1	0	0	1	1	1	6	75.00%
757	1	1	1	1	1	1	1	1	8	100.00%
758	1	1	1	0	0	1	1	1	6	75.00%
759	0	1	1	1	1	1	1	1	7	87.50%
760	1	1	1	0	0	1	1	1	6	75.00%
761	1	1	1	1	1	1	1	1	8	100.00%
762	1	0	1	1	1	1	1	1	7	87.50%
763	1	1	1	1	1	1	1	1	8	100.00%
764	1	1	1	0	0	1	1	1	6	75.00%
765	1	1	1	1	1	1	1	1	8	100.00%
766	1	1	1	1	1	1	1	1	8	100.00%
767	1	1	1	1	1	1	1	1	8	100.00%
768	1	1	1	0	0	1	1	1	6	75.00%
769	1	1	1	0	0	1	1	1	6	75.00%
770	1	1	1	1	1	1	1	1	8	100.00%
771	1	0	1	0	0	1	1	1	5	62.50%
772	1	1	1	0	0	0	1	1	5	62.50%
773	1	1	1	1	1	1	1	1	8	100.00%
774	1	0	1	1	1	1	1	1	7	87.50%
775	1	1	1	1	1	0	1	1	7	87.50%
776	1	1	1	1	1	1	1	1	8	100.00%
777	1	1	1	0	0	1	1	1	6	75.00%
778	1	0	1	1	1	0	1	1	6	75.00%
779	1	1	1	1	1	1	1	1	8	100.00%
780	1	0	1	1	1	1	1	1	7	87.50%
781	1	1	1	1	1	1	1	1	8	100.00%
782	1	1	1	1	1	0	1	1	7	87.50%
783	1	1	1	1	1	1	1	1	8	100.00%
784	1	1	1	1	1	0	1	1	7	87.50%
785	1	1	1	1	1	1	1	1	8	100.00%
786	1	1	1	0	0	1	1	1	6	75.00%
787	1	1	1	0	0	1	1	1	6	75.00%
788	1	1	1	1	1	1	1	1	8	100.00%

 UMSU <small>Unggul Cerdas Terpercaya</small>	PROGRAM PASCASARJANA	Waktu Pelaksanaan : Desember 2023
	LAPORAN HASIL SURVEI	Edisi : 10
	PEMAHAMAN VISI MISI	Kode : PPs.MONEV.07.05


KODE RESPONDEN	BUTIR PERTANYAAN								JUMLAH	%
	1	2	3	4	5	6	7	8		
789	1	1	1	0	0	1	1	1	6	75.00%
790	0	1	1	1	1	1	1	1	7	87.50%
791	1	1	1	0	0	1	1	1	6	75.00%
792	1	1	1	1	1	1	1	1	8	100.00%
793	1	0	1	1	1	1	1	1	7	87.50%
794	1	1	1	1	1	1	1	1	8	100.00%
795	1	1	1	0	0	1	1	1	6	75.00%
796	1	1	1	1	1	1	1	1	8	100.00%
797	1	1	1	1	1	1	1	1	8	100.00%
798	1	1	1	1	1	1	1	1	8	100.00%
799	1	1	1	0	0	1	1	1	6	75.00%
800	1	1	1	0	0	1	1	1	6	75.00%
801	1	1	1	1	1	1	1	1	8	100.00%
802	1	0	1	0	0	1	1	1	5	62.50%
803	1	1	1	0	0	0	1	1	5	62.50%
804	1	1	1	1	1	1	1	1	8	100.00%
805	1	0	1	1	1	1	1	1	7	87.50%
806	1	1	1	1	1	0	1	1	7	87.50%
807	1	1	1	1	1	1	1	1	8	100.00%
808	1	1	1	0	0	1	1	1	6	75.00%
809	1	0	1	1	1	0	1	1	6	75.00%
810	1	1	1	1	1	1	1	1	8	100.00%
811	1	0	1	1	1	1	1	1	7	87.50%
812	1	1	1	1	1	1	1	1	8	100.00%
813	1	1	1	1	1	0	1	1	7	87.50%
814	1	1	1	1	1	1	1	1	8	100.00%
815	1	1	1	1	1	0	1	1	7	87.50%
816	1	1	1	1	1	1	1	1	8	100.00%
817	1	1	1	0	0	1	1	1	6	75.00%
818	1	1	1	0	0	1	1	1	6	75.00%
819	1	1	1	1	1	1	1	1	8	100.00%
820	1	1	1	0	0	1	1	1	6	75.00%
821	0	1	1	1	1	1	1	1	7	87.50%
822	1	1	1	0	0	1	1	1	6	75.00%
823	1	1	1	1	1	1	1	1	8	100.00%
824	1	0	1	1	1	1	1	1	7	87.50%
825	1	1	1	1	1	1	1	1	8	100.00%
826	1	1	1	0	0	1	1	1	6	75.00%
827	1	1	1	1	1	1	1	1	8	100.00%
828	1	1	1	1	1	1	1	1	8	100.00%
829	1	1	1	1	1	1	1	1	8	100.00%
830	1	1	1	0	0	1	1	1	6	75.00%
831	1	1	1	0	0	1	1	1	6	75.00%
832	1	1	1	1	1	1	1	1	8	100.00%

	PROGRAM PASCASARJANA	Waktu Pelaksanaan : Desember 2023
	LAPORAN HASIL SURVEI	Edisi : 10
	PEMAHAMAN VISI MISI	Kode : PPs.MONEV.07.05


KODE RESPONDEN	BUTIR PERTANYAAN								JUMLAH	%
	1	2	3	4	5	6	7	3		
833	1	0	1	0	0	1	1	1	5	62.50%
834	1	1	1	0	0	0	1	1	5	62.50%
835	1	1	1	1	1	1	1	1	8	100.00%
836	1	0	1	1	1	1	1	1	7	87.50%
837	1	1	1	1	1	0	1	1	7	87.50%
838	1	1	1	1	1	1	1	1	8	100.00%
839	1	1	1	0	0	1	1	1	6	75.00%
840	1	0	1	1	1	0	1	1	6	75.00%
841	1	1	1	1	1	1	1	1	8	100.00%
842	1	0	1	1	1	1	1	1	7	87.50%
843	1	1	1	1	1	1	1	1	8	100.00%
844	1	1	1	1	1	0	1	1	7	87.50%
845	1	1	1	1	1	1	1	1	8	100.00%
846	1	1	1	1	1	0	1	1	7	87.50%
847	1	1	1	1	1	1	1	1	8	100.00%
848	1	1	1	0	0	1	1	1	6	75.00%
849	1	1	1	0	0	1	1	1	6	75.00%
850	1	1	1	1	1	1	1	1	8	100.00%
851	1	1	1	0	0	1	1	1	6	75.00%
852	0	1	1	1	1	1	1	1	7	87.50%
853	1	1	1	0	0	1	1	1	6	75.00%
854	1	1	1	1	1	1	1	1	8	100.00%
855	1	0	1	1	1	1	1	1	7	87.50%
856	1	1	1	1	1	1	1	1	8	100.00%
857	1	1	1	0	0	1	1	1	6	75.00%
858	1	1	1	1	1	1	1	1	8	100.00%
859	1	1	1	1	1	1	1	1	8	100.00%
860	1	1	1	1	1	1	1	1	8	100.00%
861	1	1	1	0	0	1	1	1	6	75.00%
862	1	1	1	0	0	1	1	1	6	75.00%
863	1	1	1	1	1	1	1	1	8	100.00%
864	1	0	1	0	0	1	1	1	5	62.50%
865	1	1	1	0	0	0	1	1	5	62.50%
866	1	1	1	1	1	1	1	1	8	100.00%

	PROGRAM PASCASARJANA	Waktu Pelaksanaan : Desember 2023
	LAPORAN HASIL SURVEI	Edisi : 10
	PEMAHAMAN VISI MISI	Kode : PPs.MONEV.07.05

KODE RESPONDEN	BUTIR PERTANYAAN								JUMLAH	%
	1	2	3	4	5	6	7	8		
867	1	0	1	1	1	1	1	1	7	87.50%
868	1	1	1	1	1	0	1	1	7	87.50%
869	1	1	1	1	1	1	1	1	8	100.00%
870	1	1	1	0	0	1	1	1	6	75.00%
871	1	0	1	1	1	0	1	1	6	75.00%
872	1	1	1	1	1	1	1	1	8	100.00%
873	1	0	1	1	1	1	1	1	7	87.50%
874	1	1	1	1	1	1	1	1	8	100.00%
875	1	1	1	1	1	0	1	1	7	87.50%
876	1	1	1	1	1	1	1	1	8	100.00%
877	1	1	1	1	1	0	1	1	7	87.50%
878	1	1	1	1	1	1	1	1	8	100.00%
879	1	1	1	0	0	1	1	1	6	75.00%
880	1	1	1	0	0	1	1	1	6	75.00%
881	1	1	1	1	1	1	1	1	8	100.00%
882	1	1	1	0	0	1	1	1	6	75.00%
883	0	1	1	1	1	1	1	1	7	87.50%
884	1	1	1	0	0	1	1	1	6	75.00%
885	1	1	1	1	1	1	1	1	8	100.00%
886	1	0	1	1	1	1	1	1	7	87.50%
887	1	1	1	1	1	1	1	1	8	100.00%
888	1	1	1	0	0	1	1	1	6	75.00%
889	1	1	1	1	1	1	1	1	8	100.00%
890	1	1	1	1	1	1	1	1	8	100.00%
891	1	1	1	1	1	1	1	1	8	100.00%
892	1	1	1	0	0	1	1	1	6	75.00%
893	1	1	1	0	0	1	1	1	6	75.00%
894	1	1	1	1	1	1	1	1	8	100.00%
895	1	0	1	0	0	1	1	1	5	62.50%
896	1	1	1	0	0	0	1	1	5	62.50%
897	1	1	1	1	1	1	1	1	8	100.00%
898	1	0	1	1	1	1	1	1	7	87.50%
899	1	1	1	1	1	0	1	1	7	87.50%
900	1	1	1	1	1	1	1	1	8	100.00%

	PROGRAM PASCASARJANA	Waktu Pelaksanaan : Desember 2023
	LAPORAN HASIL SURVEI	Edisi : 10
	PEMAHAMAN VISI MISI	Kode : PPs.MONEV.07.05


KODE RESPONDEN	BUTIR PERTANYAAN								JUMLAH	%
	1	2	3	4	5	6	7	8		
901	1	1	1	0	0	1	1	1	6	75.00%
902	1	0	1	1	1	0	1	1	6	75.00%
903	1	1	1	1	1	1	1	1	8	100.00%
904	1	0	1	1	1	1	1	1	7	87.50%
905	1	1	1	1	1	1	1	1	8	100.00%
906	1	1	1	1	1	0	1	1	7	87.50%
907	1	1	1	1	1	1	1	1	8	100.00%
908	1	1	1	1	1	0	1	1	7	87.50%
909	1	1	1	1	1	1	1	1	8	100.00%
910	1	1	1	0	0	1	1	1	6	75.00%
911	1	1	1	0	0	1	1	1	6	75.00%
912	1	1	1	1	1	1	1	1	8	100.00%
913	1	1	1	0	0	1	1	1	6	75.00%
914	0	1	1	1	1	1	1	1	7	87.50%
915	1	1	1	0	0	1	1	1	6	75.00%
916	1	1	1	1	1	1	1	1	8	100.00%
917	1	0	1	1	1	1	1	1	7	87.50%
918	1	1	1	1	1	1	1	1	8	100.00%
919	1	1	1	0	0	1	1	1	6	75.00%
920	1	1	1	1	1	1	1	1	8	100.00%
921	1	1	1	1	1	1	1	1	8	100.00%
922	1	1	1	1	1	1	1	1	8	100.00%
923	1	1	1	0	0	1	1	1	6	75.00%
924	1	1	1	0	0	1	1	1	6	75.00%
925	1	1	1	1	1	1	1	1	8	100.00%
926	1	0	1	0	0	1	1	1	5	62.50%
927	1	1	1	0	0	0	1	1	5	62.50%
928	1	1	1	1	1	1	1	1	8	100.00%
929	1	0	1	1	1	1	1	1	7	87.50%
930	1	1	1	1	1	0	1	1	7	87.50%
931	1	1	1	1	1	1	1	1	8	100.00%
932	1	1	1	0	0	1	1	1	6	75.00%
933	1	0	1	1	1	0	1	1	6	75.00%
934	1	1	1	1	1	1	1	1	8	100.00%
Skor	88.22	77.62	84.58	85.87	86.62	86.83	84.80	83.94	84.81%	

 UMSU Unggul Cerdas Terpercaya	PROGRAM PASCASARJANA	Waktu Pelaksanaan : Desember 2023
	LAPORAN HASIL SURVEI	Edisi : 10
	PEMAHAMAN VISI MISI	Kode : PPs.MONEV.07.05


3. Dosen

**TABULASI HASIL SURVEI PEMAHAMAN VISI MISI
PROGRAM PASCASARJANA**


KODE RESPONDEN	BUTIR PERTANYAAN								Jumlah	%
	1	2	3	4	5	6	7	8		
1	1	1	1	1	1	1	1	1	8	100.00%
2	1	0	1	1	1	1	1	0	6	75.00%
3	1	1	1	0	1	1	1	1	7	87.50%
4	1	0	1	1	1	1	1	1	7	87.50%
5	0	0	1	0	1	1	1	0	4	50.00%
6	1	1	0	1	1	1	1	1	7	87.50%
7	1	0	1	1	0	1	0	1	5	62.50%
8	1	1	1	1	1	0	1	1	7	87.50%
9	1	1	1	1	1	1	1	1	8	100.00%
10	1	0	0	1	1	0	1	1	5	62.50%
11	1	1	1	0	1	0	1	1	6	75.00%
12	1	1	1	1	1	0	1	1	7	87.50%
13	0	1	0	1	1	1	1	1	6	75.00%
14	1	1	1	1	0	1	0	0	5	62.50%
15	1	1	1	1	1	1	1	1	8	100.00%
16	1	1	0	1	1	1	1	1	7	87.50%
17	1	1	1	1	1	1	0	1	7	87.50%
18	1	1	1	1	1	1	1	1	8	100.00%
19	1	1	0	1	1	1	1	1	7	87.50%
20	1	1	1	1	1	1	1	1	8	100.00%
21	1	1	1	1	1	1	1	1	8	100.00%
22	1	1	0	1	1	1	1	1	7	87.50%
23	1	1	1	1	1	1	1	0	7	87.50%
24	1	1	1	0	1	1	1	1	7	87.50%
25	0	1	1	1	1	1	1	1	7	87.50%
26	1	0	1	0	1	1	0	0	4	50.00%
27	1	1	0	1	1	1	1	1	7	87.50%
28	1	1	1	1	0	1	0	1	6	75.00%
29	1	1	1	1	1	0	1	1	7	87.50%
30	1	1	0	1	1	1	1	1	7	87.50%
31	1	1	0	1	1	0	1	1	6	75.00%
32	1	1	1	0	1	1	1	1	7	87.50%
33	1	1	1	1	1	0	1	1	7	87.50%
34	1	0	1	1	1	1	1	0	6	75.00%
35	1	1	1	1	0	1	1	1	7	87.50%
36	1	1	1	1	1	1	1	1	8	100.00%
37	1	1	0	1	1	1	1	1	7	87.50%
38	1	1	1	1	1	1	1	1	8	100.00%
39	1	1	1	1	1	1	1	1	8	100.00%
40	1	1	1	1	1	1	0	1	7	87.50%
41	1	1	1	1	1	1	1	1	8	100.00%

	PROGRAM PASCASARJANA	Waktu Pelaksanaan : Desember 2023
	LAPORAN HASIL SURVEI	Edisi : 10
	PEMAHAMAN VISI MISI	Kode : PPs.MONEV.07.05


KODE RESPO NDEN	BUTIR PERTANYAAN								JUM LAH	%
	1	2	3	4	5	6	7	8		
42	1	1	1	1	1	1	0	1	7	87.50%
43	1	1	1	1	1	1	1	1	8	100.00%
44	1	1	1	1	1	1	1	0	7	87.50%
45	1	1	1	1	1	1	0	1	7	87.50%
46	1	1	1	1	1	1	1	1	8	100.00%
47	1	1	1	1	1	1	1	0	7	87.50%
48	1	1	1	1	1	1	0	1	7	87.50%
49	0	1	1	1	1	1	1	1	7	87.50%
50	1	0	1	0	1	1	0	0	4	50.00%
51	1	1	0	1	1	1	1	1	7	87.50%
52	1	1	1	1	0	1	0	1	6	75.00%
53	1	1	1	0	0	1	1	1	6	75.00%
54	1	0	1	1	1	0	1	1	6	75.00%
55	1	1	1	1	1	1	1	1	8	100.00%
56	1	0	1	1	1	1	1	1	7	87.50%
57	1	1	1	1	1	1	1	1	8	100.00%
58	1	1	1	1	1	0	1	1	7	87.50%
59	1	1	1	1	1	1	1	1	8	100.00%
60	1	1	1	1	1	0	1	1	7	87.50%
61	1	1	1	1	1	1	1	1	8	100.00%
62	1	1	1	0	0	1	1	1	6	75.00%
63	1	1	1	0	0	1	1	1	6	75.00%
64	1	1	1	1	1	1	1	1	8	100.00%
65	1	1	1	0	0	1	1	1	6	75.00%
66	0	1	1	1	1	1	1	1	7	87.50%
67	1	1	1	0	0	1	1	1	6	75.00%
68	1	1	1	1	1	1	1	1	8	100.00%
69	1	0	1	1	1	1	1	1	7	87.50%
70	1	1	1	1	1	1	1	1	8	100.00%
71	1	1	1	0	0	1	1	1	6	75.00%
72	1	1	1	1	1	1	1	1	8	100.00%
73	1	1	1	1	1	1	1	1	8	100.00%
74	1	1	1	1	1	1	1	1	8	100.00%
75	1	1	1	0	0	1	1	1	6	75.00%
76	1	1	1	0	0	1	1	1	6	75.00%
77	1	1	1	1	1	1	1	1	8	100.00%
78	1	0	1	0	0	1	1	1	5	62.50%
79	1	1	1	0	0	0	1	1	5	62.50%
80	1	1	1	1	1	1	1	1	8	100.00%
81	1	0	1	1	1	1	1	1	7	87.50%
82	1	1	1	1	1	0	1	1	7	87.50%
83	1	1	1	1	1	1	1	1	8	100.00%

	PROGRAM PASCASARJANA	Waktu Pelaksanaan : Desember 2023
	LAPORAN HASIL SURVEI	Edisi : 10
	PEMAHAMAN VISI MISI	Kode : PPs.MONEV.07.05

KODE RESPONDEN	BUTIR PERTANYAAN								Jumlah	%
	1	2	3	4	5	6	7	8		
84	1	1	1	0	0	1	1	1	6	75.00%
85	1	0	1	1	1	0	1	1	6	75.00%
86	1	1	1	0	0	1	1	1	6	75.00%
87	1	0	1	1	1	0	1	1	6	75.00%
88	1	1	1	1	1	1	1	1	8	100.00%
89	1	0	1	1	1	1	1	1	7	87.50%
90	1	1	1	1	1	1	1	1	8	100.00%
91	1	1	1	1	1	0	1	1	7	87.50%
92	1	1	1	1	1	1	1	1	8	100.00%
93	1	1	1	1	1	0	1	1	7	87.50%
94	1	1	1	1	1	1	1	1	8	100.00%
95	1	1	1	0	0	1	1	1	6	75.00%
96	1	1	1	0	0	1	1	1	6	75.00%
97	1	1	1	1	1	1	1	1	8	100.00%
98	1	1	1	0	0	1	1	1	6	75.00%
99	0	1	1	1	1	1	1	1	7	87.50%
100	1	1	1	0	0	1	1	1	6	75.00%
101	1	1	1	1	1	1	1	1	8	100.00%
102	1	0	1	1	1	1	1	1	7	87.50%
103	1	1	1	1	1	1	1	1	8	100.00%
104	1	1	1	0	0	1	1	1	6	75.00%
105	1	1	1	1	1	1	1	1	8	100.00%
106	1	1	1	1	1	1	1	1	8	100.00%
107	1	1	1	1	1	1	1	1	8	100.00%
108	1	1	1	0	0	1	1	1	6	75.00%
109	1	1	1	0	0	1	1	1	6	75.00%
110	1	1	1	1	1	1	1	1	8	100.00%
111	1	0	1	0	0	1	1	1	5	62.50%
112	1	1	1	0	0	0	1	1	5	62.50%
113	1	1	1	1	1	1	1	1	8	100.00%
114	1	0	1	1	1	1	1	1	7	87.50%
115	1	1	1	1	1	0	1	1	7	87.50%
116	1	1	1	1	1	1	1	1	8	100.00%
117	1	1	1	0	0	1	1	1	6	75.00%
118	1	0	1	1	1	0	1	1	6	75.00%
119	1	1	1	0	0	1	1	1	6	75.00%
120	1	0	1	1	1	0	1	1	6	75.00%
121	1	1	1	1	1	1	1	1	8	100.00%
122	1	0	1	1	1	1	1	1	7	87.50%
123	1	1	1	1	1	1	1	1	8	100.00%
124	1	1	1	1	1	0	1	1	7	87.50%

	PROGRAM PASCASARJANA	Waktu Pelaksanaan : Desember 2023 Edisi : 10 Kode : PPs.MONEV.07.05
	LAPORAN HASIL SURVEI	
	PEMAHAMAN VISI MISI	

KODE RESPONDEN	BUTIR PERTANYAAN								Jumlah	%
	1	2	3	4	5	6	7	8		
125	1	1	1	1	1	1	1	1	8	100.00%
126	1	1	1	1	1	0	1	1	7	87.50%
127	1	1	1	1	1	1	1	1	8	100.00%
128	1	1	1	0	0	1	1	1	6	75.00%
129	1	1	1	0	0	1	1	1	6	75.00%
130	1	1	1	1	1	1	1	1	8	100.00%
131	1	1	1	0	0	1	1	1	6	75.00%
132	0	1	1	1	1	1	1	1	7	87.50%
133	1	1	1	0	0	1	1	1	6	75.00%
134	1	1	1	1	1	1	1	1	8	100.00%
SKOR	96.27	88.06	93.28	89.55	85.82	80.60	86.57	92.54	89.09%	

 UMSU <small>Unggul Cerdas Terpercaya</small>	PROGRAM PASCASARJANA	Waktu Pelaksanaan : Desember 2023 Edisi : 10 Kode : PPs.MONEV.07.05
	LAPORAN HASIL SURVEI	
	PEMAHAMAN VISI MISI	

4. Tenaga Kependidikan

**TABULASI HASIL SURVEI PEMAHAMAN VISI MISI
PROGRAM PASCASARJANA**

KODE RESPONDEN	BUTIR PERTANYAAN								JUM LAH	%
	1	2	3	4	5	6	7	8		
1	1	1	1	1	1	1	1	1	8	100.00%
2	1	0	1	1	1	1	1	0	6	75.00%
3	1	1	1	0	1	1	1	1	7	87.50%
4	1	0	1	1	1	1	1	1	7	87.50%
5	0	0	1	0	1	1	1	0	4	50.00%
6	1	1	0	1	1	1	1	1	7	87.50%
7	1	0	1	1	0	1	0	1	5	62.50%
8	1	1	1	1	1	1	1	1	8	100.00%
9	1	1	1	1	1	1	1	1	8	100.00%
10	1	1	0	1	1	1	1	1	7	87.50%
11	1	1	1	0	1	1	1	1	7	87.50%
12	1	1	1	1	1	1	1	1	8	100.00%
13	0	1	0	1	1	1	1	0	5	62.50%
14	1	1	1	1	0	1	0	1	6	75.00%
15	1	1	1	1	1	1	1	1	8	100.00%
16	1	1	1	0	1	1	1	1	7	87.50%
SKOR	87.50	81.25	81.25	87.50	93.75	87.50	81.25	87.50	85.94%	