


**LAPORAN HASIL
MONITORING DAN EVALUASI KINERJA
PROGRAM PASCASARJANA
TAHUN AKADEMIK 2018/2019**



UMSU
Unggul | Cerdas | Terpercaya

**PROGRAM PASCASARJANA
UNIVERSITAS MUHAMMADIYAH SUMATERA UTARA
2019**

	LAPORAN	Waktu Pelaksanaan : Juli 2019
	MONITORING EVALUASI	Edisi : 2
	KINERJA PROGRAM PASCASARJANA DAN PROGRAM STUDI	Kode Dokumen : PPs.BPM.MONEV.07.16

KATA PENGANTAR


Puji dan syukur kepada Allah SWT yang telah memberi kekuatan, kesehatan dan kelapangan waktu kepada kita semua sehingga penyusunan laporan kinerja Program Pascasarjana Universitas Muhammadiyah Sumatera Utara (PPs UMSU) ini dapat dilaksanakan dari mulai tahapan pengumpulan data hingga penyusunan laporan. Monev ini merupakan bagian penting dari proses penjaminan mutu internal yang dilaksanakan oleh Program Pascasarjana UMSU.

Pelaksanaan monev ini merupakan bentuk nyata dari komitmen PPs UMSU terhadap pentingnya menyusun baseline data dan terlaksananya tata kelola yang baik secara berkelanjutan. Melalui Monev ini diharapkan dapat diketahui berbagai informasi tentang pelaksanaan dan ketercapaian RKT yang telah ditetapkan. Berdasarkan informasi ini akan membantu PPs UMSU dalam merumuskan kebijakan yang tepat untuk meningkatkan Kinerja tridharma perguruan tinggi tingkat yang lebih baik lagi.

Pelaksanaan monev ini tidak terlepas dari berbagai kendala, terutama pada saat proses pengumpulan data. Berkat kerja keras dari tim monev serta dukungan dari segenap sivitas akademika, Monev ini dapat dilaksanakan dan diselesaikan dengan baik. Atas bantuan dan kerjasama dari berbagai pihak yang telah mendukung kegiatan Monev ini, kami ucapkan terima kasih.


Medan, September 2019
Ketua Badan Penjaminan Mutu UMSU

Dr. Yan Hendra, M. Si

	LAPORAN	Waktu Pelaksanaan : Juli 2019
	MONITORING EVALUASI	Edisi : 2
	KINERJA PROGRAM PASCASARJANA DAN PROGRAM STUDI	Kode Dokumen : PPs.BPM.MONEV.07.16

DAFTAR ISI

	Halaman
KATA PENGANTAR	i
DAFTAR ISI	ii
A. Pendahuluan	1
B. Tujuan	1
C. Manfaat	2
D. Ruang Lingkup Monev	2
E. Metode Monev	3
F. Instrumen Monev	4
G. Hasil Monev	9
H. Kesimpulan	23
I. Lampiran	23

	LAPORAN	Waktu Pelaksanaan : Juli 2019
	MONITORING EVALUASI	Edisi : 2
	KINERJA PROGRAM PASCASARJANA DAN PROGRAM STUDI	Kode Dokumen : PPs.BPM.MONEV.07.16

A. PENDAHULUAN


Monev terhadap kinerja fakultas dan program studi, merupakan aktivitas tahunan yang diselenggarakan untuk mengetahui kondisi Program Pascasarjana (PPs UMSU) dalam mencapai tujuan jangka pendek yang telah dituangkan dalam Rencana Kerja Tahun 2018/2019. Monev kinerja fakultas dan program studi ini akan memberikan informasi yang bermanfaat bagi PPs UMSU untuk mengetahui sejauhmana pelaksanaan tridharma perguruan tinggi yang telah diselenggarakan oleh fakultas dan program studi sesuai dengan program kerja yang telah dilaksanakan dan tertuang dalam RKT di tingkat universitas, fakultas dan program studi. RKT 2018/2019 yang telah disusun dan dilaksanakan mengacu pada instrumen Borang Akreditasi Program Studi 4.0 yang dimodifikasi sesuai dengan program pencapaian visi misi dan tujuan UMSU.

Monev kinerja fakultas dan program studi yang dilakukan pada akhir tahun akademik 2018/2019 ini, disusun mengikuti permintaan informasi data kuantitatif pada instrumen Laporan Kinerja Program Studi 4.0 yang dimodifikasi. Evaluasi Kinerja Fakultas/Program Studi ialah kegiatan yang dilakukan untuk melihat bagaimana pencapaian mutu yang dilaksanakan oleh fakultas/program studi, terkait dengan pelaksanaan tridharma perguruan tinggi.

B. TUJUAN

Tujuan pelaksanaan monev kinerja fakultas dan program studi ini adalah untuk:

1. Untuk mengetahui bagaimana aktivitas tridharma yang dilaksanakan oleh fakultas/program studi sesuai dengan tuntutan LKPT dan LKPS
2. Untuk menyusun pemeringkatan kinerja fakultas dan program studi di lingkungan Program Pascasarjana UMSU periode tahun 2018/2019
3. Untuk memperoleh informasi tentang pencapaian visi misi dan tujuan Program Pascasarjana UMSU tahun akademik 2018/2019

	LAPORAN	Waktu Pelaksanaan : Juli 2019
	MONITORING EVALUASI	Edisi : 2
	KINERJA PROGRAM PASCASARJANA DAN PROGRAM STUDI	Kode Dokumen : PPs.BPM.MONEV.07.16


C. MANFAAT

1. Hasil monev diharapkan dapat memberi informasi dan menjadi bahan evaluasi bagi pimpinan program pascasarjana dan program studi, serta pimpinan universitas tentang pelaksanaan tridharma perguruan tinggi di PPs UMSU
2. Hasil monev diharapkan menjadi baseline data bagi pimpinan program pascasarjana dan program studi, serta pimpinan universitas dalam menyusun rencana kerja PPs UMSU pada periode berikutnya.
3. Untuk memberikan pemahaman dasar bagi program pascasarjana dan program studi dalam mengisi instrumen LKPT dan LKPS

D. RUANG LINGKUP MONEV

Monev ini meneliti dan mengevaluasi tentang pelaksanaan kinerja tridharma program pascasarjana dan program studi sesuai dengan instrumen yang disusun mengacu pada isian LKPS borang Akreditasi Program Studi 4.0 dan dimodifikasi berdasarkan program kerja yang telah dilaksanakan dan strategi pencapaian visi misi dan tujuan. Sesuai dengan instrumen yang digunakan, ruang lingkup monev evaluasi pembelajaran ini meliputi:

1. Jumlah kerjasama yang dilakukan pada tingkat lokal, nasional dan internasional
2. Profil mahasiswa termasuk jumlah mahasiswa asing
3. Dosen, mencakup profil dosen, beban kerja (ekuivalen), publikasi penelitian, luaran penelitian (HKI), Publikasi PkM dan luaran PkM (HKI)
4. Bidang Pendidikan, mencakup kurikulum, integrasi hasil penelitian dan PkM dalam proses pembelajaran dan kepuasan mahasiswa
5. Bidang Penelitian, meliputi pelibatan mahasiswa dalam penelitian dosen tetap program studi dan penelitian dosen tetap yang menjadi rujukan tema thesis (khusus untuk program pascasarjana)
6. Bidang Pengabdian kepada Masyarakat meliputi pelibatan mahasiswa dalam PkM dosen tetap
7. Capaian/ Luaran, meliputi IPK lulusan, prestasi mahasiswa, masa studi, hasil *tracer study*, karya mahasiswa (publikasi, produk, HKI)

	LAPORAN	Waktu Pelaksanaan : Juli 2019
	MONITORING EVALUASI	Edisi : 2
	KINERJA PROGRAM PASCASARJANA DAN PROGRAM STUDI	Kode Dokumen : PPs.BPM.MONEV.07.16


E. METODE MONEV

Metode yang digunakan dalam monev ini menggunakan pendekatan deskriptif kuantitatif. Pelaksanaan monev kinerja dimulai pada bulan Juli sampai dengan akhir Agustus 2019 tahun akademik 2018/2019. Diawali dengan penyusunan instrumen monev yang dimodifikasi dari isian LKPS dan selanjutnya disesuaikan dengan RKT tahun 2018/2019. Instrumen monev disusun menggunakan program aplikasi excel dalam bentuk tabel isian, dan diisi berdasarkan capaian program kerja dan aktivitas pelaksanaan tridharma perguruan tinggi, sesuai dengan petunjuk pengisian. Instrumen monev disebarakan kepada seluruh pimpinan program studi yang ada di UMSU melalui email dan dapat diunduh pada <http://bpm.umsu.ac.id/instrumen/> dalam bentuk aplikasi *ms-excel*. Setiap program studi wajib mengisi satu formulir isian dan selanjutnya mengirimkan hasil isian ke email bpm@umsu.ac.id.

Pengisian instrumen monev kinerja ini wajib melibatkan pihak-pihak yang akan saling berkordinasi dalam pengumpulan data, antara lain:

1. Pimpinan Program Pascasarjana, berperan sebagai bertanggungjawab terhadap pengisian instrumen monev sekaligus *supporting data*, yakni membantu pimpinan program studi dalam hal penyediaan informasi kerjasama, SDM, Sarana dan prasarana, serta data kemahasiswaan
2. Pimpinan Program Studi, yakni pihak yang bertugas melakukan pengisian instrumen monev, berdasarkan data aktivitas tridharma yang telah dilaksanakan oleh dosen dan mahasiswa di program studinya
3. Unit Penjaminan Mutu dan Gugus Penjaminan Mutu, berperan melakukan kontrol dan pengawasan dalam pengisian data dan membantu persiapan penyusunan laporan monev.

Penilaian hasil monev kinerja ini mengacu kepada pembobotan dan skoring yang ditetapkan Peraturan BAN PT no. 5 tahun 2019 tentang Instrumen Akreditasi Program Studi, yakni Lampiran 5 Pedoman Penilaian dan Lampiran 6 Matrik Penilaian Laporan Evaluasi Diri dan Laporan Kinerja Program Studi. Ada beberapa keterbatasan informasi dari form isian yang tidak dapat dilakukan penilaian, diantaranya, butir

	LAPORAN	Waktu Pelaksanaan : Juli 2019
	MONITORING EVALUASI	Edisi : 2
	KINERJA PROGRAM PASCASARJANA DAN PROGRAM STUDI	Kode Dokumen : PPs.BPM.MONEV.07.16


nomor 2 tabel 2a tentang seleksi mahasiswa baru, butir nomor 9 tabel 4 tentang pendanaan penelitian, butir nomor 34 tabel 8.e.2 tentangkepuasan pengguna lulusan.

F. INSTRUMEN MONEV


Instrumen monev kurikulum ini disusun berdasarkan pada isian tabel LKPS Instrumen Borang Akreditasi Program Studi. Adapun instrumen monev kinerja fakultas, pascasarjana dan program studi sebagai berikut:

Tabel 1. Instrumen Monev Kinerja


No	Nomor dan Judul Tabel	Nama Sheet	Skor Penilaian	Ket.
			S2	
1	Tabel 1 Kerjasama di Program Studi	1	0,35	
	Internasional			
	Nasional			
2	Lokal	2a	3,17	
	Tabel 2.a Seleksi Mahasiswa Baru			
	Jumlah daya tampung			
	Jumlah lulus seleksi			
3	Jumlah pendaftar	2b		
	Jumlah mahasiswa baru			
	Tabel 2.b Mahasiswa Asing yang ada di Program studi			
	Jumlah mahasiswa asing			
4	Tabel 3.a.1) Dosen Tetap Program Studi	3a1	1,15	
	Jumlah dosen tetap			
	Jumlah DTPS yang berpendidikan S3			
	Jumlah DTPS yang kepangkatan GB/LK			
	Jumlah Sertifikat Pendidik Profesional yang dimiliki			
5	Jumlah Sertifikat Kompetensi/Profesi/Industri yang dimiliki	3a2	1,54	
	Tabel 3.a.2) Dosen Pembimbing Utama Tugas Akhir			
	Rata-rata jumlah bimbingan di PS			
6	Rata-rata jumlah bimbingan di seluruh PS	3a3	0,38	
	Tabel 3.a.3) Aktivitas Tridharma Dosen Tetap Program Studi			
7	Jumlah FTE	3a4		
	Tabel 3.a.4) Dosen Tidak Tetap			

	LAPORAN	Waktu Pelaksanaan : Juli 2019
	MONITORING EVALUASI	Edisi : 2
	KINERJA PROGRAM PASCASARJANA DAN PROGRAM STUDI	Kode Dokumen : PPs.BPM.MONEV.07.16


No	Nomor dan Judul Tabel	Nama Sheet	Skor Penilaian	Ket.
			S2	
	Jumlah dosen tidak tetap		0,77	
8	Tabel 3.a.5) Dosen Industri/Praktisi	3a5		
9	Tabel 3.b.1) Pengakuan/Rekognisi Dosen	3b1	0,84	
	Jumlah prestasi level Internasional			
	Jumlah prestasi level nasional			
	Jumlah prestasi level lokal			
10	Tabel 3.b.2) Penelitian DTSP	3b2	0,84	
	Jumlah penelitian DTSP			
11	Tabel 3.b.3) PkM DTSP	3b3	0,42	
	Jumlah PkM DTSP			
12	Tabel 3.b.4) Pagelaran/Pameran/Presentasi/Publikasi Ilmiah DTSP	3b4	0,84	
	Jurnal penelitian tidak terakreditasi			
	Jurnal penelitian nasional terakreditasi			
	Jurnal penelitian internasional			
	Jurnal penelitian internasional bereputasi			
	Seminar wilayah/lokal/perguruan tinggi			
	Seminar nasional			
	Seminar internasional			
	D3: Publikasi di seminar nasional (S1:Tulisan di media massa wilayah)			
	D3: Publikasi di seminar internasional (S1: Tulisan di media massa nasional)			
D3: Pagelaran/pameran/presentasi dalam forum di tingkat wilayah (S1: Tulisan di media massa internasional)				
13	Tabel 3.b.5) Luaran Penelitian/PkM Lainnya - HKI (Paten, Paten Sederhana)	3b5-1		
	Jumlah HKI dalam bentuk (Paten, Paten Sederhana)			
14	Tabel 3.b.5) Luaran Penelitian/PkM Lainnya - HKI (Hak Cipta, Desain Produk Industri, dll.)	3b5-2	0,84	
	Jumlah HKI dalam bentuk (Hak Cipta, Desain Produk Industri, dll.)			
15	Tabel 3.b.5) Luaran Penelitian/PkM Lainnya - Teknologi Tepat Guna, Produk, Karya Seni, Rekayasa Sosial	3b5-3		

	LAPORAN	Waktu Pelaksanaan : Juli 2019
	MONITORING EVALUASI	Edisi : 2
	KINERJA PROGRAM PASCASARJANA DAN PROGRAM STUDI	Kode Dokumen : PPs.BPM.MONEV.07.16


No	Nomor dan Judul Tabel	Nama Sheet	Skor Penilaian	Ket.
			S2	
	Jumlah luaran penelitian/PkM dalam bentuk Teknologi Tepat Guna, Produk, Karya Seni, Rekayasa Sosial			
16	Tabel 3.b.5) Luaran Penelitian/PkM Lainnya - Buku ber-ISBN, <i>Book Chapter</i>	3b5-4		
	Jumlah luaran Penelitian/PkM dalam bentuk Buku ber-ISBN, Book Chapter			
17	Tabel 3.b.6) Karya Ilmiah DTSP yang Disitasi	3b6		
	Jumlah karya ilmiah DTSP yang sitasi		0,84	
18	Tabel 3.b.7) Produk/Jasa DTSP yang Diadopsi oleh Industri/Masyarakat(diisi oleh PRODI D3)	3b7		
	Jumlah Produk/Jasa DTSP yang Diadopsi oleh Industri/Masyarakat			
19	Tabel 4.b Penggunaan Dana	4		
	Rata-rata dana operasional pendidikan		0,79	
	Rata-rata dana penelitian dosen		0,79	
	Rata-rata dana pengabdian dosen		0,4	
20	Tabel 5.a Kurikulum, Capaian Pembelajaran, dan Rencana Pembelajaran	5a		
21	Tabel 5.b Integrasi Kegiatan Penelitian/PkM dalam Pembelajaran	5b		
	Jumlah integrasi kegiatan penelitian dan PKM dalam pembelajaran		1,44	
22	Tabel 5.c Kepuasan Mahasiswa	5c		
	Hasil monev kepuasan mahasiswa		2,88	
23	Tabel 6.a Penelitian DTSP yang Melibatkan Mahasiswa	6a		
	Jumlah Penelitian DTSP yang Melibatkan Mahasiswa		2,64	
24	Tabel 6.b Penelitian DTSP yang Menjadi Rujukan Tema Tesis/Disertasi	6b		
	Jumlah Penelitian DTSP yang Menjadi Rujukan Tema Tesis/Disertasi		2,64	
25	Tabel 7 PkM DTSP yang Melibatkan Mahasiswa	7		
	Jumlah PkM DTSP yang Melibatkan Mahasiswa			
26	Tabel 8.a IPK Lulusan	8a	2,16	
	rata-rata IPK lulusan			

	LAPORAN	Waktu Pelaksanaan : Juli 2019
	MONITORING EVALUASI	Edisi : 2
	KINERJA PROGRAM PASCASARJANA DAN PROGRAM STUDI	Kode Dokumen : PPs.BPM.MONEV.07.16

No	Nomor dan Judul Tabel	Nama Sheet	Skor Penilaian	Ket.
			S2	
27	Tabel 8.b.1) Prestasi Akademik Mahasiswa	8b1	3,24	
	Lokal/ regional			
	Nasional			
	Internasional			
28	Tabel 8.b.2) Prestasi Non-akademik Mahasiswa	8b2		
	Lokal/ regional			
	Nasional			
	Internasional			
29	Tabel 8.c Masa Studi Lulusan	8c	2,16	
	Rata-rata masa studi			
30	Tabel 8.d.1) Waktu Tunggu Lulusan	8d1		
	Jumlah Persentase Lulusan yang memiliki: (D3: WT < 3 bulan, S1: WT < 6 bulan)			
	Jumlah Persentase Lulusan yang memiliki (D3: 3 WT 6 bulan, S1: 6 WT 18 bulan)			
	Jumlah Persentase Lulusan yang memiliki (D3: WT > 6 bulan, S1: WT > 18 bulan)			
31	Tabel 8.d.2) Kesesuaian Bidang Kerja Lulusan	8d2	3,24	
	Jumlah Persentase Lulusan yang memiliki tingkat kesesuaian bidang kerja rendah			
	Jumlah Persentase Lulusan yang memiliki tingkat kesesuaian bidang kerja sedang			
	Jumlah Persentase Lulusan yang memiliki tingkat kesesuaian bidang kerja tinggi			
32	Tabel 8.e.1) Tempat Kerja Lulusan	8e_1		
	Jumlah Lulusan yang bekerja ditingkat Lokal/Wilayah/Berwirausaha Tidak Berbadan Hukum			
	Jumlah Lulusan yang bekerja ditingkat Nasional/Berbadan Hukum			
	Jumlah Lulusan yang bekerja ditingkat Multinasional/Internasional			
33	Tabel Referensi 8.e.2)	Ref 8e2	3,24	
34	Tabel 8.e.2) Kepuasan Pengguna Lulusan	8e_2		
	Sangat Baik (%)			
	Baik (%)			

	LAPORAN	Waktu Pelaksanaan : Juli 2019
	MONITORING EVALUASI	Edisi : 2
	KINERJA PROGRAM PASCASARJANA DAN PROGRAM STUDI	Kode Dokumen : PPs.BPM.MONEV.07.16

No	Nomor dan Judul Tabel	Nama Sheet	Skor Penilaian	Ket.
			S2	
	Cukup (%)			
	Rendah (%)			
35	Tabel 8.f.1) Pagelaran/Pameran/Presentasi/Publikasi Ilmiah Mahasiswa	8f1	4,53	
	Jurnal penelitian tidak terakreditasi			
	Jurnal penelitian nasional terakreditasi			
	Jurnal penelitian internasional			
	Jurnal penelitian internasional bereputasi			
	Seminar wilayah/lokal/perguruan tinggi			
	Seminar nasional			
	Seminar internasional			
	Tulisan di media massa wilayah			
	Tulisan di media massa nasional			
	Tulisan di media massa internasional			
37	Tabel 8.f.2) Karya Ilmiah Mahasiswa yang Disitasi	8f2		
	Jumlah artikel yang disitasi		2,27	
38	Tabel 8.f.3) Produk/Jasa Mahasiswa yang Diadopsi oleh Industri/Masyarakat	8f3		
	Jumlah produk yang dihasilkan			
39	Tabel 8.f.4) Luaran Penelitian yang Dihasilkan Mahasiswa - HKI (Paten, Paten Sederhana)	8f4-1		
	Jumlah HKI (Paten, Paten Sederhana)		1,13	
40	Tabel 8.f.4) Luaran Penelitian yang Dihasilkan Mahasiswa - HKI (Hak Cipta, Desain Produk Industri, dll.)	8f4-2		
	Jumlah HKI dalam bentuk (Hak Cipta, Desain Produk Industri, dll.)		1,13	
41	Tabel 8.f.4) Luaran Penelitian yang Dihasilkan Mahasiswa - Teknologi Tepat Guna, Produk, Karya Seni, Rekayasa Sosial	8f4-3		
	Jumlah luaran penelitian/PkM dalam bentuk Teknologi Tepat Guna, Produk, Karya Seni, Rekayasa Sosial		1,13	
42	Tabel 8.f.4) Luaran Penelitian yang Dihasilkan Mahasiswa - Buku ber-ISBN, <i>Book Chapter</i>	8f4-4		
	Jumlah luaran dan selain luaran Penelitian/PkM dalam bentuk Buku ber-ISBN, <i>Book Chapter</i>		1,13	

	LAPORAN	Waktu Pelaksanaan : Juli 2019
	MONITORING EVALUASI	Edisi : 2
	KINERJA PROGRAM PASCASARJANA DAN PROGRAM STUDI	Kode Dokumen : PPs.BPM.MONEV.07.16

G. HASIL MONEV


Hasil pengolahan data terhadap data isian yang telah disampaikan oleh tujuh program studi bahwa secara keseluruhan kinerja fakultas sudah berjalan dengan baik, hanya saja perolehan skor ada kesenjangan yang cukup tinggi. 2 program studi dengan skor tertinggi adalah Magister Akuntansi dan Magister Ilmu Komunikasi. Lima program studi mendapatkan skor rendah dengan empat program studi nilainya dibawah 50 poin seperti yang terlihat pada tabel dibawah.

Tabel 2. Hasil Monev Kinerja Program Studi

No	PERINGKAT	TOTAL SKOR
1	Magister Akuntansi	100,16
2	Magister Ilmu Komunikasi	86,93
3	Magister Manajemen	72,12
4	Magister Teknik Elektro	69,77
5	Magister Manajemen Pendidikan Tinggi	53,17
6	Magister Kenotariatan	33,72
7	Magister Ilmu Hukum	31,65
8	Magister Pendidikan Matematika	28,50

Berdasarkan tabel isian sesuai dengan ruang lingkup evaluasi yang maka masing-masing program studi telah melaporkan seluruh aktivitas yang dilakukan selama kurun waktu tahun akademik 2018/2019. Dilihat dari tabel 1 kerja sama program studi yang dilakukan pada tingkat lokal, nasional dan internasional. Kerjasama di tingkat internasional hanya dilaporkan oleh Program Studi Magister Ilmu Komunikasi sebanyak 1 kerjasama, Magister Akuntansi sebanyak 6 kerjasama dan Program Studi Magister Teknik Elektro sebanyak 20 kerjasama, sedangkan program studi lainnya tidak ada menyatakan kerjasama internasional.

Kerjasama ditingkat nasional dilaporkan oleh Program Studi Magister Kenotariatan sebanyak 2 kerjasama, Magister Ilmu Komunikasi sebanyak 5 kerjasama, Magister Akuntansi sebanyak 6 kerjasama, MMPT sebanyak 1 kerjasama, Magister Pendidikan Matematika sebanyak 6 kerjasama dan Magister Teknik Elektro sebanyak 12 kerjasama,


	LAPORAN	Waktu Pelaksanaan : Juli 2019
	MONITORING EVALUASI	Edisi : 2
	KINERJA PROGRAM PASCASARJANA DAN PROGRAM STUDI	Kode Dokumen : PPs.BPM.MONEV.07.16

hanya pada program studi Magister Ilmu Hukum dan Magister Manajemen. Kondisi ini menunjukkan perlunya seluruh program studi melalui pimpinan FEB UMSU untuk meningkatkan kuantitas dan kualitas kerjasama dengan berbagai lembaga dan instansi pemerintah maupun swasta di tingkat nasional dan internasional, untuk mendukung pelaksanaan aktivitas caturdharma di lingkungan FEB UMSU. Untuk kerjasama lokal program studi Magister Ilmu Hukum sebanyak 3 kerjasama, Magister Kenotariatan sebanyak 1 kerjasama, Magister Ilmu Komunikasi dan MMPT masing-masing sebanyak 3 kerjasama dan Magister Pendidikan Matematika sebanyak 6 kerjasama.

Pada tabel 2a dan 2b memberikan informasi tentang profil mahasiswa termasuk jumlah mahasiswa asing. Program studi sudah memiliki jumlah mahasiswa yang cukup bagus, namun belum ada program studi yang memiliki mahasiswa asing. Hal ini tentu harus menjadi perhatian bagi pimpinan PPs UMSU untuk menyusun strategi dan promosi dalam melakukan rekrutmen bagi mahasiswa asing, bekerjasama dengan LKUI dan pihak Universitas.

Tabel 3.a.1 hingga table 3.a.5 terkait dengan profil dosen, beban kerja (ekuivalen). Dosen tetap PPs UMSU secara keseluruhan sudah memiliki kepangkatan akademik.. Jumlah dosen yang masih berpendidikan Magister (S2) ada 8 orang yang tersebar di Program Studi Magister Kenotariatan ada 3 orang, Magister Akuntansi ada 2 orang, MMPT ada 1 orang, Magister Pendidikan Matematika ada 2 orang. Untuk kepangkatan lektor kepala/ guru besar seluruh program studi sudah cukup baik dilihat dari total dosen tetap yakni 4 orang dari 10 dosen tetap di Program Magister Ilmu Hukum dan Magister Manajemen, Program Studi Magister Kenotariatan ada 9 dari 14 dosen tetap, Maksi dan Magister Pendidikan Matematika ada 3 dari 9 dosen tetap. Dan prodi yang tidak disebutkan hanya ada 1 dari 6 dosen tetap. Untuk jenjang kepangkatan dan pendidikan dosen, harus terus ditingkatkan untuk dapat meningkatkan kualifikasi dosen PPs UMSU. Demikian juga untuk dosen yang memiliki sertifikat pendidik ada 30 orang dari 70 dosen tetap, artinya tidak sampai 50% , sehingga ini hendaknya menjadi program bagi PPs UMSU untuk meningkatkan jumlah dosen tetap yang memiliki sertifikat pendidik.

Tabel 3.b.1 sampai tabel 3.b.7 rekognisi dosen terkait dengan prestasi dosen ditingkat lokal, nasional dan internasional, informasi publikasi penelitian, luaran penelitian


	LAPORAN	Waktu Pelaksanaan : Juli 2019
	MONITORING EVALUASI	Edisi : 2
	KINERJA PROGRAM PASCASARJANA DAN PROGRAM STUDI	Kode Dokumen : PPs.BPM.MONEV.07.16

(HKI), publikasi PkM dan luaran PkM (HKI). Dosen tetap di PPs UMSU rata-rata prestasinya masih sangat rendah terutama pada level Internasional hanya 8 prestasi dari keseluruhan program studi. Prestasi nasional sebanyak 16 prestasi, namun untuk lokal sudah cukup baik dengan jumlah sebanyak 32 prestasi. Jumlah penelitian paling banyak dilakukan oleh dosen tetap di Program Studi Magister Manajemen sebanyak 55 judul dalam 3 tahun terakhir dari 10 dosen, sedangkan di Program Magister Akuntansi ada 21 judul dari 9 dosen. Publikasi ilmiah juga sudah terlaksana dengan baik, jurnal penelitian yang telah dipublikasikan dosen tetap pada jurnal terakreditasi dan jurnal internasional bereputasi jumlahnya sudah cukup baik terutama pada Program Studi Magister Manajemen.

Bidang pendidikan mencakup kurikulum, integrasi hasil penelitian PkM dalam proses pembelajaran dan kepuasan mahasiswa. Namun dalam evaluasi ditahun ini yang dimonev hanya tabel 5b yakni yang berkaitan dengan integrasi kegiatan penelitian dan PkM dalam pembelajaran. Tabel ini hanya diisi oleh Program Studi Magister Ilmu Hukum dan Maksi masing-masing sebanyak 1 kegiatan, Mikom sebanyak 5 kegiatan dan Program Studi Magister Teknik Elektro sebanyak 2 kegiatan, artinya pada tahun 2018/2019 ini proses pembelajaran yang dilakukan dosen tetap dan mengintegrasikan dengan penelitian dan PkM masih sangat rendah.


Di bidang penelitian disajikan pada tabel 6.b tentang pelibatan mahasiswa dalam penelitian dosen tetap di tahun 2018/2019 masih rendah, dari data yang diberikan di Program Studi Magister Manajemen hanya ada 1 mahasiswa yang terlibat dalam penelitian dosen, 2 mahasiswa masing- masing di Program Studi Magister Akuntansi dan Magister Teknik Elektro, dan 3 mahasiswa di Program Studi Magister Ilmu Komunikasi. Demikian pula data pada tabel 7 terkait dengan jumlah dosen tetap yang melibatkan mahasiswa dalam PKM belum ada.

Tabel 8 menguraikan tentang data capaian/ luaran dari mahasiswa, dilihat dari IPK lulusan rata-rata sudah diatas 3.00. Prestasi mahasiswa PPs UMSU bidang akademik pada tahun 2018/2019 di Program Studi Magister Kenotarian ada 3 prestasi nasional dan 1 lokal, Magister Manajemen 1 prestasi dan Magister Akuntansi ada 2 prestasi tingkat nasional dan di Magister Ilmu Komunikasi ada 1 tingkat internasional, untuk MMPT ada 2

	LAPORAN	Waktu Pelaksanaan : Juli 2019
	MONITORING EVALUASI	Edisi : 2
	KINERJA PROGRAM PASCASARJANA DAN PROGRAM STUDI	Kode Dokumen : PPs.BPM.MONEV.07.16


dan MTE ada 1 prestasi lokal. Prestasi non akademik hanya diperoleh Program Studi Magister Ilmu Komunikasi pada tingkat internasional dan nasional diperoleh masing-masing ada 1 mahasiswa. Rata-rata masa studi di level pascasarjana seluruhnya masih lebih dari 1.5 tahun, dan untuk Magister Kenotariatan kurang dari 1.5 tahun. Hasil *treacer study* yang dilaporkan oleh program studi bersumber dari data CDAC.

Mahasiswa PPs UMSU yang memiliki karya tulis yang publikasi masih sangat rendah. Publikasi mereka pada umumnya dari tugas akhir yang didampingi oleh dosen, 1 mahasiswa Program Studi Magister Ilmu Komunikasi mempublikasikan tulisannya di jurnal tidak terakreditasi dan 2 Magister Teknik Elektro mempublikasikan tulisan di jurnal terakreditasi nasional. Untuk seminar nasional ada tiga program studi yakni Magister Manajemen 2 mahasiswa, Magister Ilmu Komunikasi 5 mahasiswa, dan Magister Akuntansi 17 mahasiswa. Seminar internasional sebanyak 20 mahasiswa dari tiga program studi yakni Magister Manajemen 1 orang, Magister Ilmu Komunikasi 4 orang dan Magister Akuntansi 15 orang. Tulisan di media massa wilayah dan nasional dari Program Studi Magister Manajemen Pendidikan Tinggi masing-masing sebanyak 12 mahasiswa serta internasional 1 mahasiswa. Untuk isian tabel 8.f.2 sampai 8.f.4 belum terdata, kondisi ini harus menjadi perhatian pimpinan PPs UMSU.


	LAPORAN	Waktu Pelaksanaan : Juli 2019
	MONITORING EVALUASI	Edisi : 2
	KINERJA PROGRAM PASCASARJANA DAN PROGRAM STUDI	Kode Dokumen : PPs.BPM.MONEV.07.16

**Tabel 3. REKAPITULASI DATA KINERJA PROGRAM STUDI PASCASARJANA
TAHUN AKADEMIK 2018/2019**


No	Nomor dan Judul Tabel	Nama Sheet	S2	MIH	MKN	MM	MIKOM	MAKSI	MMPT	MPMM	MTE
1	Tabel 1 Kerjasama di Program Studi	1	√								
	Internasional			0	0	0	1	6	0	0	20
	Nasional			0	2	0	5	6	1	6	12
	Lokal			3	1	0	3	0	3	6	0
2	Tabel 2.a Seleksi Mahasiswa Baru	2a	√								
	Jumlah daya tampung			120	120	320	65	20	60	40	10
	Jumlah lulus seleksi			94	84	293	65	36	60	36	7
	Jumlah pendaftar			94	95	302	74	33	32	33	15
	Jumlah mahasiswa baru			94	90	293	65	31	32	31	7
3	Tabel 2.b Mahasiswa Asing yang ada di Program studi	2b	√								
	Jumlah mahasiswa asing			0	0	0	0	0	0	0	0
4	Tabel 3.a.1) Dosen Tetap Program Studi	3a1	√								
	Jumlah dosen tetap			10	14	10	6	9	6	9	6
	Jumlah DTSPS yang berpendidikan S3			10	11	10	6	7	5	7	6

 UMSU <small>Unggul Cerdas Terampil</small>	LAPORAN	Waktu Pelaksanaan : Juli 2019
	MONITORING EVALUASI	Edisi : 2
	KINERJA PROGRAM PASCASARJANA DAN PROGRAM STUDI	Kode Dokumen : PPs.BPM.MONEV.07.16


No	Nomor dan Judul Tabel	Nama Sheet	S2	MIH	MKN	MM	MIKOM	MAKSI	MMPT	MPMM	MTE
	Jumlah DTSP yang keangkatan GB/LK			4	9	4	1	3	2	3	1
	Jumlah Sertifikat Pendidik Profesional yang dimiliki			0	12	0	4	4	4	3	3
	Jumlah Sertifikat Kompetensi/Profesi/Industri yang dimiliki			0	0	0	1	8	0	0	0
5	Tabel 3.a.2) Dosen Pembimbing Utama Tugas Akhir	3a2	√								
	Rata-rata jumlah bimbingan di PS			3	0	4	3	3	2	0,5	1
	Rata-rata jumlah bimbingan di seluruh PS			1	1	2	3	6	0	1,5	2
6	Tabel 3.a.3) Aktivitas Tridharma Dosen Tetap Program Studi	3a3	√								
	Jumlah FTE			6	14	10	11	12,8	7,2	3	6
7	Tabel 3.a.4) Dosen Tidak Tetap	3a4	√								
	Jumlah dosen tidak tetap			20	17	3	4	2	6	2	0
8	Tabel 3.a.5) Dosen Industri/Praktisi	3a5									
9	Tabel 3.b.1) Pengakuan/Rekognisi Dosen	3b1	√								
	Jumlah prestasi level Internasional			1	2	0	1	4	0	0	0
	Jumlah prestasi level nasional			2	1	1	3	8	0	1	0

	LAPORAN	Waktu Pelaksanaan : Juli 2019
	MONITORING EVALUASI	Edisi : 2
	KINERJA PROGRAM PASCASARJANA DAN PROGRAM STUDI	Kode Dokumen : PPs.BPM.MONEV.07.16


No	Nomor dan Judul Tabel	Nama Sheet	S2	MIH	MKN	MM	MIKOM	MAKSI	MMPT	MPMM	MTE
	Jumlah prestasi level lokal			3	2	13	6	5	0	2	1
10	Tabel 3.b.2) Penelitian DTPS	3b2	√								
	Jumlah penelitian DTPS			4	7	55	13	21	12	4	9
11	Tabel 3.b.3) PkM DTPS	3b3	√								
	Jumlah PkM DTPS			4	0	0	11	7	19	6	6
12	Tabel 3.b.4) Pagelaran/Pameran/Presentasi/Publikasi Ilmiah DTPS	3b4	√								
	Jurnal penelitian tidak terakreditasi			0	0	46	1	12	0	2	4
	Jurnal penelitian nasional terakreditasi			0	0	2	1	2	0	0	2
	Jurnal penelitian internasional			0	0	8	2	9	0	3	6
	Jurnal penelitian internasional bereputasi			0	0	2	0	0	0	5	6
	Seminar wilayah/lokal/perguruan tinggi			0	0	0	0	0	12	0	6
	Seminar nasional			0	0	39	5	30	12	2	6
	Seminar internasional			0	0	67	8	25	1	2	6

 UMSU <small>Unggul Cerdas Terpadu</small>	LAPORAN	Waktu Pelaksanaan : Juli 2019
	MONITORING EVALUASI	Edisi : 2
	KINERJA PROGRAM PASCASARJANA DAN PROGRAM STUDI	Kode Dokumen : PPs.BPM.MONEV.07.16


No	Nomor dan Judul Tabel	Nama Sheet	S2	MIH	MKN	MM	MIKOM	MAKSI	MMPT	MPMM	MTE
	D3: Publikasi di seminar nasional (S1: Tulisan di media massa wilayah)			0	3	0	0	0	12	0	0
	D3: Publikasi di seminar internasional (S1: Tulisan di media massa nasional)			0	5	0	0	0	12	0	0
	D3: Pagelaran/pameran/presentasi dalam forum di tingkat wilayah (S1: Tulisan di media massa internasional)			0	0	0	0	0	1	0	0
13	Tabel 3.b.5) Luaran Penelitian/PkM Lainnya - HKI (Paten, Paten Sederhana)	3b5-1	√								
	Jumlah HKI dalam bentuk (Paten, Paten Sederhana)			0	0	0	0	3	0	0	0
14	Tabel 3.b.5) Luaran Penelitian/PkM Lainnya - HKI (Hak Cipta, Desain Produk Industri, dll.)	3b5-2	√								
	Jumlah HKI dalam bentuk (Hak Cipta, Desain Produk Industri, dll.)			0	3	0	0	3	0	0	0
15	Tabel 3.b.5) Luaran Penelitian/PkM Lainnya - Teknologi Tepat Guna, Produk, Karya Seni, Rekayasa Sosial	3b5-3	√								

 UMSU <small>Unggul Cerdas Terpadu</small>	LAPORAN	Waktu Pelaksanaan : Juli 2019
	MONITORING EVALUASI	Edisi : 2
	KINERJA PROGRAM PASCASARJANA DAN PROGRAM STUDI	Kode Dokumen : PPs.BPM.MONEV.07.16


No	Nomor dan Judul Tabel	Nama Sheet	S2	MIH	MKN	MM	MIKOM	MAKSI	MMPT	MPMM	MTE
	Jumlah luaran penelitian/PkM dalam bentuk Teknologi Tepat Guna, Produk, Karya Seni, Rekayasa Sosial			0	0	0	0	0	0	0	1
16	Tabel 3.b.5) Luaran Penelitian/PkM Lainnya - Buku ber-ISBN, <i>Book Chapter</i>	3b5-4	√								
	Jumlah luaran Penelitian/PkM dalam bentuk Buku ber-ISBN, <i>Book Chapter</i>			5	3	5	0	3	3	0	1
17	Tabel 3.b.6) Karya Ilmiah DTSP yang Disitasi	3b6	√								
	Jumlah karya ilmiah DTSP yang sitasi			0	0	0	2	19	1	7	6
18	Tabel 3.b.7) Produk/Jasa DTSP yang Diadopsi oleh Industri/ Masyarakat (diisi oleh PRODI D3)	3b7									
	Jumlah Produk/Jasa DTSP yang Diadopsi oleh Industri/Masyarakat										
19	Tabel 4.b Penggunaan Dana	4	√								
	Rata-rata dana operasional pendidikan			0	0	0	0	0	0	0	0
	Rata-rata dana penelitian dosen				0	0	11.33	33	0	2,7	0
	Rata-rata dana pengabdian dosen				0	0	4.97	0	0	2,2	

 UMSU <small>Unggul Cerdas Terpadu</small>	LAPORAN	Waktu Pelaksanaan : Juli 2019
	MONITORING EVALUASI	Edisi : 2
	KINERJA PROGRAM PASCASARJANA DAN PROGRAM STUDI	Kode Dokumen : PPs.BPM.MONEV.07.16


No	Nomor dan Judul Tabel	Nama Sheet	S2	MIH	MKN	MM	MIKOM	MAKSI	MMPT	MPMM	MTE
20	Tabel 5.a Kurikulum, Capaian Pembelajaran, dan Rencana Pembelajaran	5a	√								
21	Tabel 5.b Integrasi Kegiatan Penelitian/PkM dalam Pembelajaran	5b	√								
	Jumlah integrasi kegiatan penelitian dan PKM dalam pembelajaran			1	0	0	5	1	0	0	2
22	Tabel 5.c Kepuasan Mahasiswa	5c	√								
	Hasil monev kepuasan mahasiswa										
23	Tabel 6.a Penelitian DTSP yang Melibatkan Mahasiswa	6a	√								
	Jumlah Penelitian DTSP yang Melibatkan Mahasiswa			0	0	0	2	2	0	0	3
24	Tabel 6.b Penelitian DTSP yang Menjadi Rujukan Tema Tesis/Disertasi	6b	√								
	Jumlah Penelitian DTSP yang Menjadi Rujukan Tema Tesis/Disertasi			0	0	1	3	2	0	0	2
25	Tabel 7 PkM DTSP yang Melibatkan Mahasiswa	7									
	Jumlah PkM DTSP yang Melibatkan Mahasiswa				0	0	0	0	0	0	0

	LAPORAN	Waktu Pelaksanaan : Juli 2019
	MONITORING EVALUASI	Edisi : 2
	KINERJA PROGRAM PASCASARJANA DAN PROGRAM STUDI	Kode Dokumen : PPs.BPM.MONEV.07.16


No	Nomor dan Judul Tabel	Nama Sheet	S2	MIH	MKN	MM	MIKOM	MAKSI	MMPT	MPMM	MTE
26	Tabel 8.a IPK Lulusan	8a	√								
	rata-rata IPK lulusan			3,69	3,5	3,7	3,7	3,66	3,85	3,8	3,71
27	Tabel 8.b.1) Prestasi Akademik Mahasiswa	8b1	√								
	Lokal/ regional			0	1	0	0	0	2	0	1
	Nasional			0	3	1	0	2	0	0	0
	Internasional			0	0	0	1	0	0	0	0
28	Tabel 8.b.2) Prestasi Non-akademik Mahasiswa	8b2									
	Lokal/ regional				0	0	0	0	0	0	0
	Nasional				0	0	1	0	0	0	0
	Internasional				0	0	1	0	0	0	0
29	Tabel 8.c Masa Studi Lulusan	8c	√								
	Rata-rata masa studi			0	1,38	2,38	3,01	2,07	0	3	2,00
30	Tabel 8.d.1) Waktu Tunggu Lulusan	8d1									
	Jumlah Persentase Lulusan yang memiliki (D3: WT < 3 bulan, S1: WT < 6 bulan)				0%	0%	0%	0	0	0	
	Jumlah Persentase Lulusan yang memiliki (D3: 3 ≤ WT ≤ 6 bulan, S1: 6 ≤ WT ≤ 18 bulan)				0%	0%	0%	0	0	0	
	Jumlah Persentase Lulusan yang memiliki (D3: WT > 6 bulan, S1: WT > 18 bulan)				0%	0%	0%	0	0	0	

 UMSU <small>Unggul Cerdas Terpadu</small>	LAPORAN	Waktu Pelaksanaan : Juli 2019
	MONITORING EVALUASI	Edisi : 2
	KINERJA PROGRAM PASCASARJANA DAN PROGRAM STUDI	Kode Dokumen : PPs.BPM.MONEV.07.16


No	Nomor dan Judul Tabel	Nama Sheet	S2	MIH	MKN	MM	MIKOM	MAKSI	MMPT	MPMM	MTE
31	Tabel 8.d.2) Kesesuaian Bidang Kerja Lulusan	8d2	√								
	Jumlah Persentase Lulusan yang memiliki tingkat kesesuaian bidang kerja rendah			0	0%	0%	0%	0	0	0	0%
	Jumlah Persentase Lulusan yang memiliki tingkat kesesuaian bidang kerja sedang			0	0%	0%	0%	7%	0	0	0%
	Jumlah Persentase Lulusan yang memiliki tingkat kesesuaian bidang kerja tinggi			0	0%	0%	0%	93%	0	0	100%
32	Tabel 8.e.1) Tempat Kerja Lulusan	8e_1									
	Jumlah Lulusan yang bekerja ditingkat Lokal/Wilayah/Berwirausaha Tidak Berbadan Hukum				185	0	0	0	0	0	
	Jumlah Lulusan yang bekerja ditingkat Nasional/Berbadan Hukum				228	0	0	0	0	0	
	Jumlah Lulusan yang bekerja ditingkat Multinasional/Internasional				0	0	0	0	0	0	
33	Tabel Referensi 8.e.2)	Ref 8e2	√								
34	Tabel 8.e.2) Kepuasan Pengguna Lulusan	8e_2	√								
	Sangat Baik (%)			0	0	0	0	0	0	0	606%
	Baik (%)			0	0	0	0	0	0	0	94%
	Cukup (%)			0	0	0	0	0	0	0	0%
	Rendah (%)			0	0	0	0	0	0	0	0%

 UMSU <small>Unggul Cerdas Terampil</small>	LAPORAN	Waktu Pelaksanaan : Juli 2019
	MONITORING EVALUASI	Edisi : 2
	KINERJA PROGRAM PASCASARJANA DAN PROGRAM STUDI	Kode Dokumen : PPs.BPM.MONEV.07.16

No	Nomor dan Judul Tabel	Nama Sheet	S2	MIH	MKN	MM	MIKOM	MAKSI	MMPT	MPMM	MTE
35	Tabel 8.f.1) Pagelaran/Pameran/Presentasi/Publikasi Ilmiah Mahasiswa	8f1	√								
	Jurnal penelitian tidak terakreditasi			0	0	0	1	0	0	0	0
	Jurnal penelitian nasional terakreditasi			0	0	0	0	0	0	0	2
	Jurnal penelitian internasional			0	0	0	0	0	0	0	0
	Jurnal penelitian internasional bereputasi			0	0	0	0	0	0	0	0
	Seminar wilayah/lokal/perguruan tinggi			0	2	2	0	0	0	0	0
	Seminar nasional			0	0	2	5	17	0	0	0
	Seminar internasional			0	0	1	4	15	0	0	0
	Tulisan di media massa wilayah			0	0	0	0	0	12	0	0
	Tulisan di media massa nasional			0	0	0	0	0	12	0	0
Tulisan di media massa internasional			0	0	0	0	0	1	0	0	
37	Tabel 8.f.2) Karya Ilmiah Mahasiswa yang Disitasi	8f2	√								
	Jumlah artikel yang disitasi			0	0	0	0	0	0	0	0
38	Tabel 8.f.3) Produk/Jasa Mahasiswa yang Diadopsi oleh Industri/Masyarakat	8f3									
	jumlah produk yang dihasilkan			0	0	0	0	0	0	0	

 UMSU <small>Unggul Cerdas Terpadu</small>	LAPORAN	Waktu Pelaksanaan : Juli 2019
	MONITORING EVALUASI	Edisi : 2
	KINERJA PROGRAM PASCASARJANA DAN PROGRAM STUDI	Kode Dokumen : PPs.BPM.MONEV.07.16

No	Nomor dan Judul Tabel	Nama Sheet	S2	MIH	MKN	MM	MIKOM	MAKSI	MMPT	MPMM	MTE
39	Tabel 8.f.4) Luaran Penelitian yang Dihasilkan Mahasiswa - HKI (Paten, Paten Sederhana)	8f4-1	√								
	Jumlah HKI (Paten, Paten Sederhana)			0	0	0	0	0	0	0	0
40	Tabel 8.f.4) Luaran Penelitian yang Dihasilkan Mahasiswa - HKI (Hak Cipta, Desain Produk Industri, dll.)	8f4-2	√								
	Jumlah HKI dalam bentuk (Hak Cipta, Desain Produk Industri, dll.)			0	0	0	0	0	0	0	0
41	Tabel 8.f.4) Luaran Penelitian yang Dihasilkan Mahasiswa -Teknologi Tepat Guna, Produk, Karya Seni, Rekayasa Sosial	8f4-3	√								
	Jumlah luaran penelitian/PkM dalam bentuk Teknologi Tepat Guna, Produk, Karya Seni, Rekayasa Sosial			0	0	0	0	0	0	0	0
42	Tabel 8.f.4) Luaran Penelitian yang Dihasilkan Mahasiswa - Buku ber-ISBN, <i>Book Chapter</i>	8f4-4	√								
	Jumlah luaran dan selain luaran Penelitian/PkM dalam bentuk Buku ber-ISBN, <i>Book Chapter</i>			0	0	0	0	0	0	0	0


	LAPORAN	Waktu Pelaksanaan : Juli 2019
	MONITORING EVALUASI	Edisi : 2
	KINERJA PROGRAM PASCASARJANA DAN PROGRAM STUDI	Kode Dokumen : PPs.BPM.MONEV.07.16

H. KESIMPULAN

Aktivitas tridharma yang dilaksanakan oleh program pascasarjana dan program studi sudah sesuai dengan tuntutan LKPT dan LKPS, dan berjalan dengan baik, hanya saja masih perlu dilakukan peningkatan untuk menjamin pelaksanaan yang lebih baik guna meningkatkan akreditasi program studi. Beberapa hal yang perlu menjadi perhatian pimpinan di PPs UMSU antara lain:


1. Meningkatkan kuantitas dan kualitas kerjasama dengan berbagai lembaga dan instansi pemerintah maupun swasta di tingkat nasional dan internasional
2. Belum ada program studi yang memiliki mahasiswa asing, sehingga pimpinan PPs UMSU hendaknya menyusun strategi dan promosi dalam melakukan rekrutmen bagi mahasiswa asing, bekerja sama dengan LKUI dan pihak universitas
3. Kepangkatan lektor kepala dan guru besar masih rendah, diharapkan pimpinan PPs UMSU terus mendampingi dosen tetap yang belum memiliki sertifikat pendidik.
4. Jurnal penelitian yang telah dipublikasikan dosen tetap pada jurnal terakreditasi dan jurnal internasional bereputasi masih rendah, termasuk minat menulis di media yang masih sedikit dan hanya dari satu program studi.
5. Proses pembelajaran yang dilakukan dosen tetap dan mengintegrasikan dengan penelitian dan PKM masih sangat rendah.
6. Pelibatan mahasiswa dalam penelitian dosen tetap di tahun 2018/2019 masih rendah
7. Prestasi mahasiswa PPs UMSU bidang akademik dan non akademik masih rendah dan perlu untuk ditingkatkan

I. LAMPIRAN


 UMSU <small>Unggul Cerdas Terampil</small>	LAPORAN	Waktu Pelaksanaan : Juli 2019
	MONITORING EVALUASI	Edisi : 2
	KINERJA PROGRAM PASCASARJANA DAN PROGRAM STUDI	Kode Dokumen : PPs.BPM.MONEV.07.16

**HASIL ANALISIS KINERJA PROGRAM STUDI PASCASARJANA T.A. 2018/2019
BERDASARKAN TUNTUTAN AKREDITASI PROGRAM STUDI 4.0**


No	Nomor dan Judul Tabel	Nama Sheet	S2	MIH	MKN	MM	MIKOM	MAKSI	MPMM	MMPT	MTE
1	Tabel 1 Kerjasama di Program Studi	1	0,35	0,35	0,7	0,35	1,4	1,4	0,7	0,7	1,4
	Internasional			0	0	0	3	3	0	0	3
	Nasional			0	2	0	2	2	2	2	2
	Lokal			1	1	0	1	0	1	1	0
2	Tabel 2.a Seleksi Mahasiswa Baru	2a	3,17								
	Jumlah daya tampung			120	120	320	65	20	40	60	10
	Jumlah lulus seleksi			84	84	293	65	36	36	60	7
	Jumlah pendaftar			95	95	302	74	33	33	32	15
	Jumlah mahasiswa baru			90	90	293	65	31	31	32	7
3	Tabel 2.b Mahasiswa Asing yang ada di Program studi	2b									
	Jumlah mahasiswa asing		2,11	0,00	0,00	0,00	0,00	0,00	0,00	0,00	0,00
4	Tabel 3.a.1) Dosen Tetap Program Studi	3a1	1,15	0,40	0,81	0,81	0,81	0,81	0,40	0,81	0,81
	Jumlah dosen tetap			14	14	10	6	9	9	6	6
	Jumlah DTPS yang berpendidikan S3			0,71	0,79	1,00	1,00	0,78	0,78	0,83	1,00
	Jumlah DTPS yang kepangkatan GB/LK		0,77	0,22	0,50	0,31	0,13	0,26	0,26	0,26	0,13

 UMSU <small>Unggul Cerdas Terpadu</small>	LAPORAN	Waktu Pelaksanaan : Juli 2019
	MONITORING EVALUASI	Edisi : 2
	KINERJA PROGRAM PASCASARJANA DAN PROGRAM STUDI	Kode Dokumen : PPs.BPM.MONEV.07.16


No	Nomor dan Judul Tabel	Nama Sheet	S2	MIH	MKN	MM	MIKOM	MAKSI	MPMM	MMPT	MTE
	Jumlah Sertifikat Pendidik Profesional yang dimiliki		0,81	0,00	0,69	0,00	0,54	0,36	0,27	0,54	0,41
	Jumlah Sertifikat Kompetensi/Profesi/Industri yang dimiliki			0,00	0,00	0,00	0,00	0,00	0,00	0,00	0,00
5	Tabel 3.a.2) Dosen Pembimbing Utama Tugas Akhir	3a2									
	Rata-rata jumlah bimbingan di PS		1,54	6,16	0,00	6,16	6,16	6,16	6,16	0,00	0,00
	Rata-rata jumlah bimbingan di seluruh PS			1	1	2	3	6	1,5	0	2
6	Tabel 3.a.3) Aktivitas Tridharma Dosen Tetap Program Studi	3a3	0,38	1,52	1,52	1,14	1,52	1,52	1,14	1,14	1,14
	Jumlah FTE			14	14	10	11	12,8	3	7,2	6
7	Tabel 3.a.4) Dosen Tidak Tetap	3a4									
	Jumlah dosen tidak tetap		0,77	17	17	3	4	2	2	6	0
8	Tabel 3.a.5) Dosen Industri/Praktisi	3a5									
9	Tabel 3.b.1) Pengakuan/Rekognisi Dosen	3b1	0,84	3,36	3,36	1,68	3,36	3,36	1,68	0	0,84
	Jumlah prestasi level Internasional			3	3	0	3	3	0	0	0
	Jumlah prestasi level nasional			2	2	2	2	2	2	0	0

 UMSU <small>Unggul Cerdas Terampil</small>	LAPORAN	Waktu Pelaksanaan : Juli 2019
	MONITORING EVALUASI	Edisi : 2
	KINERJA PROGRAM PASCASARJANA DAN PROGRAM STUDI	Kode Dokumen : PPs.BPM.MONEV.07.16


No	Nomor dan Judul Tabel	Nama Sheet	S2	MIH	MKN	MM	MIKOM	MAKSI	MPMM	MMPT	MTE
	Jumlah prestasi level lokal			1	1	1	1	1	1	0	1
10	Tabel 3.b.2) Penelitian DTSP	3b2	0,84	3,36	0,84	3,36	1,68	1,68	0,84	1,68	0,84
	Jumlah penelitian DTSP			0,40	0,50	5,50	2,17	2,33	0,44	2,00	1,50
11	Tabel 3.b.3) PkM DTSP	3b3	0,42	0,42	0	0	1,26	0,42	0,42	1,26	0,84
	Jumlah PkM DTSP			0,40	0,00	0,00	1,83	0,78	0,67	3,17	1,00
12	Tabel 3.b.4) Pagelaran/Pameran/Presentasi/Publikasi Ilmiah DTSP	3b4	0,84	0	0,84	3,36	0,84	0,84	0,84	0,84	0,84
	Jurnal penelitian tidak terakreditasi			0,00	0,00	7,67	0,10	0,43	0,44	0,00	0,22
	Jurnal penelitian nasional terakreditasi			0,00	0,00	0,67	0,20	0,14	0,00	0,00	0,22
	Jurnal penelitian internasional			0,00	0,00	4,00	0,60	0,96	1,33	0,00	1,00
	Jurnal penelitian internasional bereputasi			0,00	0,00	1,33	0,00	0,00	2,22	0,00	1,33
	Seminar wilayah/lokal/perguruan tinggi			0,00	0,00	0,00	0,00	0,00	0,00	1,33	0,33
	Seminar nasional			0,00	0,00	13,00	1,00	2,14	0,44	2,67	0,67
	Seminar internasional			0,00	0,00	33,50	2,40	2,68	0,67	0,33	1,00

 UMSU <small>Unggul Cerdas Terpadu</small>	LAPORAN	Waktu Pelaksanaan : Juli 2019
	MONITORING EVALUASI	Edisi : 2
	KINERJA PROGRAM PASCASARJANA DAN PROGRAM STUDI	Kode Dokumen : PPs.BPM.MONEV.07.16


No	Nomor dan Judul Tabel	Nama Sheet	S2	MIH	MKN	MM	MIKOM	MAKSI	MPMM	MMPT	MTE
	D3: Publikasi di seminar nasional (S1:Tulisan di media massa wilayah)			0,00	0,10	0,00	0,00	0,00	0,41	0,00	0,00
	D3: Publikasi di seminar internasional (S1: Tulisan di media massa nasional)			0,00	0,34	0,00	0,00	0,00	0,83	0,00	0,00
	D3: Pagelaran/pameran/presentasi dalam forum di tingkat wilayah (S1: Tulisan di media massa internasional)			0,00	0,00	0,00	0,00	0,00	0,10	0,00	0,00
13	Tabel 3.b.5) Luaran Penelitian/PkM Lainnya - HKI (Patent, Patent Sederhana)	3b5-1		0,36	0,64	0,50	0,00	1,67	0,33	0,00	0,50
	Jumlah HKI dalam bentuk (Patent, Patent Sederhana)			0	0	0	0	6	0	0	0
14	Tabel 3.b.5) Luaran Penelitian/PkM Lainnya - HKI (Hak Cipta, Desain Produk Industri, dll.)	3b5-2	0,84	1,68	1,68	1,68	0	3,36	1,68	0	1,68
	Jumlah HKI dalam bentuk (Hak Cipta, Desain Produk Industri, dll.)			0	6	0	0	6	0	0	0
15	Tabel 3.b.5) Luaran Penelitian/PkM Lainnya - Teknologi Tepat Guna, Produk, Karya Seni, Rekayasa Sosial	3b5-3									

 UMSU <small>Unggul Cerdas Terpadu</small>	LAPORAN	Waktu Pelaksanaan : Juli 2019
	MONITORING EVALUASI	Edisi : 2
	KINERJA PROGRAM PASCASARJANA DAN PROGRAM STUDI	Kode Dokumen : PPs.BPM.MONEV.07.16


No	Nomor dan Judul Tabel	Nama Sheet	S2	MIH	MKN	MM	MIKOM	MAKSI	MPMM	MMPT	MTE
	Jumlah luaran penelitian/PkM dalam bentuk Teknologi Tepat Guna, Produk, Karya Seni, Rekayasa Sosial			0	0	0	0	0	0	0	2
16	Tabel 3.b.5) Luaran Penelitian/PkM Lainnya - Buku ber-ISBN, <i>Book Chapter</i>	3b5-4									
	Jumlah luaran Penelitian/PkM dalam bentuk Buku ber-ISBN, Book Chapter			5	3	5	0	3	3	0	1
17	Tabel 3.b.6) Karya Ilmiah DTSP yang Disitasi	3b6									
	Jumlah karya ilmiah DTSP yang sitasi		0,84	0	0	0	1,68	3,36	1,68	3,36	3,36
18	Tabel 3.b.7) Produk/Jasa DTSP yang Diadopsi oleh Industri/Masyarakat(diisi oleh PRODI D3)	3b7									
	Jumlah Produk/Jasa DTSP yang Diadopsi oleh Industri/Masyarakat										
19	Tabel 4.b Penggunaan Dana	4	√								
	Rata-rata dana operasional pendidikan		0,79	0	0	0	0	0	0	0	0
	Rata-rata dana penelitian dosen		0,79	133.33	0	0	1.888.89	4	0	0	0

 UMSU <small>Unggul Cerdas Terpadu</small>	LAPORAN	Waktu Pelaksanaan : Juli 2019
	MONITORING EVALUASI	Edisi : 2
	KINERJA PROGRAM PASCASARJANA DAN PROGRAM STUDI	Kode Dokumen : PPs.BPM.MONEV.07.16


No	Nomor dan Judul Tabel	Nama Sheet	S2	MIH	MKN	MM	MIKOM	MAKSI	MPMM	MMPT	MTE
	Rata-rata dana pengabdian dosen		0,4	36.67	0	0	827.78	0	0	0	305.56
20	Tabel 5.a Kurikulum, Capaian Pembelajaran, dan Rencana Pembelajaran	5a	√								
21	Tabel 5.b Integrasi Kegiatan Penelitian/PkM dalam Pembelajaran	5b									
	Jumlah integrasi kegiatan penelitian dan PKM dalam pembelajaran		1,44	1,44	0,00	0,00	5,76	1,44	0,00	0,00	2,88
22	Tabel 5.c Kepuasan Mahasiswa	5c									
	Hasil monev kepuasan mahasiswa		2,88								
23	Tabel 6.a Penelitian DTPS yang Melibatkan Mahasiswa	6a									
	Jumlah Penelitian DTPS yang Melibatkan Mahasiswa		2,64	0,00	0,00	0,00	7,92	7,92	0,00	0,00	10,56
24	Tabel 6.b Penelitian DTPS yang Menjadi Rujukan Tema Tesis/Disertasi	6b									
	Jumlah Penelitian DTPS yang Menjadi Rujukan		2,64	0,00	0,00	2,64	7,92	5,28	0,00	0,00	5,28

 UMSU <small>Unggul Cerdas Terampil</small>	LAPORAN	Waktu Pelaksanaan : Juli 2019
	MONITORING EVALUASI	Edisi : 2
	KINERJA PROGRAM PASCASARJANA DAN PROGRAM STUDI	Kode Dokumen : PPs.BPM.MONEV.07.16


No	Nomor dan Judul Tabel	Nama Sheet	S2	MIH	MKN	MM	MIKOM	MAKSI	MPMM	MMPT	MTE
	Tema Tesis/Disertasi										
25	Tabel 7 PkM DTPS yang Melibatkan Mahasiswa	7									
	Jumlah PkM DTPS yang Melibatkan Mahasiswa			0	0	0	0	0	0	0	0
26	Tabel 8.a IPK Lulusan	8a	2,16	8,64	8,64	8,64	8,64	8,64	8,64	8,64	8,64
	rata-rata IPK lulusan			3,5	3,5	3,7	3,7	3,66	3,8	3,85	3,71
27	Tabel 8.b.1) Prestasi Akademik Mahasiswa	8b1	3,24	0	6,48	6,48	6,48	6,48	0	3,24	3,24
	Lokal/ regional			0	1	0	0	0	0	1	1
	Nasional			0	2	2	0	2	0	0	0
	Internasional			0	0	0	3	0	0	0	0
28	Tabel 8.b.2) Prestasi Non-akademik Mahasiswa	8b2									
	Lokal/ regional			0	0	0	0	0	0	0	0
	Nasional			0	0	0	2	0	0	0	0
	Internasional			0	0	0	3	0	0	0	0
29	Tabel 8.c Masa Studi Lulusan	8c	2,16	4,32	4,32	8,64	4,32	8,64	4,32	4,32	8,64

 UMSU <small>Unggul Cerdas Terampil</small>	LAPORAN	Waktu Pelaksanaan : Juli 2019
	MONITORING EVALUASI	Edisi : 2
	KINERJA PROGRAM PASCASARJANA DAN PROGRAM STUDI	Kode Dokumen : PPs.BPM.MONEV.07.16


No	Nomor dan Judul Tabel	Nama Sheet	S2	MIH	MKN	MM	MIKOM	MAKSI	MPMM	MMPT	MTE
	Rata-rata masa studi			1,38	1,38	2,38	3,01	2,07	3	0	2,00
30	Tabel 8.d.1) Waktu Tunggu Lulusan	8d1		0	0	0	0	0	0	0	0
	Jumlah Persentase Lulusan yang memiliki (D3: WT < 3 bulan, S1: WT < 6 bulan)			0	0	0	0	0	0	0	0
	Jumlah Persentase Lulusan yang memiliki (D3: 3 ≤ WT ≤ 6 bulan, S1: 6 ≤ WT ≤ 18 bulan)			0	0	0	0	0	0	0	0
	Jumlah Persentase Lulusan yang memiliki (D3: WT > 6 bulan, S1: WT > 18 bulan)			0	0	0	0	0	0	0	0
31	Tabel 8.d.2) Kesesuaian Bidang Kerja Lulusan	8d2	3,24	0	0	0	0	16,2	0	0	9,72
	Jumlah Persentase Lulusan yang memiliki tingkat kesesuaian bidang kerja rendah			0	0	0	0	0	0	0	0
	Jumlah Persentase Lulusan yang memiliki tingkat kesesuaian bidang kerja sedang			0	0	0	0	2	0	0	0
	Jumlah Persentase Lulusan yang memiliki tingkat kesesuaian bidang kerja tinggi			0	0	0	0	3	0	0	3

 UMSU <small>Unggul Cerdas Terpadu</small>	LAPORAN	Waktu Pelaksanaan : Juli 2019
	MONITORING EVALUASI	Edisi : 2
	KINERJA PROGRAM PASCASARJANA DAN PROGRAM STUDI	Kode Dokumen : PPs.BPM.MONEV.07.16


No	Nomor dan Judul Tabel	Nama Sheet	S2	MIH	MKN	MM	MIKOM	MAKSI	MPMM	MMPT	MTE
32	Tabel 8.e.1) Tempat Kerja Lulusan	8e_1									
	Jumlah Lulusan yang bekerja ditingkat Lokal/Wilayah/Berwirausaha Tidak Berbadan Hukum			0	1	0	0	0	0	0	0
	Jumlah Lulusan yang bekerja ditingkat Nasional/Berbadan Hukum			0	2	0	0	0	0	0	0
	Jumlah Lulusan yang bekerja ditingkat Multinasional/Internasional			0	0	0	0	0	0	0	0
33	Tabel Referensi 8.e.2)	Ref 8e2	3,24								
34	Tabel 8.e.2) Kepuasan Pengguna Lulusan	8e_2	√								
	Sangat Baik (%)			0	0	0	0	0	0	0	606%
	Baik (%)			0	0	0	0	0	0	0	94%
	Cukup (%)			0	0	0	0	0	0	0	0%
	Rendah (%)			0	0	0	0	0	0	0	0%

 UMSU <small>Unggul Cerdas Terampil</small>	LAPORAN	Waktu Pelaksanaan : Juli 2019
	MONITORING EVALUASI	Edisi : 2
	KINERJA PROGRAM PASCASARJANA DAN PROGRAM STUDI	Kode Dokumen : PPs.BPM.MONEV.07.16

No	Nomor dan Judul Tabel	Nama Sheet	S2	MIH	MKN	MM	MIKOM	MAKSI	MPMM	MMPT	MTE
35	Tabel 8.f.1) Pagelaran/Pameran/Presentasi/Publikasi Ilmiah Mahasiswa	8f1	4,53	0	4,53	27,18	27,18	22,65	0	27,18	9,06
	Jurnal penelitian tidak terakreditasi			0	0	0	1	0	0	0	0
	Jurnal penelitian nasional terakreditasi			0	0	0	0	0	0	0	2
	Jurnal penelitian internasional			0	0	0	0	0	0	0	0
	Jurnal penelitian internasional bereputasi			0	0	0	0	0	0	0	0
	Seminar wilayah/lokal/perguruan tinggi			0	1	1	0	0	0	0	0
	Seminar nasional			0	0	2	2	2	0	0	0
	Seminar internasional			0	0	3	3	3	0	0	0
	Tulisan di media massa wilayah			0	0	0	0	0	0	1	0
	Tulisan di media massa nasional			0	0	0	0	0	0	2	0
	Tulisan di media massa internasional			0	0	0	0	0	0	3	0
37	Tabel 8.f.2) Karya Ilmiah Mahasiswa yang Disitasi	8f2									
	Jumlah artikel yang disitasi		2,27	0	0	0	0	0	0	0	0

 UMSU <small>Unggul Cerdas Terpadu</small>	LAPORAN	Waktu Pelaksanaan : Juli 2019
	MONITORING EVALUASI	Edisi : 2
	KINERJA PROGRAM PASCASARJANA DAN PROGRAM STUDI	Kode Dokumen : PPs.BPM.MONEV.07.16

No	Nomor dan Judul Tabel	Nama Sheet	S2	MIH	MKN	MM	MIKOM	MAKSI	MPMM	MMPT	MTE
38	Tabel 8.f.3) Produk/Jasa Mahasiswa yang Diadopsi oleh Industri/Masyarakat	8f3									
	jumlah produk yang dihasilkan										
39	Tabel 8.f.4) Luaran Penelitian yang Dihasilkan Mahasiswa - HKI (Paten, Paten Sederhana)	8f4-1									
	Jumlah HKI (Paten, Paten Sederhana)		1,13	0	0	0	0	0	0	0	0
40	Tabel 8.f.4) Luaran Penelitian yang Dihasilkan Mahasiswa - HKI (Hak Cipta, Desain Produk Industri, dll.)	8f4-2									
	Jumlah HKI dalam bentuk (Hak Cipta, Desain Produk Industri, dll.)		1,13	0	0	0	0	0	0	0	0
41	Tabel 8.f.4) Luaran Penelitian yang Dihasilkan Mahasiswa -Teknologi Tepat Guna, Produk, Karya Seni, Rekamasa Sosial	8f4-3									
	Jumlah luaran penelitian/PkM dalam bentuk Teknologi Tepat Guna, Produk, Karya Seni, Rekamasa Sosial		1,13	0	0	0	0	0	0	0	0

 UMSU <small>Unggul Cerdas Terampil</small>	LAPORAN	Waktu Pelaksanaan : Juli 2019
	MONITORING EVALUASI	Edisi : 2
	KINERJA PROGRAM PASCASARJANA DAN PROGRAM STUDI	Kode Dokumen : PPs.BPM.MONEV.07.16

No	Nomor dan Judul Tabel	Nama Sheet	S2	MIH	MKN	MM	MIKOM	MAKSI	MPMM	MMPT	MTE
42	Tabel 8.f.4) Luaran Penelitian yang Dihasilkan Mahasiswa - Buku ber-ISBN, <i>Book Chapter</i>	8f4-4									
	Jumlah luaran dan selain luaran Penelitian/PkM dalam bentuk Buku ber-ISBN, <i>Book Chapter</i>		1,13	0	0	0	0	0	0	0	0
ANGKA CAPAIAN				31,65	33,72	72,12	86,93	100,16	28,50	53,17	69,77