


**LAPORAN
MONITORING DAN EVALUASI KINERJA
PASCASARJANA
TAHUN AKADEMIK 2023/2024**



UMSU

Unggul | Cerdas | Terpercaya

**UNIVERSITAS MUHAMMADIYAH SUMATERA UTARA
2024**

	LAPORAN	Waktu Pelaksanaan : Agustus 2024
	MONITORING EVALUASI	Edisi : 7
	KINERJA PROGRAM STUDI	Kode Dokumen : PPS.BPM.MONEV.07.16

KATA PENGANTAR


Puji syukur kami panjatkan kehadirat Allah SWT atas rahmat dan karunia-Nya sehingga penulisan Laporan Capaian Kinerja Berbasis IKS/LKPS ini dapat diselesaikan dengan baik. Penulisan laporan ini berdasarkan output dari pelaksanaan Monev Kinerja Unit Kerja Berbasis IKS yang bertujuan memonitoring dan mengevaluasi kinerja Pascasarjana dan program studi di Pascasarjana tahun anggaran 2023/2024. Laporan Capaian Kinerja Berbasis IKS ini merupakan gambaran pelaksanaan dan hasil kegiatan unit kerja Program Studi yang telah dilaksanakan pada tanggal 1-12 Agustus 2024. Dengan melibatkan 7 (tujuh) anggota Tim Asesor Mutu Internal. Pada kesempatan ini penulis mengucapkan terima kasih kepada:

1. Rektor Universitas Muhammadiyah Sumatera Utara
2. Wakil Rektor 1,2,dan 3 Universitas Muhammadiyah Sumatera Utara yang telah memberikan bimbingan, arahan, dan fasilitas.
3. Pimpinan Pascasarjana dan Prodi di lingkungan Universitas Muhammadiyah Sumatera Utara yang telah banyak memberikan informasi dan data serta dokumen yang diperlukan.
4. Tim Asesor Mutu Internal atas partisipasi, kerjasama, dan kebersamaannya.
5. Semua pihak yang telah membantu terhadap jalannya pelaksanaan Monev Kinerja Unit Kerja Berbasis IKS dan penyusunan Laporan ini. Akhirnya, semoga tulisan ini memberikan manfaat bagi yang berkepentingan.

Pelaksanaan monev ini tidak terlepas dari berbagai kendala, terutama pada saat proses pengumpulan data. Berkat kerja keras dari tim monev serta dukungan dari segenap sivitas akademika, monev ini dapat dilaksanakan dan diselesaikan dengan baik. Atas bantuan dan kerjasama dari berbagai pihak yang telah mendukung kegiatan Monev ini, kami ucapkan terima kasih.


Medan, September 2024
Badan Penjaminan Mutu UMSU


 Dr. Yan Hendra, M. Si

	LAPORAN	Waktu Pelaksanaan : Agustus 2024
	MONITORING EVALUASI	Edisi : 7
	KINERJA PROGRAM STUDI	Kode Dokumen : PPS.BPM.MONEV.07.16

DAFTAR ISI

	Halaman
KATA PENGANTAR.....	i
DAFTAR ISI	ii
A. Pendahuluan	1
B. Waktu Pelaksanaan.....	1
C. Tujuan	1
D. Manfaat	1
E. Ruang Lingkup Monev.....	2
F. Metode Monev.....	3
G. Instrumen Monev.....	7
H. Hasil Monev.....	11
I. Kesimpulan.....	36
J. Lampiran	37

	LAPORAN	Waktu Pelaksanaan : Agustus 2024
	MONITORING EVALUASI	Edisi : 7
	KINERJA PROGRAM STUDI	Kode Dokumen : PPS.BPM.MONEV.07.16

A. PENDAHULUAN

Monev kinerja program studi ini merupakan kegiatan yang dilakukan untuk melihat bagaimana pencapaian mutu yang dilaksanakan oleh Pascasarjana/program studi, terkait dengan pelaksanaan tridharma perguruan tinggi. Monev kinerja program studi tahun 2023/2024, merupakan aktivitas tahunan yang diselenggarakan untuk mengetahui kondisi (Pascasarjana UMSU) dalam mencapai tujuan jangka pendek dan pencapaian visi.

Monev kinerja program studi ini akan memberikan informasi yang bermanfaat bagi Pascasarjana UMSU untuk mengetahui sejauhmana pelaksanaan tridharma perguruan tinggi yang telah diselenggarakan oleh Pascasarjana dan program studi sesuai dengan aktivitas yang telah dilaksanakan selama tahun akademik 2023/2024. Monev kinerja program studi ini disusun mengikuti permintaan informasi data kuantitatif pada instrumen Laporan Kinerja Program Studi 4.0 yang ditetapkan oleh BAN-PT dan dimodifikasi sesuai dengan kepentingan visi misi dan tujuan Pascasarjana UMSU. Hasilnya akan menjadi informasi dan database bagi pengelola Pascasarjana dan program studi untuk meningkatkan kualitas pelaksanaan tridharma perguruan tinggi dan caturharma perguruan tinggi Muhammadiyah.


B. WAKTU PELAKSANAAN

Pelaksanaan monev kinerja program studi dilaksanakan pada bulan Agustus di minggu kedua sampai akhir Agustus 2024.

C. TUJUAN

Tujuan pelaksanaan monev kinerja program studi ini adalah untuk:

1. Untuk memperoleh informasi tentang pencapaian visi misi dan tujuan Pascasarjana UMSU tahun akademik 2023/2024
2. Untuk menyusun pemeringkatan kinerja Pascasarjana dan program studi di lingkungan Pascasarjana UMSU tahun akademik 2023/2024
3. Untuk mengetahui bagaimana aktivitas tridharma yang dilaksanakan oleh Pascasarjana/program studi sesuai dengan tuntutan LKPS dan LKPT

	LAPORAN	Waktu Pelaksanaan : Agustus 2024
	MONITORING EVALUASI	Edisi : 7
	KINERJA PROGRAM STUDI	Kode Dokumen : PPS.BPM.MONEV.07.16


D. MANFAAT

1. Hasil monev diharapkan dapat memberi informasi dan menjadi bahan evaluasi bagi pimpinan Pascasarjana dan program studi, serta pimpinan universitas tentang pelaksanaan tridharma perguruan tinggi dan pencapaian visi misi dan tujuan Pascasarjana UMSU tahun akademik 2023/2024
2. Hasil monev diharapkan menjadi baseline data bagi pimpinan Pascasarjana dan program studi, serta pimpinan universitas dalam menyusun rencana kerja Pascasarjana UMSU pada periode berikutnya.
3. Untuk memberikan pemahaman bagi Pascasarjana dan program studi dalam mengisi instrumen LKPS dan LKPT.

E. RUANG LINGKUP MONEV

Monev ini mengevaluasi tentang pelaksanaan kinerja tridharma perguruan tinggi dan caturdharma perguruan tinggi muhammadiyah Pascasarjana dan program studi sesuai dengan instrumen yang disusun mengacu pada isian LKPS borang Akreditasi Program Studi 4.0 dan dimodifikasi berdasarkan pelaksanaan dan strategi pencapaian visi misi dan tujuan. Monev ini tidak menjelaskan seluruh kriteria instrumen akreditasi, tetapi terbatas pada tabel yang diisi sesuai dengan instrumen LKPS yang digunakan. Ruang lingkup monev evaluasi kinerja Pascasarjana dan program studi ini meliputi:

1. Jumlah kerjasama bidang pendidikan, penelitian, dan PkM yang relevan dengan program studi dan dikelola oleh UPPS dalam 1 tahun terakhir yang dibedakan berdasarkan pada tingkatan lokal, nasional dan internasional (isian sheet 1-1, 1-2 dan 1-3).
2. Profil mahasiswa termasuk jumlah mahasiswa asing (isian sheet 2a dan sheet 2b).
3. Dosen mencakup profil dosen, beban kerja dosen, publikasi penelitian dan luaran penelitian, publikasi dan luaran PkM termasuk perolehan HKI (isian sheet 3a - 3b7-4).
4. Pendanaan bidang penelitian dan pengabdian kepada masyarakat (isian sheet 4).
5. Bidang pendidikan, mencakup kurikulum, integrasi hasil penelitian dan PkM dalam proses pembelajaran (isian sheet 5 dan 5b)
6. Bidang penelitian, meliputi pelibatan mahasiswa dalam penelitian dosen tetap program studi dan penelitian dosen tetap yang menjadi rujukan tema thesis (khusus untuk program pascasarjana) (isian sheet 6a dan 6b)

	LAPORAN	Waktu Pelaksanaan : Agustus 2024
	MONITORING EVALUASI	Edisi : 7
	KINERJA PROGRAM STUDI	Kode Dokumen : PPS.BPM.MONEV.07.16

7. Bidang pengabdian kepada masyarakat meliputi pelibatan mahasiswa dalam PKM dosen tetap (isian sheet 7)
8. Capaian/ luaran, meliputi IPK lulusan, prestasi mahasiswa, masa studi, hasil *treacer study*, karya mahasiswa yang dipublikasi, produk dan HKI (isian sheet 8a - 8f4-4).


F. METODE MONEV

Metode yang digunakan dalam monev ini menggunakan pendekatan deskriptif kuantitatif. Diawali dengan penyempurnaan instrumen monev dari instrumen monev tahun sebelumnya, dan monev disusun menggunakan program aplikasi excel dalam bentuk tabel isian. Pengisian dilakukan berdasarkan capaian aktivitas pelaksanaan tridharma perguruan tinggi, sesuai dengan petunjuk pengisian. Instrumen monev disebarakan kepada seluruh pimpinan program studi yang ada Pascasarjana UMSU melalui email dan dapat diunduh pada <http://bpm.umsu.ac.id/instrumen/> dalam bentuk aplikasi *ms-excel*. Setiap program studi wajib mengisi satu formulir isian dan selanjutnya mengunggah hasil isian ke website bpm@umsu.ac.id.

Pengisian instrumen monev kinerja ini wajib melibatkan pihak-pihak yang akan saling berkordinasi dalam pengumpulan data, antara lain:

1. Pimpinan Pascasarjana, berperan sebagai bertanggungjawab terhadap pengisian instrumen monev sekaligus *supporting data*, yakni membantu pimpinan program studi dalam hal penyediaan informasi kerjasama, SDM, Sarana dan prasarana, serta data kemahasiswaan
2. Pimpinan Program Studi, yakni pihak yang bertugas melakukan kontrol dan pengawasan dalam pengisian data dan membantu persiapan penyusunan laporan monev.
3. Unit Penjaminan Mutu dan Gugus Penjaminan Mutu, melakukan pengisian instrumen monev, berdasarkan data aktivitas tridharma yang telah dilaksanakan oleh dosen dan mahasiswa di program studinya.

Penilaian hasil monev capaian kinerja ini mengacu kepada skor dan pembobotan yang ditetapkan Peraturan BAN PT Nomor 5 tahun 2019 tentang Instrumen Akreditasi Program Studi, yakni Lampiran 5 Pedoman Penilaian dan Lampiran 6a Matrik Penilaian Laporan Evaluasi Diri dan Laporan Kinerja Program Studi dan lampiran 6e Matrik Penilaian Laporan Evaluasi Diri dan Laporan Kinerja Program Studi.

 UMSU Unggul Cerdas Terpercaya	LAPORAN	Waktu Pelaksanaan : Agustus 2024
	MONITORING EVALUASI	Edisi : 7
	KINERJA PROGRAM STUDI	Kode Dokumen : PPS.BPM.MONEV.07.16

Sesuai dengan ruang lingkup pengisian instrumen monev, ada beberapa keterbatasan informasi dari form isian yang tidak dilakukan penilaian, yaitu: Sheet Tabel 5.a. tentang kurikulum, capaian pembelajaran dan rencana pembelajaran dan Tabel 5.c. tentang kepuasan mahasiswa. Berdasarkan hasil perhitungan diperoleh nilai maksimum kinerja pada level pendidikan Sarjana sebesar 198,86.


Mengukur pencapaian Nilai kinerja didasarkan dari “Total Nilai Maksimum Kinerja Pada Seluruh Level Program Studi” dibagi dengan “Jumlah Level Program Studi”. Program studi yang ada di Pascasarjana UMSU memiliki rincian delapan (8) Program Studi Magister (S2), dan satu (1) Program Studi Doktor (S3). Berikut formula perhitungan “Nilai Kinerja Pascasarjana UMSU dan Kategorinya”:

$$\text{Rata – Rata Nilai Perolehan Kinerja Program Studi} = \frac{\text{Total Nilai Kinerja Maksimum Program Studi}}{\text{Jumlah Program Studi}}$$

Untuk menentukan pemeringkatan akan digunakan nilai akhir persentase ketercapaian kinerja yang tertinggi di Pascasarjana UMSU yang mengelola 8 prodi magister (S1), sehingga untuk menyusun pemeringkatan seluruh prodi yang dikelola Pascasarjana UMSU ini akan dilihat dari persentase ketercapaian kinerja dengan menggunakan rumus perbandingan nilai perolehan dengan total nilai maksimal dari tingkatan strata. Selain itu ada beberapa perbedaan pada instrumen yang digunakan dalam monev kinerja ini, sehingga hasil kinerja perlu disetarakan untuk mendapatkan hasil pemeringkatan yang adil. Kriteria capaian ditetapkan dengan interval sebagai berikut:

Tabel 1. Interval Kriteria Capaian

Capaian Kinerja	Interpretasi Hasil
76,00% - 100%	Sangat Baik
51,00% - 75,00%	Baik
26,00% - 50,00%	Kurang Baik
<25,00%	Tidak Baik


	LAPORAN	Waktu Pelaksanaan : Agustus 2024
	MONITORING EVALUASI	Edisi : 7
	KINERJA PROGRAM STUDI	Kode Dokumen : PPS.BPM.MONEV.07.16

G. INSTRUMEN MONEV


Instrumen monev kinerja Pascasarjana dan program ini disusun berdasarkan pada isian tabel LKPS Instrumen Borang Akreditasi Program Studi. Adapun instrumen isian monev kinerja program studi dan bobot penilaian dari masing-masing tabel isian disajikan pada tabel 2 berikut ini:

Tabel 2. Instrumen Monev Kinerja dan Bobot Penilaian


No	Judul Tabel	Sheet	S1	
			Isian	Bobot
1	Tabel Kerjasama Pendidikan	1.1		0,34
	Internasional			
	Nasional			
	Lokal	1.2	√	
	Tabel Kerjasama Penelitian			
	Internasional			
	Nasional	1.3		
	Lokal			
	Tabel Kerjasama PkM			
2	Tabel Seleksi Mahasiswa Baru	2.a	√	4,60
	Jumlah calon mahasiswa yang ikut seleksi.			
	Jumlah calon mahasiswa yang lulus seleksi.			
3	Tabel Mahasiswa Asing yang ada di Program studi	2.b	√	3,07
	Jumlah mahasiswa aktif program studi			
	Jumlah mahasiswa asing penuh waktu			
4	Tabel Dosen Tetap Program Studi	3a1	√	0,74
	Jumlah dosen tetap			
	Kualifikasi Akademik		√	0,99
	Jumlah DTPS berpendidikan S3			
	Jumlah DTPS kepangkatan GB			
Jumlah DTPS kepangkatan LK				
Jumlah DTPS jabatan akademik L				
5	Tabel Dosen Pembimbing Utama Tugas Akhir	3a2	√	0,99
	Rata-rata jumlah bimbingan di PS			
6	Tabel EWMP Dosen Tetap PT	3a3	√	0,25
	Rata-rata per Semester (sks)			
7	Tabel Dosen Tidak Tetap	3a4	√	0,50
	Jumlah dosen tidak tetap			
8	Tabel Dosen Industri/Praktisi	3a5		
	Jumlah mata kuliah yang diampu oleh Dosen Industri/Praktisi			
	jumlah mata kuliah kompetensi			

	LAPORAN	Waktu Pelaksanaan : Agustus 2024
	MONITORING EVALUASI	Edisi : 7
	KINERJA PROGRAM STUDI	Kode Dokumen : PPS.BPM.MONEV.07.16


No	Judul Tabel	Sheet	S1	
			Isian	Bobot
9	Tabel Pengakuan/Rekognisi Dosen	3b1	√	0,81
	Jumlah prestasi level Internasional			
	Jumlah prestasi level nasional			
	Jumlah prestasi level lokal			
10	Tabel Penelitian DTPS	3b2	√	0,81
	N _I = Jumlah penelitian dengan sumber pembiayaan luar negeri			
	N _N = Jumlah penelitian dengan sumber pembiayaan dalam negeri			
	N _L = Jumlah penelitian dengan sumber pembiayaan PT/mandiri			
11	Tabel PkM DTPS	3b3	√	0,41
	N _I = Jumlah PkM dengan sumber pembiayaan luar negeri			
	N _N = Jumlah PkM dengan sumber pembiayaan dalam negeri			
	N _L = Jumlah PkM dengan sumber pembiayaan PT/mandiri			
12	Tabel Pagelaran/ Pameran/ Presentasi/ Publikasi Ilmiah DTPS	3b4	√	0,81
	A1 = Jurnal penelitian tidak terakreditasi			
	A2 = Jurnal penelitian nasional terakreditasi			
	A3 = Jurnal penelitian internasional			
	A4 = Jurnal penelitian internasional bereputasi			
	B1 = Seminar wilayah/lokal/perguruan tinggi			
	B2 = Seminar nasional			
	B3 = Seminar internasional			
	C1 = S1: Tulisan di media massa wilayah)/ (Pagelaran/ pameran /presentasi dalam forum di tingkat wilayah)			
	C2 = S1: Tulisan di media massa nasional) / (Pagelaran/ pameran/ presentasi dalam forum di tingkat nasional)			
C3 = S1: Tulisan di media massa internasional)/(Pagelaran/pameran/ presentasi dalam forum di tingkat internasional)				
13	Tabel Artikel Ilmiah DTPS yang Disitasi	3b5	√	0,81
	Jumlah artikel ilmiah DTPS yang sitasi			
14	Tabel Produk/Jasa DTPS yang Diadopsi oleh Industri/ Masyarakat(diisi oleh PRODI D3)	3b6		
	Jumlah Produk/Jasa DTPS yang Diadopsi oleh Industri/Masyarakat			
15	Tabel Luaran Penelitian/PkM Lai	3b7	√	0,81
	Jumlah HKI dalam bentuk (Patent, Patent Sederhana)			
	Jumlah HKI dalam bentuk (Hak Cipta, Desain Produk Industri, dll.)			
	Jumlah luaran penelitian/PkM dalam bentuk Teknologi Tepat Guna, Pro-duk, Karya Seni, Rekayasa Sosial			
Jumlah luaran Penelitian/PkM dalam bentuk Buku ber-ISBN, Book Chapter				
16	Tabel Penggunaan Dana	4	√	0,77
	Jumlah Dana Penelitian DTPS.			
	Jumlah Dana PkM DTPS.			
17	Tabel Integrasi Kegiatan Penelitian/PkM dalam Pembelajaran	5b	√	1,67
	Jumlah Integrasi Kegiatan Penelitian dan PkM dalam pembelajaran oleh DTPS			

	LAPORAN	Waktu Pelaksanaan : Agustus 2024
	MONITORING EVALUASI	Edisi : 7
	KINERJA PROGRAM STUDI	Kode Dokumen : PPS.BPM.MONEV.07.16

No	Judul Tabel	Sheet	S1	
			Isian	Bobot
18	Tabel Penelitian DTSP yang Melibatkan Mahasiswa	6a	√	3,07
	Jumlah Penelitian DTSP yang Melibatkan Mahasiswa			
19	Tabel Penelitian DTSP yang men-jadi Rujukan Tema Tesis/Disertasi	6b		
	Jumlah Penelitian DTSP yang men-jadi Rujukan Tema Tesis/Disertasi			
20	Tabel PkM DTSP yang Melibatkan Mahasiswa	7	√	1,02
	Jumlah PkM DTSP yang Melibatkan Mahasiswa			
21	Tabel IPK Lulusan	8a	√	1,92
	Jumlah lulusan			
	Rata-rata IPK lulusan			
22	Tabel Prestasi Akademik Mhs	8b1	√	2,88
	Lokal/ regional			
	Nasional			
	Internasional			
23	Tabel Prestasi Non-akademik Mahasiswa	8b2	√	0,96
	Lokal/ regional			
	Nasional			
	Internasional			
24	Tabel Masa Studi Lulusan		√	1,92
	Jumlah mahasiswa diterima TS-6			
	Jumlah mahasiswa lulus akhir TS-3			
	Jumlah mahasiswa lulus akhir TS-2			
	Jumlah mahasiswa lulus akhir TS-1			
Jumlah mahasiswa yang lulus pada akhir TS				
25	Kelulusan Tepat waktu	8c	√	1,92
	Jumlah Mahasiswa Diterima TS-6			
	Jumlah Mahasiswa Diterima TS-5			
	Jumlah Mahasiswa Diterima TS-4			
	Jumlah Mahasiswa Diterima TS-3			
	Jumlah Mahasiswa yang Lulus pada Akhir TS-3			
	Jumlah Mahasiswa yang Lulus pada Akhir TS-2			
	Jumlah Mahasiswa yang Lulus pada Akhir TS-1			
Jumlah Mahasiswa yang Lulus pada Akhir TS				
26	Keberhasilan studi		√	1,92
	Jumlah mahasiswa diterima TS-6			
	Jumlah mahasiswa yang lulus pada akhir TS-3			
	Jumlah mahasiswa yang lulus pada akhir TS-2			
	Jumlah mahasiswa yang lulus pada akhir TS-1			
Jumlah mahasiswa yang lulus pada akhir TS				

	LAPORAN	Waktu Pelaksanaan : Agustus 2024
	MONITORING EVALUASI	Edisi : 7
	KINERJA PROGRAM STUDI	Kode Dokumen : PPS.BPM.MONEV.07.16


No	Judul Tabel	Sheet	S1	
			Isian	Bobot
27	Tabel Publikasi Ilmiah Mahasiswa	8f1	√	2,88
	Jurnal penelitian tidak terakreditasi			
	Jurnal penelitian nasional akreditasi			
	Jurnal penelitian internasional			
	Jurnal penelitian internasional bereputasi			
	Seminar wilayah/lokal/ perguruan tinggi			
	Seminar nasional			
	Seminar internasional			
	Tulisan di media massa wilayah			
	Tulisan di media massa nasional			
Tulisan di media massa internasional				
28	Tabel Karya Ilmiah Mahasiswa yang Disitasi	8f2		
	Jumlah artikel yang disitasi			
29	Tabel Produk/Jasa Mahasiswa yang Diadopsi oleh Industri/Masyarakat	8f3		
	Jumlah produk yang dihasilkan			
30	Tabel Luaran Penelitian yang Dihasilkan Mahasiswa - HKI	8f4	√	0,96
	Jumlah HKI (Paten, Paten Sederhana)			
	Jumlah HKI dalam bentuk (Hak Cipta, Desain Produk Industri, dll.)			
	Jumlah luaran penelitian/PkM dalam bentuk Teknologi Tepat Guna, Produk, Karya Seni, Rekayasa Sosial			
Jumlah luaran dan selain luaran Penelitian/PkM dalam bentuk Buku ber-ISBN, Book Chapter				

	LAPORAN	Waktu Pelaksanaan : Agustus 2024
	MONITORING EVALUASI	Edisi : 7
	KINERJA PROGRAM STUDI	Kode Dokumen : PPS.BPM.MONEV.07.16

H. HASIL MONEV

Tabel 3. Hasil Capaian Kinerja Pascasarjana


Indikator Kinerja	Target	Capaian	% capaian
Kerjasama			
Bidang Pendidikan			
Internasional	1/prodi	52	578%
Nasional	1/dosen	37	26%
Lokal		52	-
Bidang Penelitian		67	
Internasional	1/prodi	26	289%
Nasional	1/dosen	13	9%
Lokal		28	-
Bidang PkM			
Internasional	1/prodi	19	211%
Nasional	1/dosen	28	19%
Lokal		38	-
Seleksi Mahasiswa Baru			
N_A = Jumlah calon mahasiswa yang ikut seleksi.			
N_B = Jumlah calon mahasiswa yang lulus seleksi.			
Mahasiswa Asing yang ada di Program studi			
Jumlah mahasiswa asing penuh waktu	2/prodi	0	0%
Jumlah mahasiswa asing paruh waktu	2%	0	0%
Dosen Tetap Program Studi			
Jumlah dosen tetap		144	-
Jumlah DTPS yang berpendidikan S3	30%		
Jumlah DTPS yang kepangkatan GB	2%	23%	1146%
Jumlah DTPS yang kepangkatan LK	12%	40%	330%
Jumlah DTPS yang memiliki jabatan akademik Lektor	55%	40%	72%
Jumlah Dosen bersertifikat Pendidik /profesi	60%	171%	286%
Dosen Pembimbing Utama Tugas Akhir			
Rata-rata jumlah bimbingan di PS		3.22	-
Ekuivalen Waktu Mengajar Penuh (EWMP) Dosen Tetap PT			
Rata-rata per Semester (sks)	12-16	6.88	57%
Dosen Tidak Tetap			
Jumlah dosen tidak tetap	10%	28%	36%
Dosen Industri/Praktisi			
Jumlah mata kuliah yang diampu oleh Dosen Industri/Praktisi			
jumlah mata kuliah kompetensi			
Pengakuan/Rekognisi Dosen			
Internasional	10%	26	31%
Nasional		41	-
Lokal		16	-

	LAPORAN	Waktu Pelaksanaan : Agustus 2024
	MONITORING EVALUASI	Edisi : 7
	KINERJA PROGRAM STUDI	Kode Dokumen : PPS.BPM.MONEV.07.16

Indikator Kinerja	Target	Capaian	% capaian
Penelitian DTPS			
N_i = Jumlah penelitian dengan sumber pembiayaan luar negeri	5%	1%	20.0%
N_N = Jumlah penelitian dengan sumber pembiayaan dalam negeri	20%	1%	5.00%
N_L = Jumlah penelitian dengan sumber pembiayaan PT/mandiri	40%	99%	248%
PkM DTPS		283	
N_i = Jumlah PkM dengan sumber pembiayaan luar negeri	1%	0.4%	35%
N_N = Jumlah PkM dengan sumber pembiayaan dalam negeri	10%	0.4%	4%
N_L = Jumlah PkM dengan sumber pembiayaan PT/mandiri	20%	99.3%	496%
Pagelaran/Pameran/Presentasi/Publikasi Ilmiah DTPS			
A1 = Jurnal penelitian tidak terakreditasi	1% dari DTPS	83%	8300%
A2 = Jurnal penelitian nasional terakreditasi	50 artikel	141	282%
A3 = Jurnal penelitian internasional	10%	20%	200%
A4 = Jurnal penelitian internasional bereputasi	7% dari DT	65%	929%
B1 = Seminar wilayah/lokal/perguruan tinggi	1% dari DTPS	0	0
B2 = Seminar nasional	10% dari DTPS	2%	20%
B3 = Seminar internasional	13% dari DT	17%	130.8%
C1 = S1: Tulisan di media massa wilayah)/ (Pagelaran/pameran/presentasi dalam forum di tingkat wilayah)		4	-
C2 = S1: Tulisan di media massa nasional) / (Pagelaran/pameran/presentasi dalam forum di tingkat nasional)	1% dari DTPS	0	0%
C3 = S1: Tulisan di media massa internasional)/(Pagelaran/pameran/presentasi dalam forum di tingkat internasional)		0	0%
Artikel Ilmiah DTPS yang Disitasi			
Jumlah artikel ilmiah DTPS yang sitasi	100%	798%	798%
Produk/Jasa DTPS yang Diadopsi oleh Industri/Masyarakat(diisi oleh PRODI D3)			
Jumlah Produk/Jasa DTPS yang Diadopsi oleh Industri/Masyarakat			
Luaran Penelitian/PkM Lainnya - HKI (Paten, Paten Sederhana)			
Jumlah HKI dalam bentuk (Paten, Paten Sederhana)	2/fakultas	50%	50%
Jumlah HKI dalam bentuk (Hak Cipta, Desain Produk Industri, dll,)	3/prodi	36	1200%


	LAPORAN	Waktu Pelaksanaan : Agustus 2024
	MONITORING EVALUASI	Edisi : 7
	KINERJA PROGRAM STUDI	Kode Dokumen : PPS.BPM.MONEV.07.16

Indikator Kinerja	Target	Capaian	% capaian
Jumlah luaran penelitian/PkM dalam bentuk Teknologi Tepat Guna, Produk, Karya Seni, Rekayasa Sosial	1/fakultas	0	0%
Jumlah luaran Penelitian/PkM dalam bentuk Buku ber-ISBN, Book Chapter	≥1/prodi	35	3500%
Total Dana Penelitian			
Jumlah Dana Penelitian		Rp 1,359, 592,000	
Rata-rata dana penelitian dosen		Rp11,443 ,668	-
Total Dana Pengabdian			
Jumlah Dana Pengabdian		Rp 24,437 ,000	-
Rata-rata dana pengabdian dosen		Rp 1,418, 021	-
Integrasi Kegiatan Penelitian/PkM dalam Pembelajaran			
Jumlah MK yang terintegrasi dengan hasil penelitian dan PKM pada pembelajaran		73	-
Penelitian DTSP yang Melibatkan Mahasiswa			
Jumlah Penelitian DTSP yang Melibatkan Mahasiswa		37	-
Penelitian DTSP yang Menjadi Rujukan Tema Tesis/Disertasi			
Jumlah Penelitian DTSP yang Menjadi Rujukan Tema Tesis/Disertasi		43	-
PkM DTSP yang Melibatkan Mahasiswa			
Jumlah PkM DTSP yang Melibatkan Mahasiswa	7		
IPK Lulusan			
Rata-rata IPK lulusan	D3= 3.50 S1= 3.50 S2= 3.55	2.13	60%
Akademik Mahasiswa			
Internasional	5%	14%	280%
Nasional	1%	13%	1300%
Lokal/ regional	2%	0	0%
Non-akademik Mahasiswa			
Internasional	0.1%		
Nasional	2		
Lokal/ regional	4%		
Masa Studi Lulusan			
Masa Studi		1.08	-
Kelulusan Tepat waktu			
Persentase Kelulusan Tepat waktu		16%	-

 UMSU Unggul Cerdas Terpercaya	LAPORAN	Waktu Pelaksanaan : Agustus 2024
	MONITORING EVALUASI	Edisi : 7
	KINERJA PROGRAM STUDI	Kode Dokumen : PPS.BPM.MONEV.07.16

Indikator Kinerja	Target	Capaian	% capaian
Keberhasilan Studi			
Persentase Keberhasilan Studi	85%	28%	32.74%
Pagelaran/Pameran/Presentasi/Publikasi Ilmiah Mahasiswa			
Jurnal penelitian tidak terakreditasi		29	-
Jurnal penelitian nasional terakreditasi	1%	21%	2100%
Jurnal penelitian internasional	1%	1%	100%
Jurnal penelitian internasional bereputasi		8	-
Seminar wilayah/lokal/ perguruan tinggi		0	-
Seminar nasional		5	-
Seminar internasional		26	-
Tulisan di media massa wilayah		0	-
Tulisan di media massa nasional		0	-
Tulisan di media massa internasional		0	-
Karya Ilmiah Mahasiswa yang Disitasi			
Jumlah artikel yang disitasi		153	-
Produk/Jasa Mahasiswa yang Diadopsi oleh Industri/Masyarakat			
Jumlah produk yang dihasilkan			
Luaran Penelitian yang Dihasilkan Mahasiswa - HKI			
Jumlah HKI (Paten, Paten Sederhana)	1%	0	0%
Jumlah HKI dalam bentuk (Hak Cipta, Desain Produk Industri, dll,)		8	-
Jumlah luaran penelitian/PkM dalam bentuk Teknologi Tepat Guna, Produk, Karya Seni, Rekayasa Sosial		0	-
Jumlah luaran dan selain luaran Penelitian/PkM dalam bentuk Buku ber-ISBN, Book Chapter	1%	0.3%	30%

Hasil pengolahan dan analisis data terhadap data isian yang telah disampaikan oleh seluruh program studi di berbagai level yang berada di bawah tata kelola Pascasarjana UMSU telah menghasilkan kategori capaian kinerja yang berbeda pada setiap bidang yang dinilai. Kategori capaian kinerja yang paling rendah berada pada bidang pendanaan yaitu “**Kurang Baik**”. Kategori “**Baik**” berada pada bidang SDM, Pendidikan dan Penelitian. Kategori “**Sangat Baik**” berada pada bidang kerjasama dan mahasiswa. Secara umum kategori capaian Pascasarjana UMSU adalah “**Baik**”. Berikut rincian kategori capaian (Tabel 4).

 UMSU Unggul Cerdas Terpercaya	LAPORAN	Waktu Pelaksanaan : Agustus 2024
	MONITORING EVALUASI	Edisi : 7
	KINERJA PROGRAM STUDI	Kode Dokumen : PPS.BPM.MONEV.07.16


Tabel 4. Capaian Bidang Kinerja Pascasarjana UMSU

Pascasarjana														
Bidang	Nilai (Perolehan)									Rata-Rata	TB	KB	B	SB
	MAKSI	MIH	MIKOM	MKN	MM	MMPT	MPMM	MTE	Doktor Ilmu Hukum		≤ 25%	26-50%	51-75%	76-100%
Kerjasama	1.41	1.17	1.41	1.41	1.21	0.48	1.41	1.41	1.41	1.26				1,07 - 1,41
Mahasiswa	7.05	7.05	7.05	7.05	7.05	7.05	7.05	7.05	7.05	7.05				6,43 - 8,46
SDM	34.07	14.39	23.31	12.48	30.80	33.13	31.21	35.82	24.93	26.68			18,83 - 28,05	
Pendanaan	4.76	2.35	0.00	0.00	0.00	4.76	3.79	4.76	0.00	2.27		1,20 - 2,42		
Pendidikan	5.77	2.88	5.77	2.88	2.88	5.77	2.88	2.88	4.61	4.04			2,94 - 4,38	
Penelitian	21.15	7.93	7.93	7.93	7.93	7.97	13.81	17.62	11.10	11.49			10,79 - 16,06	
PkM														
Luaran	83.37	8.96	25.25	18.69	8.96	100.72	84.09	80.58	34.22	51.33		26,33 - 53,68		
Total	157.57	44.75	70.73	50.45	58.84	159.88	144.25	150.12	83.32	104.11			93,71 - 139,63	

Hasil nilai perolehan bidang disetiap program studi pada tabel 5 telah menghasilkan kategori kinerja **“Sangat Baik”** pada dua **(1)** program studi dan **“Baik”** pada dua **(2)** program studi. Penilaian berdasarkan nilai perolehan masing-masing level program studi dari nilai maksimal pada bidang program bidang kinerja fakultas.


Tabel 5. Kategori Bidang Kinerja Program Studi

Program Studi	Kategori Kinerja			
	TB	KB	B	SB
Magister Akuntansi				157.7
Magister Ilmu Hukum	44.75			
Magister Ilmu Komunikasi		70.73		
Magister Kenotariatan		50.45		
Magister Manajemen		58.84		
Magister Manajemen Pendidikan Tinggi				159.88
Magister Pendidikan Matematika				144.25
Magister Teknik Elektro				150.12
Doktor Ilmu Hukum		83.32		

	LAPORAN	Waktu Pelaksanaan : Agustus 2024
	MONITORING EVALUASI	Edisi : 7
	KINERJA PROGRAM STUDI	Kode Dokumen : PPS.BPM.MONEV.07.16

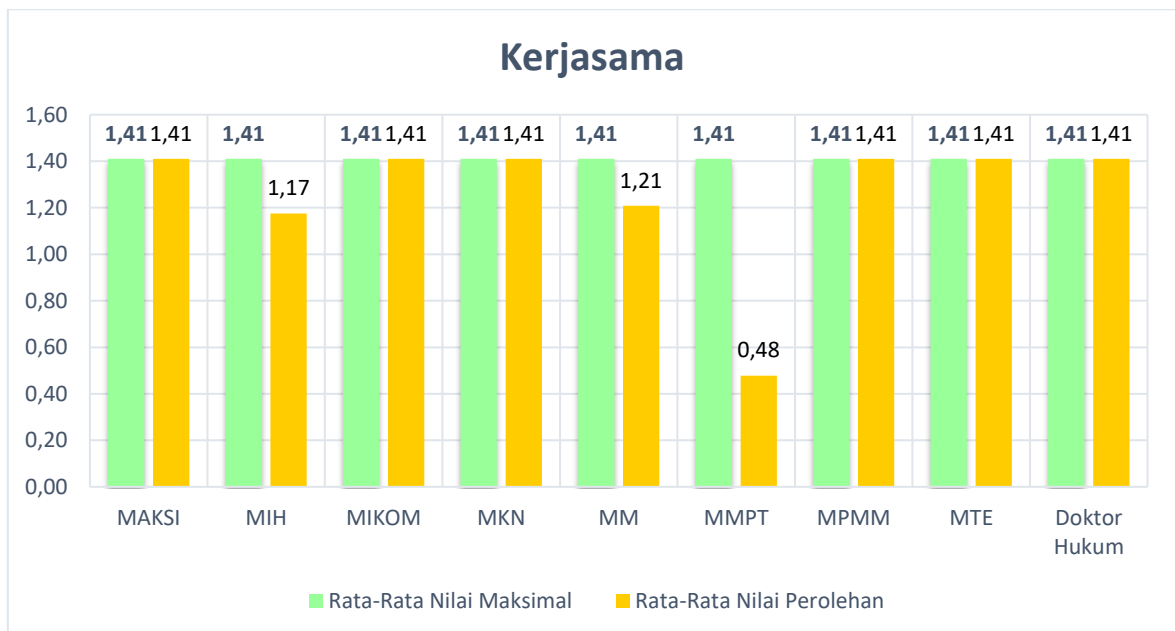
Hasil nilai perolehan yang didapat oleh program studi akan menentukan pemeringkatan. Pemeringkatan yang dilakukan pada bagian program studi didasarkan dari level program studi yang dikelola, dimana hasil pemeringkatan menunjukkan bahwa Program Studi Magister Manajemen Pendidikan Tinggi memiliki peringkat satu (1) dengan nilai perolehan 159.66 atau 87.02% dari nilai maksimal (tabel 1) dari 9 program studi yang dikelola pascasarjana.

Level	Program Studi	Nilai Perolehan	Peringkat
Magister dan Doktor	Magister Manajemen Pendidikan Tinggi	159.88	1
	Magister Akuntansi	157.7	2
	Magister Teknik Elektro	150.12	3
	Magister Pendidikan Matematika	144.25	4
	Doktor Ilmu Hukum	83.32	5
	Magister Ilmu Komunikasi	70.73	6
	Magister Manajemen	58.84	7
	Magister Kenotariatan	50.45	8
	Magister Ilmu Hukum	44.75	9


 UMSU Unggul Cerdas Terpercaya	LAPORAN	Waktu Pelaksanaan : Agustus 2024
	MONITORING EVALUASI	Edisi : 7
	KINERJA PROGRAM STUDI	Kode Dokumen : PPS.BPM.MONEV.07.16

1. Kerjasama

Hasil analisis pada bidang kerjasama untuk nilai rata-rata yang diperoleh Pascasarjana yaitu 1,26 atau 89.36% dari nilai maksimal (tabel 1). Nilai rata-rata pada kategori (Kurang Baik) pada Program Studi MMPT dengan nilai perolehan 0,48 atau 34% dari nilai maksimal, kategori (Sangat Baik) pada Program Studi Magister Manajemen dengan nilai perolehan 1.21 atau 86% dari nilai maksimal, pada Program Studi Magister Ilmu Hukum dengan nilai perolehan 1.17 atau 83% dari nilai maksimal, dan pada Program Studi Magister Akuntansi, Magister Ilmu Komunikasi, Magister Kenotariatan, Magister Pendidikan Matematika, Magister Teknik Elektro dan Doktor Ilmu Hukum sudah memperoleh 1,41 atau 100% dari nilai maksimal.



Kerjasama yang dihasilkan oleh Pascasarjana UMSU telah menghasilkan jumlah kegiatan yang beragam pada bidang pendidikan, penelitian dan pengabdian kepada masyarakat. Kegiatan kerjasama bidang pendidikan untuk Internasional dicapai sebanyak 52 atau 578% dari capaian target 1/prodi, untuk tingkat nasional diperoleh sebanyak 37 kerjasama atau 26% dari capaian target 1/dosen, kerjasama tingkat lokal tercapai sebanyak 52 kerjasama. Bidang kerjasama penelitian untuk Internasional tercapai sebanyak 26 kerjasama atau 289% dari capaian target yang sama pada bidang penelitian. Untuk kerjasama nasional diperoleh 13 kerjasama atau 9% dari capaian target 1/dosen. kerjasama penelitian tingkat lokal tercapai sebanyak 28 kerjasama. Kerjasama bidang PkM target capaian sama dengan kerjasama sebelumnya, untuk internasional tercapai

 UMSU Unggul Cerdas Terpercaya	LAPORAN	Waktu Pelaksanaan : Agustus 2024
	MONITORING EVALUASI	Edisi : 7
	KINERJA PROGRAM STUDI	Kode Dokumen : PPS.BPM.MONEV.07.16


sebanyak 19 kerjasama atau 211%, nasional sebanyak 28 kerjasama atau 19% dari target capaian, kerjasama PkM tingkat lokal sebanyak 38 kerjasama.

Kegiatan kerjasama telah dilaksanakan seluruh unit pengelola program studi yang ada di Pascasarjana UMSU. Program studi yang paling banyak melakukan kegiatan kerjasama adalah Program Studi Magister Teknik Elektro, yaitu 101 kerjasama. Kerjasama yang paling rendah adalah Program Studi MMPTS, yaitu hanya melakukan 3 kerjasama, Berikut rinciannya:

Tabel 6. Kegiatan Kerjasama

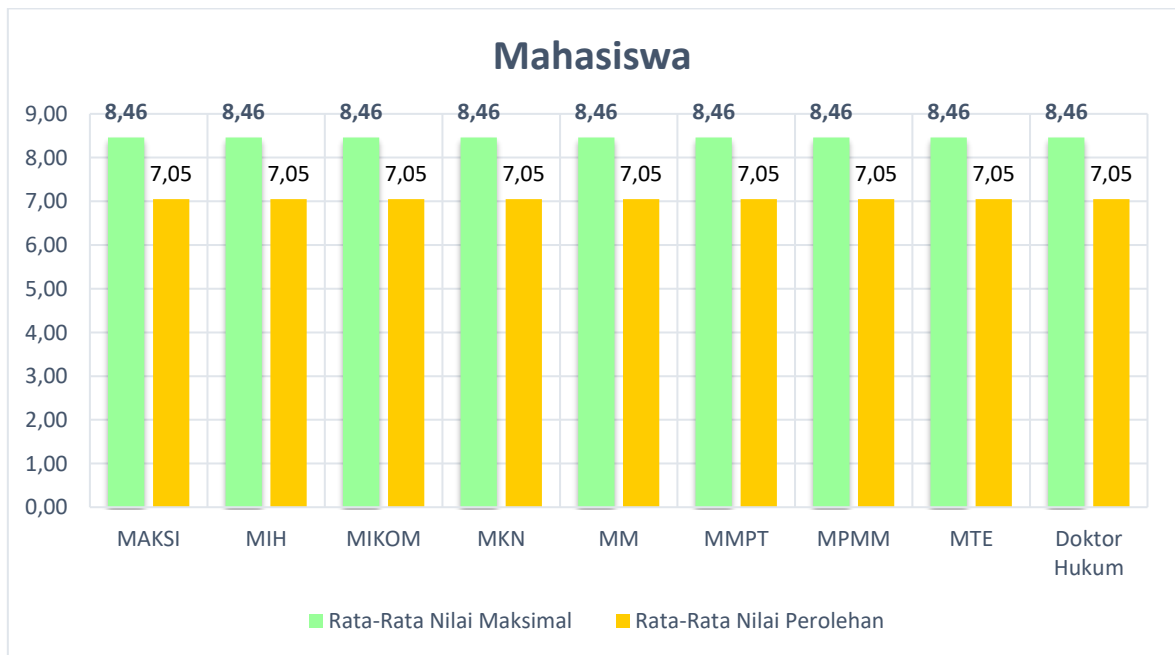
No	Judul Tabel	Target Renstra	Ilmu Hukum	Kenotaria tan	Manajemen	Matem atika	komun ikasi	MMPT	Teknik Elektro	Akunt ansi	Doktor Hkm	Pasca sarja na
1	Kerjasama											
	Kerjasama Pendidikan											
	Internasional	1/prodi	7	4	0	14	8	0	9	8	2	52
	Nasional	1/dosen	1	4	0	6	6	0	10	7	3	37
	Lokal		5	0	7	7	14	3	15	1	0	52
	Jumlah		13	8	7	27	28	3	34	16	5	141
	Kerjasama Penelitian											
	Internasional	1/prodi	0	4	0	4	2	0	10	2	4	26
	Nasional	1/dosen	0	0	0	5	1	0	7	0	0	13
	Lokal		0	0	2	1	6	0	16	3	0	28
	Jumlah		0	4	2	10	9	0	33	5	4	67
	Kerjasama PkM											
	Internasional	1/prodi	0	0	1	2	3	0	9	4	0	19
	Nasional	1/dosen	0	3	0	3	8	0	10	1	3	28
	Lokal		0	6	2	1	4	0	15	4	6	38
	Jumlah		0	9	3	6	15	0	34	9	9	85
	Total		13	21	12	43	52	3	101	30	18	293

Sumber: Sheet 1-1,1-2 dan 1-3 diolah

 UMSU Unggul Cerdas Terpercaya	LAPORAN	Waktu Pelaksanaan : Agustus 2024
	MONITORING EVALUASI	Edisi : 7
	KINERJA PROGRAM STUDI	Kode Dokumen : PPS.BPM.MONEV.07.16

2. Mahasiswa

Hasil analisis pada bidang kemahasiswaan untuk nilai rata-rata yang diperoleh Pascasarjana UMSU yaitu 7.05 atau 83.33% dari nilai maksimal (tabel 1). Hasil analisis bidang kemahasiswaan diketahui bahwa program studi yang mengelola level pendidikan magister dan doktor tidak ada yang memiliki nilai perolehan sesuai dengan nilai maksimal yang ditetapkan. Program studi yang mengelola level pendidikan magister dan doktor memiliki nilai perolehan masing-masing sama yaitu 7.05 atau 83.33%. Berikut rinciannya:



Jumlah mahasiswa aktif dilihat dari seluruh level program studi sebanyak 1075 mahasiswa, Program Studi Magister Ilmu Hukum merupakan program studi dengan jumlah mahasiswa mahasiswa terbesar sebanyak 290 atau 26.98% dari total mahasiswa aktif. Berikut rinciannya :



LAPORAN

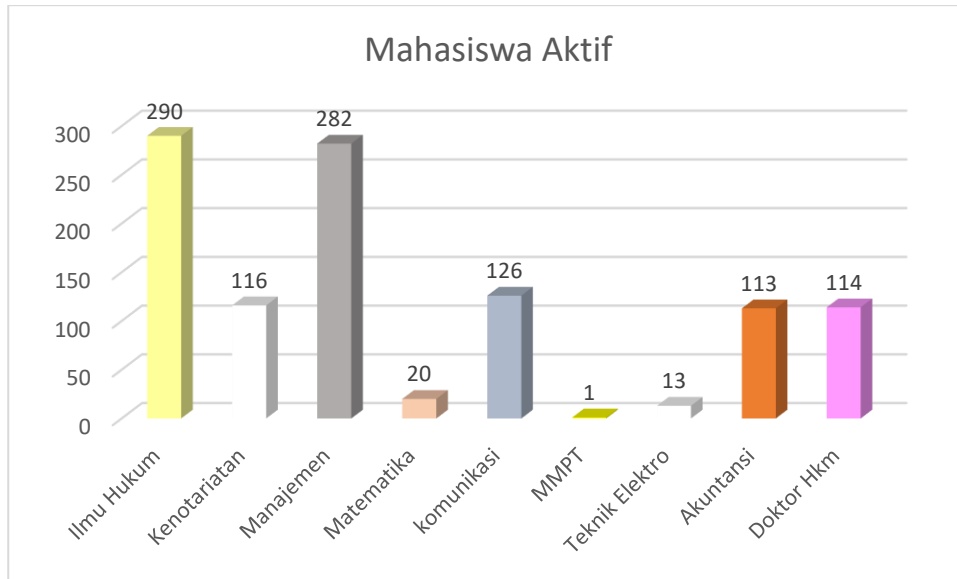
MONITORING EVALUASI


KINERJA PROGRAM STUDI

Waktu Pelaksanaan : Agustus 2024

Edisi : 7

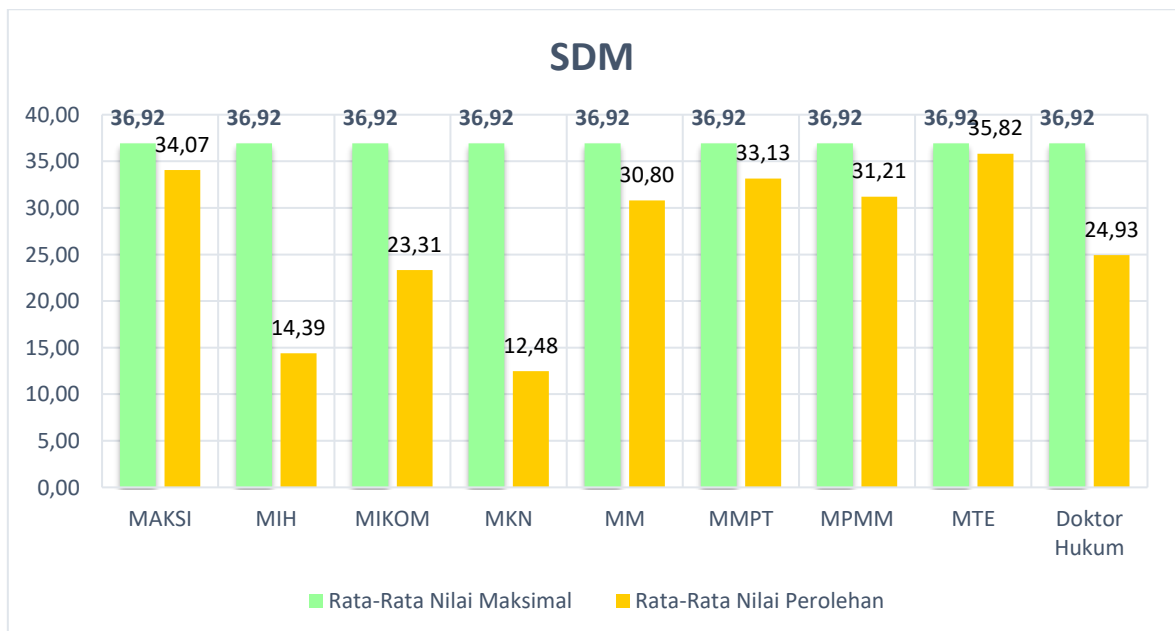
Kode Dokumen : PPS.BPM.MONEV.07.16




	LAPORAN	Waktu Pelaksanaan : Agustus 2024
	MONITORING EVALUASI	Edisi : 7
	KINERJA PROGRAM STUDI	Kode Dokumen : PPS.BPM.MONEV.07.16

3. Sumber Daya Dosen

Hasil analisis pada bidang sumber daya manusia untuk nilai rata-rata yang diperoleh Pascasarjana yaitu 26.68 atau 72.26% dari nilai maksimal (tabel 1). Hasil analisis bidang sumber daya manusia diketahui bahwa program studi yang mengelola level pendidikan magister dan doktor tidak ada yang memiliki nilai perolehan sesuai dengan nilai maksimal yang ditetapkan. Program studi yang mengelola level pendidikan magister dan doktor memiliki nilai perolehan tertinggi adalah **magister teknik elektro** yaitu 35.82 atau 97.02% dari nilai maksimal. Program studi yang mengelola level pendidikan magister dan doktor nilai perolehan terendah adalah **Magister Kenotariatan**, yaitu 23.49 atau 12.48% dari nilai maksimal. Berikut rinciannya:



Pada Tabel 8 untuk sheet 3.a.1 hingga tabel 3.a.5 informasi terkait dengan profil dosen, beban kerja dosen. Dosen tetap dari seluruh program studi di Pascasarjana UMSU, Program Studi Magister Ilmu Hukum dan Magister Kenotariatan memiliki dosen tetap terbanyak, dan jabatan akademik yaitu lektor terbanyak adalah magister kenotariatan. Dosen bersertifikat terbanyak pada Program Studi Magister Akuntansi.

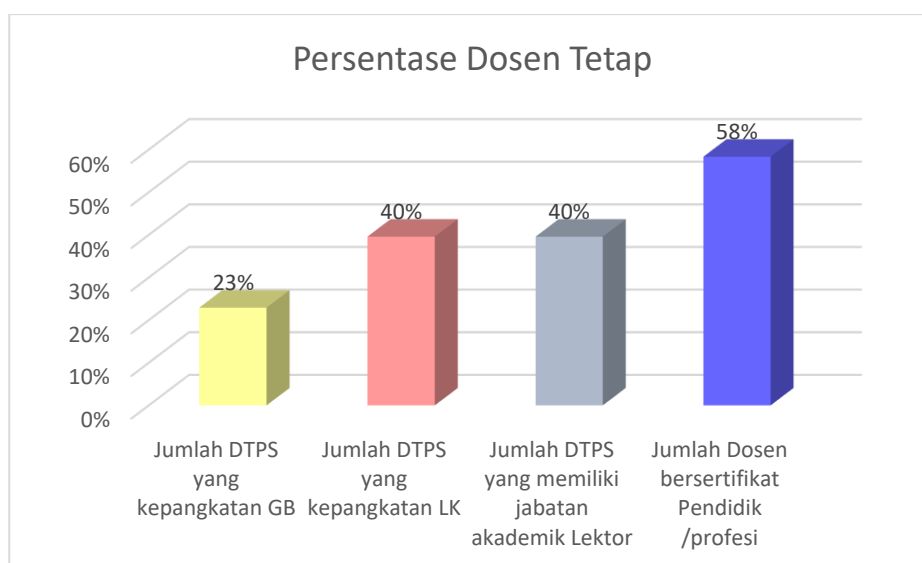
 UMSU Unggul Cerdas Terpercaya	LAPORAN	Waktu Pelaksanaan : Agustus 2024
	MONITORING EVALUASI	Edisi : 7
	KINERJA PROGRAM STUDI	Kode Dokumen : PPS.BPM.MONEV.07.16

Tabel 8. Profil Dosen Pascasarjana UMSU


4	Dosen Tetap Program Studi	Target	Capaian	% Capaian
	Jumlah dosen tetap		144	-
	Jumlah DTPS yang berpendidikan S3	30%		
	Jumlah DTPS yang kepangkatan GB	2%	23%	1146%
	Jumlah DTPS yang kepangkatan LK	12%	40%	330%
	Jumlah DTPS yang memiliki jabatan akademik Lektor	55%	40%	72%
	Jumlah Dosen bersertifikat Pendidik /profesi	60%	171%	286%
5	Dosen Pembimbing Utama Tugas Akhir			
	Rata-rata jumlah bimbingan di PS		3.22	-
6	Ekuivalen Waktu Mengajar Penuh (EWMP) Dosen Tetap PT			
	Rata-rata per Semester (sks)	12-16	6.88	57%
7	Dosen Tidak Tetap			
	Jumlah dosen tidak tetap	10%	28%	36%
8	Dosen Industri/Praktisi			
	Jumlah mata kuliah yang diampu oleh Dosen Industri/Praktisi			
	jumlah mata kuliah kompetensi			

Sumber: sheet 3.a.1 – 3.a.5 diolah

Dosen tetap seluruh program studi sebanyak 144 dengan kepangkatan lektor kepala sebanyak 57 dosen, lektor sebanyak 57 dosen, guru besar sebanyak 33 dosen dan bersertifikat sebanyak 84 dosen dengan persentase pada grafik dibawah ini.



Grafik Persentase Dosen Tetap Pascasarjana UMSU

 UMSU Unggul Cerdas Terpercaya	LAPORAN	Waktu Pelaksanaan : Agustus 2024
	MONITORING EVALUASI	Edisi : 7
	KINERJA PROGRAM STUDI	Kode Dokumen : PPS.BPM.MONEV.07.16

Penugasan dosen untuk pembimbingan tugas akhir skripsi yang disarankan paling banyak adalah 6 mahasiswa untuk 1 dosen, namun dalam prakteknya terdapat beberapa program studi membimbing kurang dari 6 mahasiswa. Nilai ekuivalen waktu mengajar penuh rata-rata masih rendah dari tuntutan matriks sebesar 12 sampai 16 sks, jika dilihat dari lampiran isian monev tabel 3.a.3 aktivitas Ekuivalen Waktu Mengajar Penuh (EWMP) dosen tetap masih rendah. Untuk dosen tidak tetap dari seluruh program studi sebanyak 45 dosen.

Lampiran isian monev tabel 3.b.1 sampai tabel 3.b.7 menguraikan pengakuan/rekognisi dosen, penelitian dosen, pengabdian kepada masyarakat dosen, publikasi ilmiah dosen, pagelaran/pameran/presentasi/publikasi ilmiah dosen, karya ilmiah dosen yang disitasi, produk/jasa dosen yang diadopsi oleh industri/masyarakat, luaran penelitian/PkM lainnya oleh dosen (paten, paten sederhana, hak cipta, desain produk industri, teknologi tepat guna, produk karya seni, rekayasa sosial, buku ber-ISBN, book chapter) dan prestasi dosen di tingkat lokal, nasional dan internasional, informasi publikasi penelitian, luaran penelitian (HKI), Publikasi PkM dan luaran PkM (HKI). Dosen tetap di Pascasarjana mendapat pengakuan dari berbagai pihak melalui capaian prestasi di tingkat lokal, nasional dan internasional.

Rekognisi dosen pada tabel 9 dapat terlihat tingkat nasional paling banyak dengan jumlah 41 pengakuan, berikutnya tingkat lokal sebanyak 16 pengakuan dan internasional sebanyak 26 pengakuan.


Tabel 9. Rekognisi dan Publikasi

9	Pengakuan/Rekognisi Dosen	Target	Ilmu Hukum	Kenotariatan	Manajemen	Matematika	komunikasi	MMPT	Teknik Elektro	Akuntansi	Doktor Hkm	Pascasarjana
	Internasional	10%	0	0	0	1	5	0	4	16	0	26
	Nasional		0	0	5	9	5	0	2	18	2	41
	Lokal		0	0	5	0	5	0	5	1	0	16

Sumber: sheet 3.b.1

Pelaksanaan penelitian dosen tetap Pascasarjana UMSU tahun 2022/2023 jika ditotal dari seluruh program studi di Pascasarjana UMSU berjumlah 541 judul dan pelaksanaan PkM sebanyak 283 judul dengan PkM terbanyak dari sumber pendanaan Pasca UMSU atau mandiri, dapat dilihat pada tabel 10.


Tabel 10. Pelaksanaan Penelitian dan PkM

	LAPORAN	Waktu Pelaksanaan : Agustus 2024
	MONITORING EVALUASI	Edisi : 7
	KINERJA PROGRAM STUDI	Kode Dokumen : PPS.BPM.MONEV.07.16

No	Tabel	Target Renstra	Ilmu Hukum	Kenotariatan	Manajemen	Matematika	komunikasi	MMPT	Teknik Elektro	Akuntansi	Doktor Hkm	Pascasarjana
10	Penelitian DTSP											
	Persentase Luar Negeri		0%	0%	0%	0%	0%	0%	17%	12%	0%	3%
	N_l = Jumlah penelitian dengan sumber pembiayaan luar negeri	5%	0	0	0	0	0	0	1	2	0	3
	Persentase Dalam Negeri		0%	0%	0%	0%	0%	0%	50%	12%	0%	7%
	N_N = Jumlah penelitian dengan sumber pembiayaan dalam negeri	20%	0	0	0	0	0	0	3	2	0	5
	Persentase PT/Mandiri		46%	0%	43%	69%	0%	3493 %	33%	71%	0%	417%
	N_l = Jumlah penelitian dengan sumber pembiayaan PT/mandiri	40%	12	0	9	9	0	489	2	12	0	533
11	PkM DTSP		0	0	0	8	0	269	4	2	0	283
	N_l = Jumlah PkM dengan sumber pembiayaan luar negeri	1%	0	0	0	0	0	0	1	0	0	1
	N_N = Jumlah PkM dengan sumber pembiayaan dalam negeri	10%	0	0	0	0	0	0	0	1	0	1
	N_l = Jumlah PkM dengan sumber pembiayaan PT/mandiri	20%	0	0	0	8	0	269	3	1	0	281

Sumber: sheet 3.b.2 dan 3.b.3

Informasi dari tabel 11 menunjukkan publikasi ilmiah terbanyak pada penelitian nasional terakreditasi sebanyak 141 atau 107%, terbanyak berikutnya jurnal penelitian tidak terakreditasi sebanyak 119 atau 89%. Publikasi ilmiah tingkat internasional sebanyak 123 atau 85%. Pada seminar tingkat internasional sebanyak 25 atau 17%, dilihat dari target capaian Pasca. Berikut dibawah ini tabel publikasi ilmiah pascasarjana UMSU:


	LAPORAN	Waktu Pelaksanaan : Agustus 2024
	MONITORING EVALUASI	Edisi : 7
	KINERJA PROGRAM STUDI	Kode Dokumen : PPS.BPM.MONEV.07.16

Tabel 11. Publikasi Ilmiah Penelitian

No	Tabel	Target	Ilmu Hukum	Kenotariatan	Manajemen	Matematika	komunikasi	MMPT	Teknik Elektro	Akuntansi	Doktor Hkm	Pascasarjana
12	Pagelaran/Pameran/Presentasi/Publikasi Ilmiah DTPS											
	Persentase Tidak terakreditasi		0%	0%	0%	369 %	0%	36%	17%	38 2%	0%	89%
	A1 = Jurnal penelitian tidak terakreditasi	1% dari DTPS	0	0	0	48	0	5	1	65	0	119
	Persentase Nasional terakreditasi		0%	0%	0%	223 %	0%	164%	83%	49 4%	0%	107 %
	A2 = Jurnal penelitian nasional terakreditasi	50 artikel	0	0	0	29	0	23	5	84	0	141
	Persentase Internasional		0%	0%	0%	208 %	0%	164%	167%	37 1%	0%	85%
	A3 = Jurnal penelitian internasional	10%	0	0	0	2	0	18	0	9	0	29
	A4 = Jurnal penelitian internasional bereputasi	7% dari DT	0	0	0	25	0	5	10	54	0	94
	B1 = Seminar wilayah/lokal/perguruan tinggi	1% dari DTPS	0	0	0	0	0	0	0	0	0	0
	Persentase Seminar nasional		0%	0%	0%	0%	0%	0%	0%	18 %	0%	2%
	B2 = Seminar nasional	10% dari DTPS	0	0	0		0	0	0	3	0	3
	Persentase Seminar internasional		0%	0%	0%	0%	0%	29%	0%	12 4%	0%	17%
	B3 = Seminar internasional	13% dari DT	0	0	0	0	0	4	0	21	0	25
	C1 = S1: Tulisan di media massa wilayah)/ (Pagelaran/pameran/presentasi dalam forum di tingkat wilayah)		0	0	0	4	0	0	0	0	0	4
	C2 = S1: Tulisan di media massa nasional) / (Pagelaran/pameran/presentasi dalam forum di tingkat nasional)	1% dari DTPS	0	0	0	0	0	0	0	0	0	0
	C3 = S1: Tulisan di media massa internasional)/(Pagelaran/pameran/presentasi dalam forum di tingkat internasional)		0	0	0	0	0	0	0	0	0	0

Sumber: sheet 3.b.4

Informasi dari tabel 12 tentang sitasi artikel dosen tetap di Pascasarjana UMSU, pada artikel Program Studi MAKSIPaling banyak disitasi yaitu 659 sitasi. luaran penelitian/ PkM


	LAPORAN	Waktu Pelaksanaan : Agustus 2024
	MONITORING EVALUASI	Edisi : 7
	KINERJA PROGRAM STUDI	Kode Dokumen : PPS.BPM.MONEV.07.16

paling tinggi pada bentuk (Hak Cipta, Desain Produk Industri, dll) sebanyak 36 HKI dan buku ber ISBN sebanyak 35 artikel.

Tabel 12. Sitasi, Produk dan Luaran Penelitian & PkM

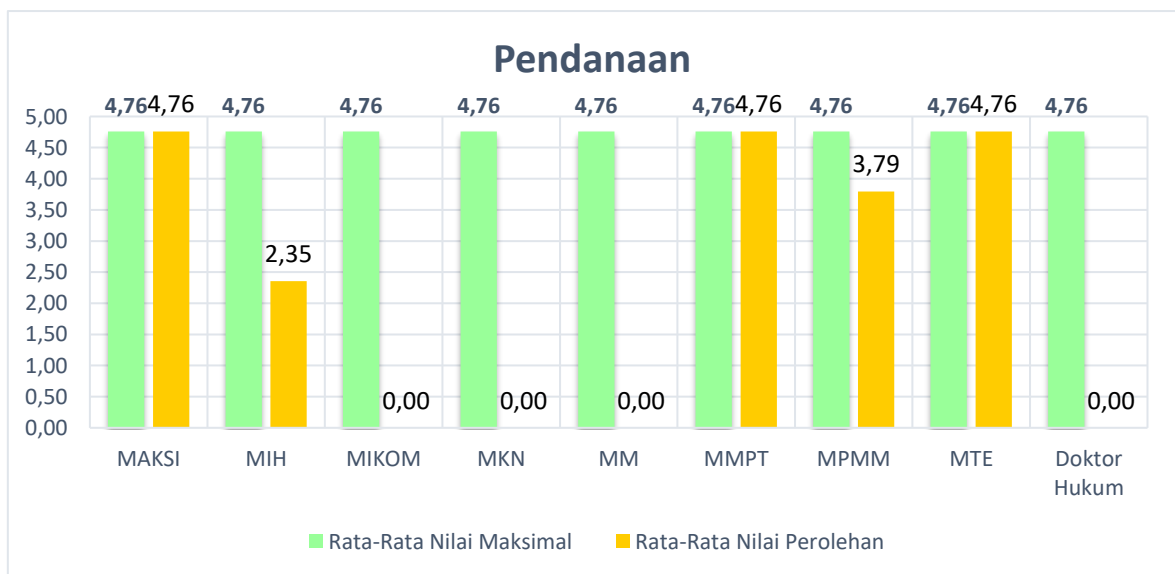
No	Tabel	Target Renstra	Ilmu Hukum	Kenota riatan	Manaj emen	Matem atika	komun ikasi	MMPT	Teknik Elektro	Akunta nsi	Doktor Hkm	Pascasarjana
13	Artikel Ilmiah DTSP yang Disitasi											
	Jumlah artikel ilmiah DTSP yang sitasi	100%	22	0	17	120	204	57	35	659	35	1149
14	Produk/Jasa DTSP yang Diadopsi oleh Industri/Masyarakat(diisi oleh PRODI D3)											
	Jumlah Produk/Jasa DTSP yang Diadopsi oleh Industri/Masyarakat											
15	Luaran Penelitian/PkM Lainnya - HKI (Paten, Paten Sederhana)											
	Jumlah HKI dalam bentuk (Paten, Paten Sederhana)	2/fakulta s	0	0	0	0	0	0	1	0	0	1
	Jumlah HKI dalam bentuk (Hak Cipta, Desain Produk Industri, dll,)	3/prodi	0	0	0	0	0	0	22	14	0	36
	Jumlah luaran penelitian/PkM dalam bentuk Teknologi Tepat Guna, Produk, Karya Seni, Rekayasa Sosial	1/fakulta s	0	0	0	0	0	0	0	0	0	0
	Jumlah luaran Penelitian/PkM dalam bentuk Buku ber-ISBN, Book Chapter	≥1/prodi	0	0	0	0	0	3	17	2	13	35

Sumber: sheet 3.b.5 – 3.b.7

 UMSU Unggul Cerdas Terpercaya	LAPORAN	Waktu Pelaksanaan : Agustus 2024
	MONITORING EVALUASI	Edisi : 7
	KINERJA PROGRAM STUDI	Kode Dokumen : PPS.BPM.MONEV.07.16

4. Pendanaan Penelitian dan PkM


Hasil analisis pada bidang penelitian dan PkM untuk nilai rata-rata Pasca yaitu 2.27 atau 47,69% dari nilai maksimal (tabel 1). Hasil analisis pada bidang pendanaan penelitian dan PkM diketahui bahwa program studi yang dikelola level pendidikan magister dan doktor memiliki nilai perolehan yang sesuai dengan nilai maksimal yang ditetapkan adalah program studi MAKSI, MMPT dan MTE. Program studi yang memiliki nilai perolehan terendah adalah MIKOM, MKN, MM dan Doktor Ilmu Hukum, yaitu 0. Berikut rinciannya:



Pendanaan penelitian dosen yang diperoleh Pasca UMSU adalah 1.359.592.000 dengan rata-rata program studi 11.443.668 mencapai target capaian yaitu >10 juta. Rata-rata pendanaan penelitian terbanyak pada Program Studi MMPT yaitu 489.000.000 juta dengan rata-rata 34 juta. Pendanaan PkM sebanyak 124.437.000 juta dengan capaian rata-rata dibawah target yaitu >5 juta, dengan Program Studi MTE sebagai terbanyak yaitu 46 juta dengan rata-rata sebesar 7.6 juta. Pada Program Studi MIH, MKN, MM, MIKOM, dan doktor ilmu hukum tidak terlihat pendanaan penelitian dan PkM.


Tabel 13. Pendanaan Penelitian dan PkM

16	Total Dana Penelitian	Target Renstra	Ilmu Hukum	Kenotariatan	Manajemen	Matematika	komunikasi	MMPT	Teknik Elektro	Akuntansi	Doktor Hkm	Pascasarjana
	Jumlah Dana Penelitian		128,612,000	0	0	92,700,000	0	489,000,000	165,000,000	484,280,000	0	Rp 1,359,592,000
	Rata-rata dana penelitian dosen		4,946,615	0	0	7,130,769	0	34,928,571	27,500,000	28,487,059	0	Rp11,443,668
	Total Dana Pengabdian											

	LAPORAN	Waktu Pelaksanaan : Agustus 2024
	MONITORING EVALUASI	Edisi : 7
	KINERJA PROGRAM STUDI	Kode Dokumen : PPS.BPM.MONEV.07.16

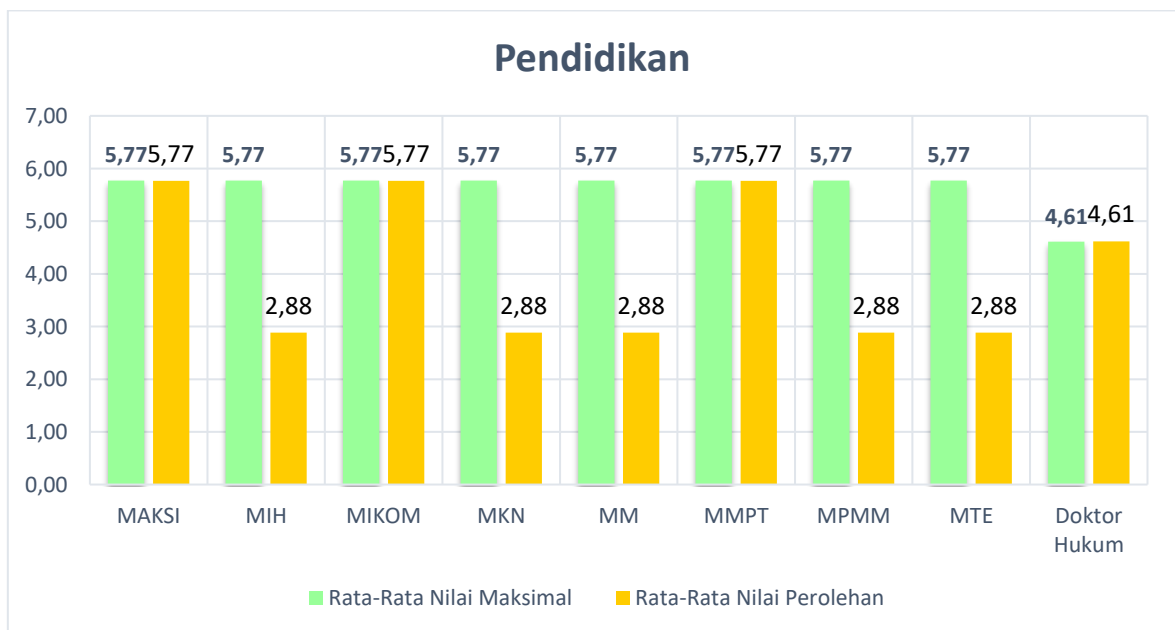
16	Total Dana Penelitian	Target Renstra	Ilmu Hukum	Kenotariatan	Manajemen	Matematika	komunikasi	MMPT	Teknik Elektro	Akuntansi	Doktor Hkm	Pascasarjana
	Jumlah Dana Pengabdian		0	0	0	8,500,000	0	26,000,000	46,000,000	43,937,000	0	Rp 124,437,000
	Rata-rata dana pengabdian dosen		0	0	0	653,846	0	1,857,143	7,666,667	2,584,529	0	1,418,021

Sumber: sheet 4


 UMSU Unggul Cerdas Terpercaya	LAPORAN	Waktu Pelaksanaan : Agustus 2024
	MONITORING EVALUASI	Edisi : 7
	KINERJA PROGRAM STUDI	Kode Dokumen : PPS.BPM.MONEV.07.16

5. Pendidikan

Hasil analisis pada bidang pendidikan untuk nilai rata-rata Pascasarjana yaitu 4.04 atau 77.84% dari nilai maksimal (tabel 1). Hasil analisis pada bidang pendidikan diketahui bahwa program studi yang mengelola level pendidikan magister dan doktor memiliki rata-rata nilai perolehan yang belum sesuai dengan nilai maksimal yang ditetapkan. Program studi yang mengelola level pendidikan magister dan doktor memiliki nilai perolehan terendah adalah **Program Studi MIH, MKN, MM, MPMM, MTE**. Berikut rinciannya:



Dosen Tetap Pasca UMSU telah melakukan penelitian dan PkM dimana hasil penelitian dan PkM tersebut diintegrasikan dalam proses pembelajaran seperti tambahan materi perkuliahan, studi kasus, Penelitian dosen telah banyak dilaksanakan oleh seluruh dosen yang ada di UMSU. Penelitian dosen yang telah dilaksanakan oleh para dosen tidak terlepas dari animo dosen untuk mengintegrasikan pada proses pembelajaran sebagai tambahan materi perkuliahan, studi kasus, Bab/Subbab dalam buku ajar, atau bentuk lain yang relevan. Animo dosen Program Studi MIKOM adalah yang tertinggi untuk mengintegrasikan hasil penelitian pada mata kuliah, yaitu 30 matakuliah. Animo dosen yang terendah untuk mengintegrasikan hasil penelitian pada mata kuliah adalah Program Studi MIH, MKN, MM, MPMM dan MTE yaitu 0. Berikut rinciannya:

 UMSU Unggul Cerdas Terpercaya	LAPORAN	Waktu Pelaksanaan : Agustus 2024
	MONITORING EVALUASI	Edisi : 7
	KINERJA PROGRAM STUDI	Kode Dokumen : PPS.BPM.MONEV.07.16

No	Judul Tabel	Target Renstra	Ilmu Hukum	Kenota riatan	Manaje men	Matem atika	komun ikasi	M M PT	Teknik Elektro	Akun tansi	Doktor Hkm	Pascas arjana
17	Integrasi Kegiatan Penelitian/PkM dalam Pembelajaran											
	Jumlah MK yang terintegrasi dengan hasil penelitian dan PKM pada pembelajaran		0	0	0	0	30	4	0	27	12	73


Sumber: Sheet 5b

6. Penelitian

Hasil analisis pada bidang penelitian untuk nilai rata-rata Pasca yaitu 11.49 atau 45.27% dari nilai maksimal. Hasil analisis pada bidang penelitian diketahui bahwa program studi yang mengelola level pendidikan magister dan sarjana memiliki rata-rata nilai perolehan yang belum sesuai dengan nilai maksimal yang ditetapkan. Bidang penelitian pada level pendidikan magister memiliki rata-rata nilai terendah yaitu 7.93 atau 37.50 dari nilai maksimal. Berikut rinciannya:



Dosen melaksanakan penelitian dengan melibatkan mahasiswa, keterlibatan mahasiswa pada penelitian dosen yang paling banyak adalah di **Program Studi MAKSI** yaitu 24. Berikut rinciannya:

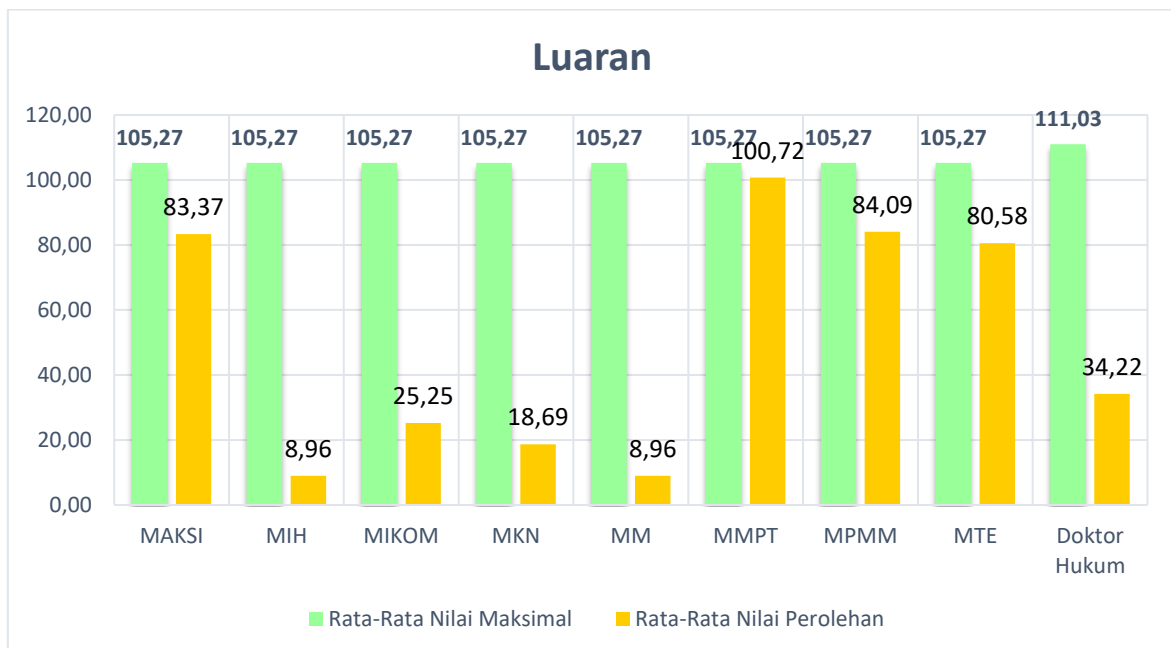
 UMSU Unggul Cerdas Terpercaya	LAPORAN	Waktu Pelaksanaan : Agustus 2024
	MONITORING EVALUASI	Edisi : 7
	KINERJA PROGRAM STUDI	Kode Dokumen : PPS.BPM.MONEV.07.16


No	Judul Tabel	Target Renstra	Ilmu Hukum	Kenotariatan	Manajemen	Matematika	komunikasi	MMPT	Teknik Elektro	Akuntansi	Doktor Hkm	Pascasarjana
18	Penelitian DTPS yang Melibatkan Mahasiswa											
	Jumlah Penelitian DTPS yang Melibatkan Mahasiswa		0	0	0	2	0	2	3	24	6	37
19	Penelitian DTPS yang Menjadi Rujukan Tema Tesis/Disertasi											
	Jumlah Penelitian DTPS yang Menjadi Rujukan Tema Tesis/Disertasi		0	0	0	1	0	0	18	24	0	43

Sumber: Sheet 6a dan 6b

7. Capaian/ luaran

Hasil analisis pada bidang capaian/luaran untuk nilai rata-rata Pasca yaitu 51.33 atau 47.46% dari nilai maksimal (108.15). Hasil analisis pada bidang pendanaan penelitian dan PKM diketahui bahwa tidak ada program studi yang dikelola level pendidikan magister dan doktor memiliki nilai perolehan yang sesuai dengan nilai maksimal yang ditetapkan. Program studi yang memiliki nilai perolehan tertinggi adalah **MMPT**, yaitu 100.72 atau 93% dari nilai maksimal. Program studi yang memiliki nilai perolehan terendah adalah **MIH dan MM**, yaitu 8.96 atau 82% dari nilai maksimal. Berikut rinciannya:



	LAPORAN	Waktu Pelaksanaan : Agustus 2024
	MONITORING EVALUASI	Edisi : 7
	KINERJA PROGRAM STUDI	Kode Dokumen : PPS.BPM.MONEV.07.16

Tabel 15. Capaian/ Luaran

No	Tabel	Target Renstra	Ilmu Hukum	Kenotariatan	Manajemen	Matematika	komunikasi	MMPT	Teknik Elektro	Akuntansi	Doktor Hkm	Pascasarjana
21	IPK Lulusan											
	Jumlah lulusan		0	0	0	13	0	45	3	54	8	123
	Rata-rata IPK lulusan	D3=3.50 S1=3.50 S2=3.55	3.8	0	0	3.95	0	3.8	3.75	3.86	0	2.13
22	Akademik Mahasiswa											
	Internasional	0.05%	0	0	0	0	0	1	3	16	0	20
	Nasional	1%	0	1	0	1	0	0	12	5	0	19
	Lokal/ regional	2%	0	0	0	0	0	0	0	0	0	0
23	Non-akademik Mahasiswa											
	Internasional	0.1%										
	Nasional	2										
	Lokal/ regional	4%										
24	Masa Studi Lulusan											
	Masa Studi		0	0	0	6.71	0	1.78	0	1.25	0	1.08
	Jumlah mahasiswa diterima pada TS-6		0	0	0	0	0	0	0	0	0	0
	Jumlah mahasiswa yang lulus pada akhir TS-3	D3=3,5 S1=4 S2=2,5	0	0	0	19	0	70	1	29	0	119
	Jumlah mahasiswa yang lulus pada akhir TS-2		0	0	0	12	0	65	15	45	0	137
	Jumlah mahasiswa yang lulus pada akhir TS-1		0	0	0	22	0	25	5	36	0	88
	Jumlah mahasiswa yang lulus pada akhir TS		0	0	0	0	0	3	16	0	0	19
25	Kelulusan Tepat waktu											



LAPORAN
MONITORING EVALUASI
KINERJA PROGRAM STUDI


Waktu Pelaksanaan : Agustus 2024
Edisi : 7
Kode Dokumen : PPS.BPM.MONEV.07.16

No	Tabel	Target Renstra	Ilmu Hukum	Kenotariatan	Manajemen	Matematika	komunikasi	MMPT	Teknik Elektro	Akuntansi	Doktor Hkm	Pascasarjana
	Persentase Kelulusan Tepat waktu		0%	0%	0%	37%	0%	35%	0%	71%	0%	16%
	Jumlah Mahasiswa Diterima pada TS-6	D3=	0	0	0	0	0	0	0	0	0	0
	Jumlah Mahasiswa Diterima pada TS-5	≥70%	0	0	0	0	0	0	0	0	0	0
	Jumlah Mahasiswa Diterima pada TS-4	S1=	0	0	0	0	0	0	0	0	0	0
	Jumlah Mahasiswa Diterima pada TS-3	57%	0	0	0	23	0	72	0	0	0	95
	Jumlah Mahasiswa yang Lulus pada Akhir TS-3	S2=	0	0	0	19	0	70	0	29	0	118
	Jumlah Mahasiswa yang Lulus pada Akhir TS-2	≥50%	0	0	0	2	0	43	11	45	0	101
	Jumlah Mahasiswa yang Lulus pada Akhir TS-1		0	0	0	6	0	33	3	36	0	78
	Jumlah Mahasiswa yang Lulus pada Akhir TS		102	0	0	13	0	25	3	5	0	148
26	Keberhasilan Studi											
	Persentase Keberhasilan Studi	85%	0%	0%	0%	83%	0%	97%	0%	71%	0%	28%
	Jumlah mahasiswa diterima pada TS-6		0	0	0	0	0	0	0	0	0	0
	Jumlah mahasiswa yang lulus pada akhir TS-3		0	0	0	19	0	70	0	41	0	130
	Jumlah mahasiswa yang lulus pada akhir TS-2		0	0	0	2	0	43	15	3	0	63
	Jumlah mahasiswa yang lulus pada akhir TS-1		0	0	0	17	0	24	6	21	0	68
	Jumlah mahasiswa yang lulus pada akhir TS		0	0	0	0	0	3	16	5	0	24
27	Pagelaran/Pameran/Presentasi/Publikasi Ilmiah Mahasiswa											
	Jurnal penelitian tidak terakreditasi		0	0	0	10	0	12	6	1	0	29
	Jurnal penelitian nasional terakreditasi	1%	0	0	0	15	0	148	9	50	0	222
	Jurnal penelitian internasional	1%	0	0	0	0	0	2	8	2	0	12
	Jurnal penelitian internasional bereputasi		0	0	0	0	0	0	7	1	0	8

	LAPORAN	Waktu Pelaksanaan : Agustus 2024
	MONITORING EVALUASI	Edisi : 7
	KINERJA PROGRAM STUDI	Kode Dokumen : PPS.BPM.MONEV.07.16


No	Tabel	Target Renstra	Ilmu Hukum	Kenotariatan	Manajemen	Matematika	komunikasi	MMPT	Teknik Elektro	Akuntansi	Doktor Hkm	Pascasarjana
	Seminar wilayah/lokal/ perguruan tinggi		0	0	0	0	0	0	0	0	0	0
	Seminar nasional		0	0	0	0	0	2	3	0	0	5
	Seminar internasional		0	0	0	0	0	8	0	18	0	26
	Tulisan di media massa wilayah		0	0	0	0	0	0	0	0	0	0
	Tulisan di media massa nasional		0	0	0	0	0	0	0	0	0	0
	Tulisan di media massa internasional		0	0	0	0	0	0	0	0	0	0
28	Karya Ilmiah Mahasiswa yang Disitasi											
	Jumlah artikel yang disitasi		0	0	0	51	11	2	14	66	9	153
29	Produk/Jasa Mahasiswa yang Diadopsi oleh Industri/Masyarakat											
	Jumlah produk yang dihasilkan											
30	Luaran Penelitian yang Dihasilkan Mahasiswa - HKI											
	Jumlah HKI (Paten, Paten Sederhana)	1%	0	0	0	0	0	0	0	0	0	0
	Jumlah HKI dalam bentuk (Hak Cipta, Desain Produk Industri, dll,)		0	0	0	0	0	0	6	0	2	8
	Jumlah luaran penelitian/PKM dalam bentuk Teknologi Tepat Guna, Produk, Karya Seni, Rekayasa Sosial		0	0	0	0	0	0	0	0	0	0
	Jumlah luaran dan selain luaran Penelitian/PKM dalam bentuk Buku ber-ISBN, Book Chapter	1%	0	0	0	0	0	0	0	0	3	3

Sumber: Sheet 8a, 8b.1-8b.2, 8c, 8f.1-8f.4

	LAPORAN	Waktu Pelaksanaan : Agustus 2024
	MONITORING EVALUASI	Edisi : 7
	KINERJA PROGRAM STUDI	Kode Dokumen : PPS.BPM.MONEV.07.16

Lulusan Pascasarjana untuk semua program studi belum mencapai nilai maksimal, karena rata-rata IPK masih < 3.00 dengan rata-rata Pasca 2.13 dari 123 mahasiswa. Lulusan terbanyak Program Studi MTE sebanyak 16 mahasiswa.

Prestasi akademik mahasiswa pada tingkat internasional paling banyak Program Studi MAKSI sebanyak 16 prestasi. Prestasi nasional sebanyak 12 dari Program Studi MTE dan tidak memiliki prestasi tingkat lokal.

	LAPORAN	Waktu Pelaksanaan : Agustus 2024
	MONITORING EVALUASI	Edisi : 7
	KINERJA PROGRAM STUDI	Kode Dokumen : PPS.BPM.MONEV.07.16

I. KESIMPULAN

1. Dari pemeringkatan kinerja program studi di lingkungan Pascasarjana UMSU periode tahun 2022/2023, Aktivitas tridharma yang dilaksanakan oleh Pascasarjana UMSU sebagian besar sudah sesuai dengan tuntutan LKPS dan LKPT, dan jika diambil rata-rata capaian prodi, maka angka rata-rata tersebut merupakan capaian kinerja Pascasarjana UMSU yang telah berada pada kategori "**Sangat Baik** dengan **nilai 104.11**".
2. Bidang kerjasama memiliki capaian kinerja kategori "**Sangat Baik** dengan **nilai 1.26**".
3. Bidang kemahasiswaan memiliki capaian kinerja kategori "**Sangat Baik** dengan **nilai 7.05**".
4. Bidang SDM memiliki capaian kinerja kategori "**Baik** dengan **nilai 26.68**".
5. Bidang Pendanaan penelitian dan PkM dosen memiliki capaian kinerja kategori "**kurang baik** dengan **nilai 2.27**".
6. Bidang Pendidikan memiliki capaian kinerja kategori "**Baik** dengan **nilai 4.04**".
7. Bidang penelitian memiliki capaian kinerja kategori "**Baik** dengan **nilai 11.49**".
8. Bidang Luaran memiliki capaian kinerja kategori "**Kurang Baik** dengan **nilai 51.33**".

J. Lampiran
Rekapitulasi Data Kinerja Program Pascasarjana
1. Program Studi Akuntansi

NO.	KRITERIA/ELEMEN/INDIKATOR	SKOR	BOBOT	SKOR x BOBOT
1	A. Kerjasama pendidikan, penelitian, dan PkM yang relevan dengan program studi dan dikelola oleh UPPS dalam 3 tahun terakhir. B. Kerjasama tingkat internasional, nasional, wilayah/lokal yang relevan dengan program studi dan dikelola oleh UPPS dalam 3 tahun terakhir. Tabel 1 LKPS	4,00	0,35	1,41
2	C.3.4.b) Daya Tarik Program Studi A. Peningkatan animo calon mahasiswa. Tabel 2.a LKPS B. Mahasiswa asing Tabel 2.b LKPS	3,33	2,11	7,05
3	C.4. Sumber Daya Manusia C.4.4. Indikator Kinerja Utama C.4.4.a) Profil Dosen Kecukupan jumlah DTPS. Tabel 3.a.1) LKPS	4,00	1,15	4,61
4	Jabatan akademik DTPS. Tabel 3.a.1) LKPS	3,85	0,77	2,96
5	Penugasan DTPS sebagai pembimbing utama tugas akhir mahasiswa. Tabel 3.a.2) LKPS	4,00	1,54	6,15
6	Ekuivalensi Waktu Mengajar Penuh DTPS. Tabel 3.a.3) LKPS	0,43	0,38	0,17
7	Dosen tidak tetap. Tabel 3.a.4) LKPS	3,13	0,77	2,41
8	C.4.4.b) Kinerja Dosen Pengakuan/rekognisi atas kepakaran/prestasi/kinerja DTPS. Tabel 3.b.1) LKPS	4,00	0,84	3,36
9	Kegiatan penelitian DTPS yang relevan dengan bidang program studi dalam 3 tahun terakhir. Tabel 3.b.2) LKPS	4,00	0,84	3,36
10	Kegiatan PkM DTPS yang relevan dengan bidang program studi dalam 3 tahun terakhir. Tabel 3.b.3) LKPS	2,35	0,42	0,99
11	Publikasi ilmiah dengan tema yang relevan dengan bidang program studi yang dihasilkan DTPS dalam 3 tahun terakhir. Tabel 3.b.4) LKPS	4,00	0,84	3,36
12	Artikel karya ilmiah DTPS yang disitasi dalam 3 tahun terakhir. Tabel 3.b.5) LKPS	4,00	0,84	3,36
13	Luaran penelitian dan PkM yang dihasilkan DTPS dalam 3 tahun terakhir. Tabel 3.b.7) LKPS	4,00	0,84	3,36
14	Dana penelitian DTPS. Tabel 4 LKPS	4,00	0,79	3,17
15	Dana pengabdian kepada masyarakat DTPS. Tabel 4 LKPS	4,00	0,40	1,59
16	C.6.4.g) Integrasi kegiatan penelitian dan PkM dalam pembelajaran Integrasi kegiatan penelitian dan PkM dalam pembelajaran oleh DTPS dalam 3 tahun terakhir. Tabel 5.b LKPS	4,00	1,44	5,77
17	C.7.4.b) Penelitian Dosen dan Mahasiswa Penelitian DTPS yang dalam pelaksanaannya melibatkan mahasiswa program studi dalam 3 tahun terakhir. Tabel 6.a LKPS	4,00	2,64	10,57
18	Penelitian DTPS yang menjadi rujukan tema tesis/disertasi mahasiswa program studi dalam 3 tahun terakhir. Tabel 6.b LKPS	4,00	2,64	10,57
19	IPK lulusan. Tabel 8.a LKPS	4,00	2,16	8,65

NO.	KRITERIA/ELEMEN/INDIKATOR	SKOR	BOBOT	SKOR x BOBOT
20	Prestasi mahasiswa di bidang akademik dalam 3 tahun terakhir. Tabel 8.b.1) LKPS	4,00	3,24	12,98
21	Masa studi. Tabel 8.c LKPS	1,96	2,16	4,24
22	Kelulusan tepat waktu. Tabel 8.c LKPS	4,00	2,16	8,65
23	Keberhasilan studi. Tabel 8.c LKPS	2,96	2,16	6,41
24	Kesesuaian bidang kerja. Tabel 8.d.2) LKPS	4,00	3,24	12,98
25	Tingkat kepuasan pengguna lulusan. Tabel 8.e.2) LKPS	0,00	3,24	0,00
26	C.9.4.b) Luaran Dharma Penelitian dan PkM Publikasi ilmiah mahasiswa, yang dihasilkan secara mandiri atau bersama DTSP, dengan judul yang relevan dengan bidang program studi dalam 3 tahun terakhir. Tabel 8.f.1) LKPS	4,00	4,53	18,13
27	Artikel karya ilmiah mahasiswa, yang dihasilkan secara mandiri atau bersama DTSP, yang disitasi dalam 3 tahun terakhir. Tabel 8.f.2) LKPS	4,00	2,27	9,06
28	Luaran penelitian dan PkM yang dihasilkan mahasiswa, baik secara mandiri atau bersama DTSP dalam 3 tahun terakhir. Tabel 8.f.4) LKPS	2,00	1,13	2,27
Total				157,57

2. Program Studi Ilmu Hukum

NO.	KRITERIA/ELEMEN/INDIKATOR	SKOR	BOBOT	SKOR x BOBOT
1	A. Kerjasama pendidikan, penelitian, dan PkM yang relevan dengan program studi dan dikelola oleh UPPS dalam 3 tahun terakhir. B. Kerjasama tingkat internasional, nasional, wilayah/lokal yang relevan dengan program studi dan dikelola oleh UPPS dalam 3 tahun terakhir. Tabel 1 LKPS	3,33	0,35	1,17
2	C.3.4.b) Daya Tarik Program Studi A. Peningkatan animo calon mahasiswa. Tabel 2.a LKPS B. Mahasiswa asing Tabel 2.b LKPS	3,33	2,11	7,05
3	C.4. Sumber Daya Manusia C.4.4. Indikator Kinerja Utama C.4.4.a) Profil Dosen Kecukupan jumlah DTPS. Tabel 3.a.1) LKPS	4,00	1,15	4,61
4	Jabatan akademik DTPS. Tabel 3.a.1) LKPS	3,32	0,77	2,55
5	Penugasan DTPS sebagai pembimbing utama tugas akhir mahasiswa. Tabel 3.a.2) LKPS	0,00	1,54	0,00
6	Ekuivalensi Waktu Mengajar Penuh DTPS. Tabel 3.a.3) LKPS	0,00	0,38	0,00
7	Dosen tidak tetap. Tabel 3.a.4) LKPS	0,00	0,77	0,00
8	C.4.4.b) Kinerja Dosen Pengakuan/rekognisi atas kepakaran/prestasi/kinerja DTPS. Tabel 3.b.1) LKPS	2,00	0,84	1,68
9	Kegiatan penelitian DTPS yang relevan dengan bidang program studi dalam 3 tahun terakhir. Tabel 3.b.2) LKPS	0,62	0,84	0,52
10	Kegiatan PkM DTPS yang relevan dengan bidang program studi dalam 3 tahun terakhir. Tabel 3.b.3) LKPS	0,00	0,42	0,00
11	Publikasi ilmiah dengan tema yang relevan dengan bidang program studi yang dihasilkan DTPS dalam 3 tahun terakhir. Tabel 3.b.4) LKPS	0,00	0,84	0,00
12	Artikel karya ilmiah DTPS yang disitasi dalam 3 tahun terakhir. Tabel 3.b.5) LKPS	4,00	0,84	3,36
13	Luaran penelitian dan PkM yang dihasilkan DTPS dalam 3 tahun terakhir. Tabel 3.b.7) LKPS	2,00	0,84	1,68
14	Dana penelitian DTPS. Tabel 4 LKPS	2,97	0,79	2,35
15	Dana pengabdian kepada masyarakat DTPS. Tabel 4 LKPS	0,00	0,40	0,00
16	C.6.4.g) Integrasi kegiatan penelitian dan PkM dalam pembelajaran Integrasi kegiatan penelitian dan PkM dalam pembelajaran oleh DTPS dalam 3 tahun terakhir. Tabel 5.b LKPS	2,00	1,44	2,88
17	C.7.4.b) Penelitian Dosen dan Mahasiswa Penelitian DTPS yang dalam pelaksanaannya melibatkan mahasiswa program studi dalam 3 tahun terakhir. Tabel 6.a LKPS	2,00	2,64	5,29
18	Penelitian DTPS yang menjadi rujukan tema tesis/disertasi mahasiswa program studi dalam 3 tahun terakhir. Tabel 6.b LKPS	1,00	2,64	2,64
19	IPK lulusan. Tabel 8.a LKPS	0,00	2,16	0,00
20	Prestasi mahasiswa di bidang akademik dalam 3 tahun terakhir. Tabel 8.b.1) LKPS	0,00	3,24	0,00

NO.	KRITERIA/ELEMEN/INDIKATOR	SKOR	BOBOT	SKOR x BOBOT
21	Masa studi. Tabel 8.c LKPS	0,00	2,16	0,00
22	Kelulusan tepat waktu. Tabel 8.c LKPS	1,00	2,16	2,16
23	Keberhasilan studi. Tabel 8.c LKPS	0,00	2,16	0,00
24	Kesesuaian bidang kerja. Tabel 8.d.2) LKPS	0,00	3,24	0,00
25	Tingkat kepuasan pengguna lulusan. Tabel 8.e.2) LKPS	0,00	3,24	0,00
26	C.9.4.b) Luaran Dharma Penelitian dan PkM Publikasi ilmiah mahasiswa, yang dihasilkan secara mandiri atau bersama DTPS, dengan judul yang relevan dengan bidang program studi dalam 3 tahun terakhir. Tabel 8.f.1) LKPS	0,00	4,53	0,00
27	Artikel karya ilmiah mahasiswa, yang dihasilkan secara mandiri atau bersama DTPS, yang disitasi dalam 3 tahun terakhir. Tabel 8.f.2) LKPS	2,00	2,27	4,53
28	Luaran penelitian dan PkM yang dihasilkan mahasiswa, baik secara mandiri atau bersama DTPS dalam 3 tahun terakhir. Tabel 8.f.4) LKPS	2,00	1,13	2,27
Total				44.75

3. Program Studi Ilmu Komunikasi

NO.	KRITERIA/ELEMEN/INDIKATOR	SKOR	BOBOT	SKOR x BOBOT
1	A. Kerjasama pendidikan, penelitian, dan PkM yang relevan dengan program studi dan dikelola oleh UPPS dalam 3 tahun terakhir. B. Kerjasama tingkat internasional, nasional, wilayah/lokal yang relevan dengan program studi dan dikelola oleh UPPS dalam 3 tahun terakhir. Tabel 1 LKPS	4,00	0,35	1,41
2	C.3.4.b) Daya Tarik Program Studi A. Peningkatan animo calon mahasiswa. Tabel 2.a LKPS B. Mahasiswa asing Tabel 2.b LKPS	3,33	2,11	7,05
3	C.4. Sumber Daya Manusia C.4.4. Indikator Kinerja Utama C.4.4.a) Profil Dosen Kecukupan jumlah DTSP. Tabel 3.a.1) LKPS	4,00	1,15	4,61
4	Jabatan akademik DTSP. Tabel 3.a.1) LKPS	4,00	0,77	3,08
5	Penugasan DTSP sebagai pembimbing utama tugas akhir mahasiswa. Tabel 3.a.2) LKPS	0,00	1,54	0,00
6	Ekuivalensi Waktu Mengajar Penuh DTSP. Tabel 3.a.3) LKPS	0,00	0,38	0,00
7	Dosen tidak tetap. Tabel 3.a.4) LKPS	4,00	0,77	3,08
8	C.4.4.b) Kinerja Dosen Pengakuan/rekognisi atas kepakaran/prestasi/kinerja DTSP. Tabel 3.b.1) LKPS	4,00	0,84	3,36
9	Kegiatan penelitian DTSP yang relevan dengan bidang program studi dalam 3 tahun terakhir. Tabel 3.b.2) LKPS	0,00	0,84	0,00
10	Kegiatan PkM DTSP yang relevan dengan bidang program studi dalam 3 tahun terakhir. Tabel 3.b.3) LKPS	0,00	0,42	0,00
11	Publikasi ilmiah dengan tema yang relevan dengan bidang program studi yang dihasilkan DTSP dalam 3 tahun terakhir. Tabel 3.b.4) LKPS	2,95	0,84	2,48
12	Artikel karya ilmiah DTSP yang disitasi dalam 3 tahun terakhir. Tabel 3.b.5) LKPS	4,00	0,84	3,36
13	Luaran penelitian dan PkM yang dihasilkan DTSP dalam 3 tahun terakhir. Tabel 3.b.7) LKPS	4,00	0,84	3,36
14	Dana penelitian DTSP. Tabel 4 LKPS	0,00	0,79	0,00
15	Dana pengabdian kepada masyarakat DTSP. Tabel 4 LKPS	0,00	0,40	0,00
16	C.6.4.g) Integrasi kegiatan penelitian dan PkM dalam pembelajaran Integrasi kegiatan penelitian dan PkM dalam pembelajaran oleh DTSP dalam 3 tahun terakhir. Tabel 5.b LKPS	4,00	1,44	5,77
17	C.7.4.b) Penelitian Dosen dan Mahasiswa Penelitian DTSP yang dalam pelaksanaannya melibatkan mahasiswa program studi dalam 3 tahun terakhir. Tabel 6.a LKPS	2,00	2,64	5,29
18	Penelitian DTSP yang menjadi rujukan tema tesis/disertasi mahasiswa program studi dalam 3 tahun terakhir. Tabel 6.b LKPS	1,00	2,64	2,64
19	IPK lulusan. Tabel 8.a LKPS	0,00	2,16	0,00
20	Prestasi mahasiswa di bidang akademik dalam 3 tahun terakhir. Tabel 8.b.1) LKPS	0,00	3,24	0,00

NO.	KRITERIA/ELEMEN/INDIKATOR	SKOR	BOBOT	SKOR x BOBOT
21	Masa studi. Tabel 8.c LKPS	0,00	2,16	0,00
22	Kelulusan tepat waktu. Tabel 8.c LKPS	1,00	2,16	2,16
23	Keberhasilan studi. Tabel 8.c LKPS	0,00	2,16	0,00
24	Kesesuaian bidang kerja. Tabel 8.d.2) LKPS	0,00	3,24	0,00
25	Tingkat kepuasan pengguna lulusan. Tabel 8.e.2) LKPS	0,00	3,24	0,00
26	C.9.4.b) Luaran Dharma Penelitian dan PkM Publikasi ilmiah mahasiswa, yang dihasilkan secara mandiri atau bersama DTPS, dengan judul yang relevan dengan bidang program studi dalam 3 tahun terakhir. Tabel 8.f.1) LKPS	2,60	4,53	11,76
27	Artikel karya ilmiah mahasiswa, yang dihasilkan secara mandiri atau bersama DTPS, yang disitasi dalam 3 tahun terakhir. Tabel 8.f.2) LKPS	4,00	2,27	9,06
28	Luaran penelitian dan PkM yang dihasilkan mahasiswa, baik secara mandiri atau bersama DTPS dalam 3 tahun terakhir. Tabel 8.f.4) LKPS	2,00	1,13	2,27
Total				70.73

4. Program Studi Kenotariatan

NO.	KRITERIA/ELEMEN/INDIKATOR	SKOR	BOBOT	SKOR x BOBOT
1	A. Kerjasama pendidikan, penelitian, dan PkM yang relevan dengan program studi dan dikelola oleh UPPS dalam 3 tahun terakhir. B. Kerjasama tingkat internasional, nasional, wilayah/lokal yang relevan dengan program studi dan dikelola oleh UPPS dalam 3 tahun terakhir. Tabel 1 LKPS	4,00	0,35	1,41
2	C.3.4.b) Daya Tarik Program Studi A. Peningkatan animo calon mahasiswa. Tabel 2.a LKPS B. Mahasiswa asing Tabel 2.b LKPS	3,33	2,11	7,05
3	C.4. Sumber Daya Manusia C.4.4. Indikator Kinerja Utama C.4.4.a) Profil Dosen Kecukupan jumlah DTPS. Tabel 3.a.1) LKPS	4,00	1,15	4,61
4	Jabatan akademik DTPS. Tabel 3.a.1) LKPS	3,69	0,77	2,84
5	Penugasan DTPS sebagai pembimbing utama tugas akhir mahasiswa. Tabel 3.a.2) LKPS	0,00	1,54	0,00
6	Ekuivalensi Waktu Mengajar Penuh DTPS. Tabel 3.a.3) LKPS	0,00	0,38	0,00
7	Dosen tidak tetap. Tabel 3.a.4) LKPS	0,00	0,77	0,00
8	C.4.4.b) Kinerja Dosen Pengakuan/rekognisi atas kepakaran/prestasi/kinerja DTPS. Tabel 3.b.1) LKPS	2,00	0,84	1,68
9	Kegiatan penelitian DTPS yang relevan dengan bidang program studi dalam 3 tahun terakhir. Tabel 3.b.2) LKPS	0,00	0,84	0,00
10	Kegiatan PkM DTPS yang relevan dengan bidang program studi dalam 3 tahun terakhir. Tabel 3.b.3) LKPS	0,00	0,42	0,00
11	Publikasi ilmiah dengan tema yang relevan dengan bidang program studi yang dihasilkan DTPS dalam 3 tahun terakhir. Tabel 3.b.4) LKPS	0,00	0,84	0,00
12	Artikel karya ilmiah DTPS yang disitasi dalam 3 tahun terakhir. Tabel 3.b.5) LKPS	2,00	0,84	1,68
13	Luaran penelitian dan PkM yang dihasilkan DTPS dalam 3 tahun terakhir. Tabel 3.b.7) LKPS	2,00	0,84	1,68
14	Dana penelitian DTPS. Tabel 4 LKPS	0,00	0,79	0,00
15	Dana pengabdian kepada masyarakat DTPS. Tabel 4 LKPS	0,00	0,40	0,00
16	C.6.4.g) Integrasi kegiatan penelitian dan PkM dalam pembelajaran Integrasi kegiatan penelitian dan PkM dalam pembelajaran oleh DTPS dalam 3 tahun terakhir. Tabel 5.b LKPS	2,00	1,44	2,88
17	C.7.4.b) Penelitian Dosen dan Mahasiswa Penelitian DTPS yang dalam pelaksanaannya melibatkan mahasiswa program studi dalam 3 tahun terakhir. Tabel 6.a LKPS	2,00	2,64	5,29
18	Penelitian DTPS yang menjadi rujukan tema tesis/disertasi mahasiswa program studi dalam 3 tahun terakhir. Tabel 6.b LKPS	1,00	2,64	2,64
19	IPK lulusan. Tabel 8.a LKPS	0,00	2,16	0,00
20	Prestasi mahasiswa di bidang akademik dalam 3 tahun terakhir. Tabel 8.b.1) LKPS	3,00	3,24	9,73

NO.	KRITERIA/ELEMEN/INDIKATOR	SKOR	BOBOT	SKOR x BOBOT
21	Masa studi. Tabel 8.c LKPS	0,00	2,16	0,00
22	Kelulusan tepat waktu. Tabel 8.c LKPS	1,00	2,16	2,16
23	Keberhasilan studi. Tabel 8.c LKPS	0,00	2,16	0,00
24	Kesesuaian bidang kerja. Tabel 8.d.2) LKPS	0,00	3,24	0,00
25	Tingkat kepuasan pengguna lulusan. Tabel 8.e.2) LKPS	0,00	3,24	0,00
26	C.9.4.b) Luaran Dharma Penelitian dan PkM Publikasi ilmiah mahasiswa, yang dihasilkan secara mandiri atau bersama DTSP, dengan judul yang relevan dengan bidang program studi dalam 3 tahun terakhir. Tabel 8.f.1) LKPS	0,00	4,53	0,00
27	Artikel karya ilmiah mahasiswa, yang dihasilkan secara mandiri atau bersama DTSP, yang disitasi dalam 3 tahun terakhir. Tabel 8.f.2) LKPS	2,00	2,27	4,53
28	Luaran penelitian dan PkM yang dihasilkan mahasiswa, baik secara mandiri atau bersama DTSP dalam 3 tahun terakhir. Tabel 8.f.4) LKPS	2,00	1,13	2,27
Total				50.45

5. Program Studi Manajemen

NO.	KRITERIA/ELEMEN/INDIKATOR	SKOR	BOBOT	SKOR x BOBOT
1	A. Kerjasama pendidikan, penelitian, dan PkM yang relevan dengan program studi dan dikelola oleh UPPS dalam 3 tahun terakhir. B. Kerjasama tingkat internasional, nasional, wilayah/lokal yang relevan dengan program studi dan dikelola oleh UPPS dalam 3 tahun terakhir. Tabel 1 LKPS	3,43	0,35	1,21
2	C.3.4.b) Daya Tarik Program Studi A. Peningkatan animo calon mahasiswa. Tabel 2.a LKPS B. Mahasiswa asing Tabel 2.b LKPS	3,33	2,11	7,05
3	C.4. Sumber Daya Manusia C.4.4. Indikator Kinerja Utama C.4.4.a) Profil Dosen Kecukupan jumlah DTSP. Tabel 3.a.1) LKPS	4,00	1,15	4,61
4	Jabatan akademik DTSP. Tabel 3.a.1) LKPS	4,00	0,77	3,08
5	Penugasan DTSP sebagai pembimbing utama tugas akhir mahasiswa. Tabel 3.a.2) LKPS	4,00	1,54	6,15
6	Ekuivalensi Waktu Mengajar Penuh DTSP. Tabel 3.a.3) LKPS	4,00	0,38	1,54
7	Dosen tidak tetap. Tabel 3.a.4) LKPS	4,00	0,77	3,08
8	C.4.4.b) Kinerja Dosen Pengakuan/rekognisi atas kepakaran/prestasi/kinerja DTSP. Tabel 3.b.1) LKPS	4,00	0,84	3,36
9	Kegiatan penelitian DTSP yang relevan dengan bidang program studi dalam 3 tahun terakhir. Tabel 3.b.2) LKPS	1,71	0,84	1,44
10	Kegiatan PKM DTSP yang relevan dengan bidang program studi dalam 3 tahun terakhir. Tabel 3.b.3) LKPS	0,00	0,42	0,00
11	Publikasi ilmiah dengan tema yang relevan dengan bidang program studi yang dihasilkan DTSP dalam 3 tahun terakhir. Tabel 3.b.4) LKPS	3,00	0,84	2,52
12	Artikel karya ilmiah DTSP yang disitasi dalam 3 tahun terakhir. Tabel 3.b.5) LKPS	4,00	0,84	3,36
13	Luaran penelitian dan PkM yang dihasilkan DTSP dalam 3 tahun terakhir. Tabel 3.b.7) LKPS	2,00	0,84	1,68
14	Dana penelitian DTSP. Tabel 4 LKPS	0,00	0,79	0,00
15	Dana pengabdian kepada masyarakat DTSP. Tabel 4 LKPS	0,00	0,40	0,00
16	C.6.4.g) Integrasi kegiatan penelitian dan PkM dalam pembelajaran Integrasi kegiatan penelitian dan PkM dalam pembelajaran oleh DTSP dalam 3 tahun terakhir. Tabel 5.b LKPS	2,00	1,44	2,88
17	C.7.4.b) Penelitian Dosen dan Mahasiswa Penelitian DTSP yang dalam pelaksanaannya melibatkan mahasiswa program studi dalam 3 tahun terakhir. Tabel 6.a LKPS	2,00	2,64	5,29
18	Penelitian DTSP yang menjadi rujukan tema tesis/disertasi mahasiswa program studi dalam 3 tahun terakhir. Tabel 6.b LKPS	1,00	2,64	2,64
19	IPK lulusan. Tabel 8.a LKPS	0,00	2,16	0,00
20	Prestasi mahasiswa di bidang akademik dalam 3 tahun terakhir. Tabel 8.b.1) LKPS	0,00	3,24	0,00

NO.	KRITERIA/ELEMEN/INDIKATOR	SKOR	BOBOT	SKOR x BOBOT
21	Masa studi. Tabel 8.c LKPS	0,00	2,16	0,00
22	Kelulusan tepat waktu. Tabel 8.c LKPS	1,00	2,16	2,16
23	Keberhasilan studi. Tabel 8.c LKPS	0,00	2,16	0,00
24	Kesesuaian bidang kerja. Tabel 8.d.2) LKPS	0,00	3,24	0,00
25	Tingkat kepuasan pengguna lulusan. Tabel 8.e.2) LKPS	0,00	3,24	0,00
26	C.9.4.b) Luaran Dharma Penelitian dan PkM Publikasi ilmiah mahasiswa, yang dihasilkan secara mandiri atau bersama DTPS, dengan judul yang relevan dengan bidang program studi dalam 3 tahun terakhir. Tabel 8.f.1) LKPS	0,00	4,53	0,00
27	Artikel karya ilmiah mahasiswa, yang dihasilkan secara mandiri atau bersama DTPS, yang disitasi dalam 3 tahun terakhir. Tabel 8.f.2) LKPS	2,00	2,27	4,53
28	Luaran penelitian dan PkM yang dihasilkan mahasiswa, baik secara mandiri atau bersama DTPS dalam 3 tahun terakhir. Tabel 8.f.4) LKPS	2,00	1,13	2,27
Total				58.84

6. Program Studi Manajemen Pendidikan Tinggi

NO.	KRITERIA/ELEMEN/INDIKATOR	SKOR	BOBOT	SKOR x BOBOT
1	A. Kerjasama pendidikan, penelitian, dan PkM yang relevan dengan program studi dan dikelola oleh UPPS dalam 3 tahun terakhir. B. Kerjasama tingkat internasional, nasional, wilayah/lokal yang relevan dengan program studi dan dikelola oleh UPPS dalam 3 tahun terakhir. Tabel 1 LKPS	1,36	0,35	0,48
2	C.3.4.b) Daya Tarik Program Studi A. Peningkatan animo calon mahasiswa. Tabel 2.a LKPS B. Mahasiswa asing Tabel 2.b LKPS	3,33	2,11	7,05
3	C.4. Sumber Daya Manusia C.4.4. Indikator Kinerja Utama C.4.4.a) Profil Dosen Kecukupan jumlah DTPS. Tabel 3.a.1) LKPS	4,00	1,15	4,61
4	Jabatan akademik DTPS. Tabel 3.a.1) LKPS	3,84	0,77	2,95
5	Penugasan DTPS sebagai pembimbing utama tugas akhir mahasiswa. Tabel 3.a.2) LKPS	4,00	1,54	6,15
6	Ekuivalensi Waktu Mengajar Penuh DTPS. Tabel 3.a.3) LKPS	4,00	0,38	1,54
7	Dosen tidak tetap. Tabel 3.a.4) LKPS	4,00	0,77	3,08
8	C.4.4.b) Kinerja Dosen Pengakuan/rekognisi atas kepakaran/prestasi/kinerja DTPS. Tabel 3.b.1) LKPS	4,00	0,84	3,36
9	Kegiatan penelitian DTPS yang relevan dengan bidang program studi dalam 3 tahun terakhir. Tabel 3.b.2) LKPS	2,00	0,84	1,68
10	Kegiatan PkM DTPS yang relevan dengan bidang program studi dalam 3 tahun terakhir. Tabel 3.b.3) LKPS	2,00	0,42	0,84
11	Publikasi ilmiah dengan tema yang relevan dengan bidang program studi yang dihasilkan DTPS dalam 3 tahun terakhir. Tabel 3.b.4) LKPS	4,00	0,84	3,36
12	Artikel karya ilmiah DTPS yang disitasi dalam 3 tahun terakhir. Tabel 3.b.5) LKPS	4,00	0,84	3,36
13	Luaran penelitian dan PkM yang dihasilkan DTPS dalam 3 tahun terakhir. Tabel 3.b.7) LKPS	2,64	0,84	2,22
14	Dana penelitian DTPS. Tabel 4 LKPS	4,00	0,79	3,17
15	Dana pengabdian kepada masyarakat DTPS. Tabel 4 LKPS	4,00	0,40	1,59
16	C.6.4.g) Integrasi kegiatan penelitian dan PkM dalam pembelajaran Integrasi kegiatan penelitian dan PkM dalam pembelajaran oleh DTPS dalam 3 tahun terakhir. Tabel 5.b LKPS	4,00	1,44	5,77
17	C.7.4.b) Penelitian Dosen dan Mahasiswa Penelitian DTPS yang dalam pelaksanaannya melibatkan mahasiswa program studi dalam 3 tahun terakhir. Tabel 6.a LKPS	2,02	2,64	5,33
18	Penelitian DTPS yang menjadi rujukan tema tesis/disertasi mahasiswa program studi dalam 3 tahun terakhir. Tabel 6.b LKPS	1,00	2,64	2,64
19	IPK lulusan. Tabel 8.a LKPS	4,00	2,16	8,65
20	Prestasi mahasiswa di bidang akademik dalam 3 tahun terakhir. Tabel 8.b.1) LKPS	4,00	3,24	12,98

NO.	KRITERIA/ELEMEN/INDIKATOR	SKOR	BOBOT	SKOR x BOBOT
21	Masa studi. Tabel 8.c LKPS	4,00	2,16	8,65
22	Kelulusan tepat waktu. Tabel 8.c LKPS	3,10	2,16	6,71
23	Keberhasilan studi. Tabel 8.c LKPS	4,00	2,16	8,65
24	Kesesuaian bidang kerja. Tabel 8.d.2) LKPS	4,00	3,24	12,98
25	Tingkat kepuasan pengguna lulusan. Tabel 8.e.2) LKPS	3,89	3,24	12,64
26	C.9.4.b) Luaran Dharma Penelitian dan PkM Publikasi ilmiah mahasiswa, yang dihasilkan secara mandiri atau bersama DTSP, dengan judul yang relevan dengan bidang program studi dalam 3 tahun terakhir. Tabel 8.f.1) LKPS	4,00	4,53	18,13
27	Artikel karya ilmiah mahasiswa, yang dihasilkan secara mandiri atau bersama DTSP, yang disitasi dalam 3 tahun terakhir. Tabel 8.f.2) LKPS	4,00	2,27	9,06
28	Luaran penelitian dan PkM yang dihasilkan mahasiswa, baik secara mandiri atau bersama DTSP dalam 3 tahun terakhir. Tabel 8.f.4) LKPS	2,00	1,13	2,27
Total				159.88

7. Program Studi Pendidikan Matematika

NO.	KRITERIA/ELEMEN/INDIKATOR	SKOR	BOBOT	SKOR x BOBOT
1	A. Kerjasama pendidikan, penelitian, dan PkM yang relevan dengan program studi dan dikelola oleh UPPS dalam 3 tahun terakhir. B. Kerjasama tingkat internasional, nasional, wilayah/lokal yang relevan dengan program studi dan dikelola oleh UPPS dalam 3 tahun terakhir. Tabel 1 LKPS	4,00	0,35	1,41
2	C.3.4.b) Daya Tarik Program Studi A. Peningkatan animo calon mahasiswa. Tabel 2.a LKPS B. Mahasiswa asing Tabel 2.b LKPS	3,33	2,11	7,05
3	C.4. Sumber Daya Manusia C.4.4. Indikator Kinerja Utama C.4.4.a) Profil Dosen Kecukupan jumlah DTPS. Tabel 3.a.1) LKPS	4,00	1,15	4,61
4	Jabatan akademik DTPS. Tabel 3.a.1) LKPS	3,54	0,77	2,72
5	Penugasan DTPS sebagai pembimbing utama tugas akhir mahasiswa. Tabel 3.a.2) LKPS	4,00	1,54	6,15
6	Ekuivalensi Waktu Mengajar Penuh DTPS. Tabel 3.a.3) LKPS	0,99	0,38	0,38
7	Dosen tidak tetap. Tabel 3.a.4) LKPS	4,00	0,77	3,08
8	C.4.4.b) Kinerja Dosen Pengakuan/rekognisi atas kepakaran/prestasi/kinerja DTPS. Tabel 3.b.1) LKPS	4,00	0,84	3,36
9	Kegiatan penelitian DTPS yang relevan dengan bidang program studi dalam 3 tahun terakhir. Tabel 3.b.2) LKPS	2,00	0,84	1,68
10	Kegiatan PKM DTPS yang relevan dengan bidang program studi dalam 3 tahun terakhir. Tabel 3.b.3) LKPS	2,00	0,42	0,84
11	Publikasi ilmiah dengan tema yang relevan dengan bidang program studi yang dihasilkan DTPS dalam 3 tahun terakhir. Tabel 3.b.4) LKPS	4,00	0,84	3,36
12	Artikel karya ilmiah DTPS yang disitasi dalam 3 tahun terakhir. Tabel 3.b.5) LKPS	4,00	0,84	3,36
13	Luaran penelitian dan PkM yang dihasilkan DTPS dalam 3 tahun terakhir. Tabel 3.b.7) LKPS	2,00	0,84	1,68
14	Dana penelitian DTPS. Tabel 4 LKPS	4,00	0,79	3,17
15	Dana pengabdian kepada masyarakat DTPS. Tabel 4 LKPS	1,57	0,40	0,62
16	C.6.4.g) Integrasi kegiatan penelitian dan PkM dalam pembelajaran Integrasi kegiatan penelitian dan PkM dalam pembelajaran oleh DTPS dalam 3 tahun terakhir. Tabel 5.b LKPS	2,00	1,44	2,88
17	C.7.4.b) Penelitian Dosen dan Mahasiswa Penelitian DTPS yang dalam pelaksanaannya melibatkan mahasiswa program studi dalam 3 tahun terakhir. Tabel 6.a LKPS	2,89	2,64	7,64
18	Penelitian DTPS yang menjadi rujukan tema tesis/disertasi mahasiswa program studi dalam 3 tahun terakhir. Tabel 6.b LKPS	2,33	2,64	6,17
19	IPK lulusan. Tabel 8.a LKPS	4,00	2,16	8,65
20	Prestasi mahasiswa di bidang akademik dalam 3 tahun terakhir. Tabel 8.b.1) LKPS	3,00	3,24	9,73

NO.	KRITERIA/ELEMEN/INDIKATOR	SKOR	BOBOT	SKOR x BOBOT
21	Masa studi. Tabel 8.c LKPS	0,00	2,16	0,00
22	Kelulusan tepat waktu. Tabel 8.c LKPS	3,21	2,16	6,94
23	Keberhasilan studi. Tabel 8.c LKPS	3,83	2,16	8,28
24	Kesesuaian bidang kerja. Tabel 8.d.2) LKPS	4,00	3,24	12,98
25	Tingkat kepuasan pengguna lulusan. Tabel 8.e.2) LKPS	3,88	3,24	12,58
26	C.9.4.b) Luaran Dharma Penelitian dan PkM Publikasi ilmiah mahasiswa, yang dihasilkan secara mandiri atau bersama DTPS, dengan judul yang relevan dengan bidang program studi dalam 3 tahun terakhir. Tabel 8.f.1) LKPS	3,00	4,53	13,60
27	Artikel karya ilmiah mahasiswa, yang dihasilkan secara mandiri atau bersama DTPS, yang disitasi dalam 3 tahun terakhir. Tabel 8.f.2) LKPS	4,00	2,27	9,06
28	Luaran penelitian dan PkM yang dihasilkan mahasiswa, baik secara mandiri atau bersama DTPS dalam 3 tahun terakhir. Tabel 8.f.4) LKPS	2,00	1,13	2,27
Total				144.25

8. Program Studi Teknik Elektro

NO.	KRITERIA/ELEMEN/INDIKATOR	SKOR	BOBOT	SKOR x BOBOT
1	A. Kerjasama pendidikan, penelitian, dan PkM yang relevan dengan program studi dan dikelola oleh UPPS dalam 3 tahun terakhir. B. Kerjasama tingkat internasional, nasional, wilayah/lokal yang relevan dengan program studi dan dikelola oleh UPPS dalam 3 tahun terakhir. Tabel 1 LKPS	4,00	0,35	1,41
2	C.3.4.b) Daya Tarik Program Studi A. Peningkatan animo calon mahasiswa. Tabel 2.a LKPS B. Mahasiswa asing Tabel 2.b LKPS	3,33	2,11	7,05
3	C.4. Sumber Daya Manusia C.4.4. Indikator Kinerja Utama C.4.4.a) Profil Dosen Kecukupan jumlah DTSP. Tabel 3.a.1) LKPS	4,00	1,15	4,61
4	Jabatan akademik DTSP. Tabel 3.a.1) LKPS	3,90	0,77	3,00
5	Penugasan DTSP sebagai pembimbing utama tugas akhir mahasiswa. Tabel 3.a.2) LKPS	4,00	1,54	6,15
6	Ekuivalensi Waktu Mengajar Penuh DTSP. Tabel 3.a.3) LKPS	4,00	0,38	1,54
7	Dosen tidak tetap. Tabel 3.a.4) LKPS	2,67	0,77	2,05
8	C.4.4.b) Kinerja Dosen Pengakuan/rekognisi atas kepakaran/prestasi/kinerja DTSP. Tabel 3.b.1) LKPS	4,00	0,84	3,36
9	Kegiatan penelitian DTSP yang relevan dengan bidang program studi dalam 3 tahun terakhir. Tabel 3.b.2) LKPS	4,00	0,84	3,36
10	Kegiatan PKM DTSP yang relevan dengan bidang program studi dalam 3 tahun terakhir. Tabel 3.b.3) LKPS	4,00	0,42	1,68
11	Publikasi ilmiah dengan tema yang relevan dengan bidang program studi yang dihasilkan DTSP dalam 3 tahun terakhir. Tabel 3.b.4) LKPS	4,00	0,84	3,36
12	Artikel karya ilmiah DTSP yang disitasi dalam 3 tahun terakhir. Tabel 3.b.5) LKPS	4,00	0,84	3,36
13	Luaran penelitian dan PkM yang dihasilkan DTSP dalam 3 tahun terakhir. Tabel 3.b.7) LKPS	4,00	0,84	3,36
14	Dana penelitian DTSP. Tabel 4 LKPS	4,00	0,79	3,17
15	Dana pengabdian kepada masyarakat DTSP. Tabel 4 LKPS	4,00	0,40	1,59
16	C.6.4.g) Integrasi kegiatan penelitian dan PkM dalam pembelajaran Integrasi kegiatan penelitian dan PkM dalam pembelajaran oleh DTSP dalam 3 tahun terakhir. Tabel 5.b LKPS	2,00	1,44	2,88
17	C.7.4.b) Penelitian Dosen dan Mahasiswa Penelitian DTSP yang dalam pelaksanaannya melibatkan mahasiswa program studi dalam 3 tahun terakhir. Tabel 6.a LKPS	2,67	2,64	7,05
18	Penelitian DTSP yang menjadi rujukan tema tesis/disertasi mahasiswa program studi dalam 3 tahun terakhir. Tabel 6.b LKPS	4,00	2,64	10,57
19	IPK lulusan. Tabel 8.a LKPS	4,00	2,16	8,65
20	Prestasi mahasiswa di bidang akademik dalam 3 tahun terakhir. Tabel 8.b.1) LKPS	4,00	3,24	12,98

NO.	KRITERIA/ELEMEN/INDIKATOR	SKOR	BOBOT	SKOR x BOBOT
21	Masa studi. Tabel 8.c LKPS	0,00	2,16	0,00
22	Kelulusan tepat waktu. Tabel 8.c LKPS	1,00	2,16	2,16
23	Keberhasilan studi. Tabel 8.c LKPS	0,00	2,16	0,00
24	Kesesuaian bidang kerja. Tabel 8.d.2) LKPS	3,87	3,24	12,55
25	Tingkat kepuasan pengguna lulusan. Tabel 8.e.2) LKPS	3,86	3,24	12,51
26	C.9.4.b) Luaran Dharma Penelitian dan PkM Publikasi ilmiah mahasiswa, yang dihasilkan secara mandiri atau bersama DTPS, dengan judul yang relevan dengan bidang program studi dalam 3 tahun terakhir. Tabel 8.f.1) LKPS	4,00	4,53	18,13
27	Artikel karya ilmiah mahasiswa, yang dihasilkan secara mandiri atau bersama DTPS, yang disitasi dalam 3 tahun terakhir. Tabel 8.f.2) LKPS	4,00	2,27	9,06
28	Luaran penelitian dan PkM yang dihasilkan mahasiswa, baik secara mandiri atau bersama DTPS dalam 3 tahun terakhir. Tabel 8.f.4) LKPS	4,00	1,13	4,53
Total				150.12

Kategori Nilai Maksimal Program Studi Magister

Bidang	Nilai (Maksimal)	TB	KB	B	SB
		≤ 25%	26-50%	51-75%	76-100%
Kerjasama	1,41	≤ 0,35	0,36 - 0,71	0,72 - 1,06	1,07 - 1,41
Mahasiswa	8,46	≤ 2,12	2,13 - 4,30	4,31 - 6,42	6,43 - 8,46
SDM	36,92	≤ 9,32	9,33 - 18,82	18,83 - 28,05	28,06 - 36,92
Pendanaan	4,76	≤ 1,19	1,20 - 2,42	2,43 - 3,61	3,62 - 4,76
Pendidikan	5,77	≤ 1,44	1,45 - 2,93	2,94 - 4,38	4,39 - 5,77
Penelitian	21,15	≤ 5,29	5,28 - 10,78	10,79 - 16,06	16,07 - 21,15
PKM					
Luaran	105,27	≤ 26,32	26,33 - 53,68	53,69 - 80,00	80,01 - 105,27
Total	183,74	≤ 45,94	45,95 - 93,70	93,71 - 139,63	139,64 - 183,74

Nilai Perolehan Program Studi Magister

Bidang	Nilai (Perolehan)								Rata-Rata
	MAKSI	MIH	MIKOM	MKN	MM	MMPT	MPMM	MTE	
Kerjasama	1,41	1,17	1,41	1,41	1,21	0,48	1,41	1,41	1,24
Mahasiswa	7,05	7,05	7,05	7,05	7,05	7,05	7,05	7,05	7,05
SDM	34,07	14,39	23,31	12,48	30,80	33,13	31,21	35,82	26,90
Pendanaan	4,76	2,35	0,00	0,00	0,00	4,76	3,79	4,76	2,55
Pendidikan	5,77	2,88	5,77	2,88	2,88	5,77	2,88	2,88	3,97
Penelitian	21,15	7,93	7,93	7,93	7,93	7,97	13,81	17,62	11,53
PkM									
Luaran	83,37	8,96	25,25	18,69	8,96	100,72	84,09	80,58	51,33
Total	157,57	44,75	70,73	50,45	58,84	159,88	144,25	150,12	104,57

Bidang	TB	KB	B	SB
	≤ 25%	26-50%	51-75%	76-100%
Kerjasama				1,07 - 1,41
Mahasiswa				6,43 - 8,46
SDM			18,83 - 28,05	
Pendanaan			2,43 - 3,61	
Pendidikan			2,94 - 4,38	
Penelitian			10,79 - 16,06	
PkM				
Luaran		26,33 - 53,68		
Total			93,71 - 139,63	