


**LAPORAN HASIL
MONITORING DAN EVALUASI KINERJA
UNIVERSITAS
TAHUN AKADEMIK 2022/2023**



UMSU
Unggul | Cerdas | Terpercaya

UNIVERSITAS MUHAMMADIYAH SUMATERA UTARA

2023

	LAPORAN	Waktu Pelaksanaan : September 2023
	MONITORING EVALUASI	Edisi : 3
	KINERJA FAKULTAS DAN PROGRAM STUDI	Kode Dokumen : UMSU.BPM.MONEV.07.16

KATA PENGANTAR


Puji syukur kami panjatkan kehadiran Allah SWT atas rahmat dan karuniaNya sehingga penulisan Laporan Capaian Kinerja Berbasis IKS/LKPS ini dapat diselesaikan dengan baik. Penulisan laporan ini berdasarkan output dari pelaksanaan Monev Kinerja Unit Kerja Berbasis IKS yang bertujuan memonitoring dan mengevaluasi kinerja UMSU tahun anggaran 2022/2023. Laporan Capaian Kinerja Berbasis IKS ini merupakan gambaran pelaksanaan dan hasil kegiatan 40 unit kerja Program Studi, 10 Fakultas yang telah dilaksanakan pada tanggal 6-18 September 2023. Dengan melibatkan 7 (tujuh) anggota Tim Asesor Mutu Internal. Pada kesempatan ini penulis mengucapkan terima kasih kepada:

1. Rektor Universitas Muhammadiyah Sumatera Utara
2. Wakil Rektor 1,2,dan 3 Universitas Muhammadiyah Sumatera Utara yang telah memberikan bimbingan, arahan, dan fasilitas.
3. Pimpinan Fakultas dan Prodi di lingkungan Universitas Muhammadiyah Sumatera Utara yang telah banyak memberikan informasi dan data serta dokumen yang diperlukan.
4. Tim Asesor Mutu Internal atas partisipasi, kerjasama, dan kebersamaannya.
5. Semua pihak yang telah membantu terhadap jalannya pelaksanaan Monev Kinerja Unit Kerja Berbasis IKS dan penyusunan Laporan ini. Akhirnya, semoga tulisan ini memberikan manfaat bagi yang berkepentingan.

Pelaksanaan monev ini tidak terlepas dari berbagai kendala, terutama pada saat proses pengumpulan data. Berkat kerja keras dari tim monev serta dukungan dari segenap sivitas akademika, monev ini dapat dilaksanakan dan diselesaikan dengan baik. Atas bantuan dan kerjasama dari berbagai pihak yang telah mendukung kegiatan Monev ini, kami ucapkan terima kasih.


Medan, Desember 2023
Badan Penjaminan Mutu UMSU


Dr. Yan Hendra, M. Si

	LAPORAN	Waktu Pelaksanaan : September 2023
	MONITORING EVALUASI	Edisi : 3
	KINERJA FAKULTAS DAN PROGRAM STUDI	Kode Dokumen : UMSU.BPM.MONEV.07.16

DAFTAR ISI

	Halaman
KATA PENGANTAR	i
DAFTAR ISI	ii
A. Pendahuluan	1
B. Waktu Pelaksanaan	1
C. Tujuan	1
D. Manfaat	2
E. Ruang Lingkup Monev	2
F. Metode Monev	3
G. Instrumen Monev	5
H. Hasil Monev	13
I. Kesimpulan	47
J. Lampiran	49
1. Rekapitulasi Data Kinerja Fakultas Ekonomi dan Bisnis	49
2. Rekapitulasi Data Kinerja Fakultas Agama Islam	55
3. Rekapitulasi Data Kinerja Fakultas Pertanian	61
4. Rekapitulasi Data Kinerja Fakultas Ilmu Sosial dan Ilmu Politik	67
5. Rekapitulasi Data Kinerja Fakultas Hukum	72
6. Rekapitulasi Data Kinerja Fakultas Ilmu Komputer dan Teknologi Informasi ..	77
7. Rekapitulasi Data Kinerja Fakultas Kedokteran	82
8. Rekapitulasi Data Kinerja Fakultas Teknik	87
9. Rekapitulasi Data Kinerja Fakultas KIP	92
10. Rekapitulasi Data Kinerja Fakultas Program Pascasarjana	100

	LAPORAN	Waktu Pelaksanaan : September 2023
	MONITORING EVALUASI	Edisi : 3
	KINERJA FAKULTAS DAN PROGRAM STUDI	Kode Dokumen : UMSU.BPM.MONEV.07.16

A. PENDAHULUAN

Monev kinerja universitas, fakultas dan program studi ini merupakan kegiatan yang dilakukan untuk melihat bagaimana pencapaian mutu yang dilaksanakan oleh fakultas/program studi, terkait dengan pelaksanaan tridharma perguruan tinggi. Monev kinerja universitas, fakultas dan program studi tahun 2022/2023, merupakan aktivitas tahunan yang diselenggarakan untuk mengetahui kondisi (UMSU) dalam mencapai tujuan jangka pendek dan pencapaian visi.

Monev kinerja universitas, fakultas dan program studi ini akan memberikan informasi yang bermanfaat bagi UMSU untuk mengetahui sejauhmana pelaksanaan tridharma perguruan tinggi yang telah diselenggarakan oleh fakultas dan program studi sesuai dengan aktivitas yang telah dilaksanakan selama tahun akademik 2022/2023. Monev kinerja universitas, fakultas dan program studi ini disusun mengikuti permintaan informasi data kuantitatif pada instrumen Laporan Kinerja Program Studi 4.0 yang ditetapkan oleh BAN-PT dan dimodifikasi sesuai dengan kepentingan visi, misi dan tujuan UMSU. Hasilnya akan menjadi informasi dan data base bagi pengelola fakultas dan program studi dan manajemen universitas untuk meningkatkan kualitas pelaksanaan tridharma perguruan tinggi dan caturharma perguruan tinggi Muhammadiyah.


B. WAKTU PELAKSANAAN

Pelaksanaan monev kinerja universitas, fakultas dan program studi dilaksanakan pada bulan september di minggu kedua sampai akhir september 2023.

C. TUJUAN

Tujuan pelaksanaan monev kinerja universitas, fakultas dan program studi ini adalah untuk:

1. Untuk memperoleh informasi tentang pencapaian visi, misi dan tujuan UMSU tahun akademik 2022/2023.
2. Untuk menyusun pemeringkatan kinerja fakultas dan program studi di lingkungan UMSU periode tahun 2022/2023
3. Untuk mengetahui bagaimana aktivitas tridharma yang dilaksanakan oleh fakultas/program studi sesuai dengan tuntutan LKPS dan LKPT.

	LAPORAN	Waktu Pelaksanaan : September 2023
	MONITORING EVALUASI	Edisi : 3
	KINERJA FAKULTAS DAN PROGRAM STUDI	Kode Dokumen : UMSU.BPM.MONEV.07.16

D. MANFAAT

1. Hasil monev diharapkan dapat memberi informasi dan menjadi bahan evaluasi bagi pimpinan fakultas dan program studi, serta pimpinan universitas tentang pelaksanaan tridharma perguruan tinggi dan pencapaian visi, misi dan tujuan UMSU tahun akademik 2022/2023
2. Hasil monev diharapkan menjadi baseline data bagi pimpinan fakultas dan program studi, serta pimpinan universitas dalam menyusun rencana kerja UMSU pada periode berikutnya.
3. Untuk memberikan pemahaman dasar bagi fakultas dan program studi dalam mengisi instrumen LKPS dan LKPT.

E. RUANG LINGKUP MONEV

Monev ini mengevaluasi tentang pelaksanaan kinerja tridharma perguruan tinggi Muhammadiyah fakultas dan program studi sesuai dengan instrumen yang disusun mengacu pada isian LKPS borang Akreditasi Program Studi 4.0 dan dimodifikasi berdasarkan pelaksanaan dan strategi pencapaian visi misi dan tujuan. Monev ini tidak menjelaskan seluruh kriteria instrumen akreditasi, tetapi terbatas pada tabel yang diisi sesuai dengan instrumen LKPS yang digunakan. Ruang lingkup monev kinerja fakultas dan program studi ini meliputi:

1. Jumlah kerjasama bidang pendidikan, penelitian, dan PkM yang relevan dengan program studi dan dikelola oleh UPPS dalam 3 tahun terakhir yang dibedakan berdasarkan pada tingkatan lokal, nasional dan internasional (isian sheet 1-1, 1-2 dan 1-3).
2. Profil mahasiswa termasuk jumlah mahasiswa asing (isian sheet 2a dan sheet 2b).
3. Dosen mencakup profil dosen, beban kerja dosen, publikasi penelitian dan luaran penelitian, publikasi PkM dan luaran PkM termasuk perolehan HKI (isian sheet 3a.1 - 3b.7-4).
4. Pendanaan bidang penelitian dan pengabdian kepada masyarakat (isian sheet 4).
5. Bidang pendidikan, mencakup kurikulum, integrasi hasil penelitian dan PkM dalam proses pembelajaran (isian sheet 5a dan 5b)

	LAPORAN	Waktu Pelaksanaan : September 2023
	MONITORING EVALUASI	Edisi : 3
	KINERJA FAKULTAS DAN PROGRAM STUDI	Kode Dokumen : UMSU.BPM.MONEV.07.16


6. Bidang penelitian, meliputi pelibatan mahasiswa dalam penelitian dosen tetap program studi dan penelitian dosen tetap yang menjadi rujukan tema tesis (khusus untuk program pascasarjana) (isian sheet 6a dan 6b)
7. Bidang pengabdian kepada masyarakat meliputi pelibatan mahasiswa dalam PkM dosen tetap (isian sheet 7)
8. Capaian/ luaran, meliputi IPK lulusan, prestasi mahasiswa, masa studi, hasil *treacer study*, karya mahasiswa yang dipublikasi, produk dan HKI (isian sheet 8a-8f4-4).

F. METODE MONEV

Metode yang digunakan dalam monev ini menggunakan pendekatan deskriptif kuantitatif. Diawali dengan penyempurnaan instrumen monev dari instrumen monev tahun sebelumnya, dan monev disusun menggunakan program aplikasi excel dalam bentuk tabel isian. Pengisian dilakukan berdasarkan capaian aktivitas pelaksanaan tridharma perguruan tinggi, sesuai dengan petunjuk pengisian. Instrumen monev disebarkan kepada seluruh pimpinan program studi yang ada di UMSU melalui email dan dapat diunduh pada <http://bpm.umsu.ac.id/instrumen/> dalam bentuk aplikasi *ms-excel*. Setiap program studi wajib mengisi satu formulir isian dan selanjutnya mengirimkan hasil isian ke website bpm@umsu.ac.id.

Pengisian instrumen monev kinerja ini wajib melibatkan pihak-pihak yang akan saling berkoordinasi dalam pengumpulan data, antara lain:

1. Pimpinan Fakultas, berperan sebagai penanggungjawab terhadap pengisian instrumen monev sekaligus *supporting data*, yakni membantu pimpinan program studi dalam hal penyediaan informasi kerjasama, SDM, Sarana dan prasarana, serta data kemahasiswaan.
2. Pimpinan Program Studi, yakni pihak yang bertugas melakukan kontrol dan pengawasan dalam pengisian data dan membantu persiapan penyusunan laporan monev.
3. Unit Penjaminan Mutu dan Gugus Penjaminan Mutu, melakukan pengisian instrumen monev, berdasarkan data aktivitas tridharma yang telah dilaksanakan oleh dosen dan mahasiswa di program studinya.

	LAPORAN	Waktu Pelaksanaan : September 2023
	MONITORING EVALUASI	Edisi : 3
	KINERJA FAKULTAS DAN PROGRAM STUDI	Kode Dokumen : UMSU.BPM.MONEV.07.16

Penilaian hasil monev capaian kinerja ini mengacu kepada pembobotan dan nilai yang ditetapkan Peraturan BAN-PT Nomor 5 tahun 2019 tentang Instrumen Akreditasi Program Studi, yakni Lampiran 5 Pedoman Penilaian dan Lampiran 6a Matriks Penilaian Laporan Evaluasi Diri dan Laporan Kinerja Program Studi Sarjana dan lampiran 6e Matriks Penilaian Laporan Evaluasi Diri dan Laporan Kinerja Program Studi Diploma. Selanjutnya hasil isian monev ini akan dianalisis dengan membandingkan dengan target yang ditetapkan dalam dokumen Renstra.


Sesuai dengan ruang lingkup pengisian instrumen monev, ada beberapa keterbatasan informasi dari form isian yang tidak dapat dilakukan penilaian, yaitu butir sheet tabel 5.a. tentang kurikulum, capaian pembelajaran dan rencana pembelajaran dan tabel 5.c. tentang kepuasan mahasiswa pengguna lulusan, tabel 8.d.1. tentang waktu tunggu lulusan, tabel 8.d.2. tentang kesesuaian bidang kerja lulusan, tabel 8.e.1. tempat kerja lulusan, tabel 8.e.2 dan ref.8.e.2 tentang kepuasan pengguna lulusan.

Penilaian kinerja dilakukan berdasarkan nilai pembobotan pada nilai capaian dengan menggunakan nilai dengan skala 0 sampai 4 dikali dengan bobot dari masing-masing tabel yang diisi oleh program studi. Dari setiap tabel isian akan dihitung dengan menggunakan pembobotan yang mengacu pada bobot nilai dari lampiran 5 matrik penilaian instrumen akreditasi 9 kriteria (lihat tabel 2).

Untuk mengukur tentang pencapaian kinerja program studi dihitung berdasarkan total nilai dibandingkan dengan nilai maksimum capaian yakni sebesar 163.27 untuk program sarjana (S1), 153.18 untuk program diploma dan 178.97 (untuk program pascasarjana).

$$\text{Capaian Kinerja} = \frac{\text{Total Capaian Kinerja Program Studi}}{\text{Total Skor maksimal Capaian Kinerja}} \times 100\%$$

Untuk menentukan pemeringkatan akan digunakan nilai akhir persentase ketercapaian kinerja yang tertinggi di UMSU yang mengelola 32 prodi sarjana (S1) dan satu program Diploma 3 (D3) dan 11 program pascasarjana (S2), sehingga untuk menyusun pemeringkatan seluruh prodi yang dikelola UMSU ini akan dilihat dari persentase ketercapaian kinerja dengan menggunakan rumus perbandingan nilai perolehan dengan total nilai maksimal dari tingkatan strata. Selain itu ada beberapa perbedaan pada

	LAPORAN	Waktu Pelaksanaan : September 2023
	MONITORING EVALUASI	Edisi : 3
	KINERJA FAKULTAS DAN PROGRAM STUDI	Kode Dokumen : UMSU.BPM.MONEV.07.16

instrumen yang digunakan dalam monev kinerja ini, sehingga hasil kinerja perlu disetarakan untuk mendapatkan hasil pemerinkkatan yang adil.

Kriteria capaian ditetapkan dengan interval sebagai berikut:


Capaian Kinerja	Interpretasi Hasil
76,00% - 100%	Sangat Baik
51,00% - 75,00%	Baik
26,00% - 50,00%	Kurang Baik
<25,00%	Tidak Baik

G. INSTRUMEN MONEV


Instrumen monev kinerja universitas ini disusun berdasarkan pada isian tabel LKPS Instrumen Borang Akreditasi Program Studi. Adapun instrumen isian monev kinerja universitas dan program studi dan bobot penilaian dari masing-masing tabel isian disajikan pada tabel 2 berikut ini:

Tabel 1. Instrumen Monev Kinerja dan Bobot Penilaian


No	Judul Tabel	Sheet	D3		S1		S2		S3	
			Isian	Bobot	Isian	Bobot	Isian	Bobot	Isian	Bobot
1	Tabel Kerjasama Pendidikan	1.1								
	Internasional									
	Nasional									
		Lokal								
	Tabel Kerjasama Penelitian	1.2	√	0,35	√	0,34	√	0,35	√	0,35
	Internasional									
	Nasional									
		Lokal								
	Tabel Kerjasama PkM	1.3								
Internasional										
Nasional										
	Lokal									
2	Tabel Seleksi Mahasiswa Baru	2.a								
	Jumlah calon mahasiswa yang ikut seleksi.		√	4,68	√	4,60				
	Jumlah calon mahasiswa yang lulus seleksi.									
3	Tabel Mahasiswa Asing yang ada di Program studi	2.b			√	3,07	√	2,11	√	2,11
	Jumlah mahasiswa aktif program studi									

	LAPORAN	Waktu Pelaksanaan : September 2023
	MONITORING EVALUASI	Edisi : 3
	KINERJA FAKULTAS DAN PROGRAM STUDI	Kode Dokumen : UMSU.BPM.MONEV.07.16


No	Judul Tabel	Sheet	D3		S1		S2		S3	
			Isian	Bobot	Isian	Bobot	Isian	Bobot	Isian	Bobot
	Jumlah mahasiswa asing penuh waktu									
	Jumlah mahasiswa asing paruh waktu									
4	Tabel Dosen Tetap Program Studi	3a1	√	0,62	√	0,74	√	1,15	√	1,15
	Jumlah dosen tetap									
	Kualifikasi Akademik		√	0,82	√	0,99	√	0,77	√	1,77
	Jumlah DTPS berpendidikan S3									
	Jumlah DTPS kepangkatan GB									
	Jumlah DTPS jabatan akademik L									
5	Tabel Dosen Pembimbing Utama Tugas Akhir	3a2	√	0,82	√	0,99	√	1,54	√	1,54
	Rata-rata jumlah bimbingan di PS									
6	Tabel EWMP Dosen Tetap PT	3a3	√	0,21	√	0,25	√	0,38	√	0,38
	Rata-rata per Semester (sks)									
7	Tabel Dosen Tidak Tetap	3a4	√	0,41	√	0,50	√	0,77	√	0,77
	Jumlah dosen tidak tetap									
8	Tabel Dosen Industri/Praktisi	3a5	√	0,21						
	Jumlah mata kuliah yang diampu oleh Dosen Industri/Praktisi									
	jumlah mata kuliah kompetensi									
9	Tabel Pengakuan/Rekognisi Dosen	3b1	√	0,91	√	0,81	√	0,84	√	0,84
	Jumlah prestasi level Internasional									
	Jumlah prestasi level nasional									
10	Tabel Penelitian DTPS	3b2	√	0,91	√	0,81	√	0,84	√	0,84
	N_i = Jumlah penelitian dengan sumber pembiayaan luar negeri									
	N_N = Jumlah penelitian dengan sumber pembiayaan dalam negeri									
11	Tabel PkM DTPS	3b3	√	0,45	√	0,41	√	0,42	√	0,42
	N_i = Jumlah PkM dengan sumber pembiayaan luar negeri									
	N_N = Jumlah PkM dengan sumber pembiayaan dalam negeri									
12	Tabel Pagelaran/ Pameran/ Presentasi/ Publikasi Ilmiah DTPS	3b4	√	0,91	√	0,81	√	0,84	√	0,84
	A_1 = Jurnal penelitian tidak terakreditasi									

	LAPORAN	Waktu Pelaksanaan : September 2023
	MONITORING EVALUASI	Edisi : 3
	KINERJA FAKULTAS DAN PROGRAM STUDI	Kode Dokumen : UMSU.BPM.MONEV.07.16


No	Judul Tabel	Sheet	D3		S1		S2		S3	
			Isian	Bobot	Isian	Bobot	Isian	Bobot	Isian	Bobot
	A2 = Jurnal penelitian nasional terakreditasi									
	A3 = Jurnal penelitian internasional									
	A4 = Jurnal penelitian internasional bereputasi									
	B1 = Seminar wilayah/lokal/perguruan tinggi									
	B2 = Seminar nasional									
	B3 = Seminar internasional									
	C1 = S1: Tulisan di media massa wilayah/ (Pagelaran/ pameran /presentasi dalam forum di tingkat wilayah)									
	C2 = S1: Tulisan di media massa nasional) / (Pagelaran/ pameran/ presentasi dalam forum di tingkat nasional)									
	C3 = S1: Tulisan di media massa internasional)/(Pagelaran/pameran/ presentasi dalam forum di tingkat internasional)									
13	Tabel Artikel Ilmiah DTSP yang Disitasi Jumlah artikel ilmiah DTSP yang sitasi	3b5			√	0,81	√	0,84	√	0,84
14	Tabel Produk/Jasa DTSP yang Diadopsi oleh Industri/ Masyarakat(diisi oleh PRODI D3) Jumlah Produk/Jasa DTSP yang Diadopsi oleh Industri/Masyarakat	3b6	√	0,91						
15	Tabel Luaran Penelitian/PkM Lai Jumlah HKI dalam bentuk (Paten, Paten Sederhana) Jumlah HKI dalam bentuk (Hak Cipta, Desain Produk Industri, dll.) Jumlah luaran penelitian/PkM dalam bentuk Teknologi Tepat Guna, Produk, Karya Seni, Rekayasa Sosial Jumlah luaran Penelitian/PkM dalam bentuk Buku ber-ISBN, Book Chapter	3b7	√	0,45	√	0,81	√	0,84	√	0,84
16	Tabel Penggunaan Dana Jumlah Dana Penelitian DTSP. Jumlah Dana PkM DTSP.	4	√	0,78	√	0,77	√	0,79	√	0,79
17	Tabel Integrasi Kegiatan Penelitian/PkM dalam Pembelajaran Jumlah Integrasi Kegiatan Penelitian dan PkM dalam pembelajaran oleh DTSP	5b	√	1,7	√	1,67	√	1,44	√	1,15

	LAPORAN	Waktu Pelaksanaan : September 2023
	MONITORING EVALUASI	Edisi : 3
	KINERJA FAKULTAS DAN PROGRAM STUDI	Kode Dokumen : UMSU.BPM.MONEV.07.16

No	Judul Tabel	Sheet	D3		S1		S2		S3	
			Isian	Bobot	Isian	Bobot	Isian	Bobot	Isian	Bobot
18	Tabel Penelitian DTPS yang Melibatkan Mahasiswa	6a			√	3,07	√	2,64	√	3,70
	Jumlah Penelitian DTPS yang Melibatkan Mahasiswa									
19	Tabel Penelitian DTPS yang menjadi Rujukan Tema Tesis/Disertasi	6b					√	2,64	√	3,70
	Jumlah Penelitian DTPS yang menjadi Rujukan Tema Tesis/Disertasi									
20	Tabel PKM DTPS yang Melibatkan Mahasiswa	7	√	2,08	√	1,02				
	Jumlah PKM DTPS yang Melibatkan Mahasiswa									
21	Tabel IPK Lulusan	8a	√	2,03	√	1,92	√	2,16	√	1,59
	Jumlah lulusan									
22	Tabel Prestasi Akademik Mhs	8b1								
	Lokal/ regional		√	3,04	√	2,88	√	3,24	√	2,38
	Nasional									
23	Tabel Prestasi Non-akademik Mahasiswa	8b2								
	Lokal/ regional		√	1,01	√	0,96				
	Nasional									
24	Tabel Prestasi Non-akademik Mahasiswa	8b2								
	Lokal/ regional		√	1,01	√	0,96				
	Nasional									
	Internasional									
	Jumlah mahasiswa diterima TS-6									
25	Tabel Masa Studi Lulusan	8c								
	Jumlah mahasiswa lulus akhir TS-3		√	2,03	√	1,92	√	2,16	√	1,59
	Jumlah mahasiswa lulus akhir TS-2									
	Jumlah mahasiswa lulus akhir TS-1									
	Jumlah mahasiswa yang lulus pada akhir TS									
25	Kelulusan Tepat waktu	8c								
	Jumlah Mahasiswa Diterima TS-6									
	Jumlah Mahasiswa Diterima TS-5									
	Jumlah Mahasiswa Diterima TS-4									
	Jumlah Mahasiswa Diterima TS-3									
	Jumlah Mahasiswa yang Lulus pada Akhir TS-3		√	2,03	√	1,92	√	2,16	√	1,59
	Jumlah Mahasiswa yang Lulus pada Akhir TS-2									
	Jumlah Mahasiswa yang Lulus pada Akhir TS-1									
Jumlah Mahasiswa yang Lulus pada Akhir TS										


	LAPORAN	Waktu Pelaksanaan : September 2023
	MONITORING EVALUASI	Edisi : 3
	KINERJA FAKULTAS DAN PROGRAM STUDI	Kode Dokumen : UMSU.BPM.MONEV.07.16

No	Judul Tabel	Sheet	D3		S1		S2		S3		
			Isian	Bobot	Isian	Bobot	Isian	Bobot	Isian	Bobot	
26	Keberhasilan studi		√	2,03	√	1,92	√	2,16	√	1,59	
	Jumlah mahasiswa diterima TS-6										
	Jumlah mahasiswa yang lulus pada akhir TS-3										
	Jumlah mahasiswa yang lulus pada akhir TS-2										
	Jumlah mahasiswa yang lulus pada akhir TS-1										
	Jumlah mahasiswa yang lulus pada akhir TS										
27	Tabel Publikasi Ilmiah Mahasiswa	8f1				√	2,88	√	4,53	√	10,88
	Jurnal penelitian tidak terakreditasi										
	Jurnal penelitian nasional akreditasi										
	Jurnal penelitian internasional										
	Jurnal penelitian internasional bereputasi										
	Seminar wilayah/lokal/perguruan tinggi										
	Seminar nasional										
	Seminar internasional										
	Tulisan di media massa wilayah										
	Tulisan di media massa nasional										
	Tulisan di media massa internasional										
28	Tabel Karya Ilmiah Mahasiswa yang Disitasi	8f2						√	2,27	√	5,44
	Jumlah artikel yang disitasi										
29	Tabel Produk/Jasa Mahasiswa yang Diadopsi oleh Industri/Masyarakat	8f3	√	2,84							
	Jumlah produk yang dihasilkan										
30	Tabel Luaran Penelitian yang Dihasilkan Mahasiswa - HKI	8f4				√	0,96	√	1,13	√	2,72
	Jumlah HKI (Paten, Paten Sederhana)										
	Jumlah HKI dalam bentuk (Hak Cipta, Desain Produk Industri, dll.)										
	Jumlah luaran penelitian/PkM dalam bentuk Teknologi Tepat Guna, Produk, Karya Seni, Rekayasa Sosial										
	Jumlah luaran dan selain luaran Penelitian/PkM dalam bentuk Buku ber-ISBN, Book Chapter										


	LAPORAN	Waktu Pelaksanaan : September 2023
	MONITORING EVALUASI	Edisi : 3
	KINERJA FAKULTAS DAN PROGRAM STUDI	Kode Dokumen : UMSU.BPM.MONEV.07.16

Tabel 2. Hasil Capaian Kinerja Universitas


Indikator Kinerja	Tar5get	Capaian	% Capaian
1. Kerjasama			
Bidang Pendidikan			
Kerjasama Internasional	20	197	985%
Kerjasama Nasional	200	205	102,5%
Kerjasama Lokal	-	359	-
Bidang Penelitian			
Kerjasama Internasional	20	108	540%
Kerjasama Nasional	200	135	67,5%
Kerjasama Lokal	-	216	-
Bidang PkM			
Kerjasama Internasional	20	78	390%
Kerjasama Nasional	200	164	82%
Kerjasama Lokal	-	262	-
2. Seleksi Mahasiswa Baru			
N_A = Jumlah calon mahasiswa yang ikut seleksi.	-	15.414	-
N_B = Jumlah calon mahasiswa yang lulus seleksi.	-	6.444	-
3. Mahasiswa Asing yang ada di Program studi			
Jumlah mahasiswa asing penuh waktu	200	79	39,5%
Jumlah mahasiswa asing paruh waktu	40	12	30%
4. Dosen Tetap Program Studi			
Jumlah Dosen Tetap	-	999	-
Jumlah Dosen Berpendidikan S3	> 40%	26,53%	66,32%
Jumlah DTPS kepangkatan GB	48/10,1%	2,80%	27,72%
Jumlah DTPS kepangkatan LK	185/38,9%	16,62%	42,72%
Jumlah DTPS kepangkatan Lektor	84/17,6%	55,86%	317,39%
Jumlah Dosen bersertifikat pendidik/profesi	> 90%	46,95%	52,17%
5. Dosen Pembimbing Utama Tugas Akhir			
Rata-rata Jumlah bimbingan	-	6	-
6. Ekuivalen Waktu Mengajar Penuh (EWMP) Dosen Tetap PT			
Rata-rata per Semester (sks)	-	9,47	-
7. Dosen Tidak Tetap			
Jumlah Dosen Tidak Tetap	30%	33,83%	112,77%
8. Dosen Industri/Praktisi			
Jumlah mata kuliah yang diampu oleh Dosen Industri/Praktisi	-	0	-
Jumlah mata kuliah kompetensi	-	31	-
9. Pengakuan/Rekognisi Dosen			
Internasional	≥5%	135/13,51%	270,2%
Nasional	-	139/13,91%	-
Lokal	-	142/14,21%	-
10. Penelitian DTPS			
Jumlah penelitian dengan sumber pembiayaan luar negeri	>25%	1,60%	6,4%
Jumlah penelitian dengan sumber pembiayaan dalam negeri	>40%	6,71%	16,77%
Jumlah penelitian dengan sumber pembiayaan PT/mandiri	<40%	48,55%	121,37%
11. PkM DTPS			
Jumlah PkM dengan sumber pembiayaan luar negeri	>10%	0,80%	8%

	LAPORAN	Waktu Pelaksanaan : September 2023
	MONITORING EVALUASI	Edisi : 3
	KINERJA FAKULTAS DAN PROGRAM STUDI	Kode Dokumen : UMSU.BPM.MONEV.07.16

Indikator Kinerja	Tar5get	Capaian	% Capaian
Jumlah PkM dengan sumber pembiayaan dalam negeri	>25%	1,50%	6%
Jumlah PkM dengan sumber pembiayaan PT/mandiri	>25%	54,85%	219,40%
12. Pagelaran/Pameran/Presentasi/Publikasi Ilmiah DTPS			
Jurnal penelitian tidak terakreditasi	Sesuai jlh DT	783	78,38%
Jurnal penelitian nasional terakreditasi	Sesuai jlh DT	1.140	114,11%
Jurnal penelitian internasional	Sesuai jlh DT	257	25,72%
Jurnal penelitian internasional bereputasi	Sesuai jlh DT	136	13,61%
Seminar wilayah/lokal/ perguruan tinggi	Sesuai jlh DT	31	3,10%
Seminar nasional	Sesuai jlh DT	151	15,11%
Seminar internasional	Sesuai jlh DT	264	26,43%
Tulisan di media massa wilayah/ (Pagelaran /pameran/presentasi dalam forum di tingkat wilayah)	-	26	-
Tulisan di media massa nasional) / (Pagelaran/ pameran/presentasi dalam forum di tingkat nasional)	80	17	21,25%
Tulisan di media massa internasional) / (Pagelaran/ pameran/presentasi dalam forum di tingkat internasional)	-	0	-
13. Artikel Ilmiah DTPS yang Disitasi			
Jumlah artikel ilmiah DTPS yang sitasi	20	2.135	10.675%
14. Produk/Jasa DTPS yang Diadopsi oleh Industri/ Masyarakat (diisi oleh PRODI D3)			
Jumlah Produk/Jasa DTPS yang Diadopsi oleh Industri/ Masyarakat	-	0	-
15. Luaran Penelitian/PkM Lainnya - HKI (Paten, Paten Sederhana)			
Jumlah HKI dalam bentuk (Paten, Paten Sederhana)	20	97	485%
Jumlah HKI dalam bentuk (Hak Cipta, Desain Produk Industri, dll,)	200	513	256,5%
Jumlah luaran penelitian/PkM dalam bentuk Teknologi Tepat Guna, Produk, Karya Seni, Rekayasa Sosial	20	29	145%
Jumlah luaran Penelitian/PkM dalam bentuk Buku ber-ISBN, Book Chapter	20	273	1.365%
16. Total Dana			
Dana Penelitian			
Rata-rata Dana Penelitian	-	8,2 juta	-
Dana Pengabdian			
Rata-rata Dana Pengabdian	-	2,7 juta	-
17. Integrasi Kegiatan Penelitian/PkM dalam Pembelajaran			
Jumlah MK yang terintegrasi dengan hasil penelitian dan PKM pada pembelajaran	-	314	-
18. Penelitian DTPS yang Melibatkan Mahasiswa			
Jumlah Penelitian DTPS yang Melibatkan Mahasiswa	-	234	-
19. Penelitian DTPS yang Menjadi Rujukan Tema Tesis/Disertasi			
Jumlah Penelitian DTPS yang Menjadi Rujukan Tema Tesis/Disertasi	-	11	-

	LAPORAN	Waktu Pelaksanaan : September 2023
	MONITORING EVALUASI	Edisi : 3
	KINERJA FAKULTAS DAN PROGRAM STUDI	Kode Dokumen : UMSU.BPM.MONEV.07.16

Indikator Kinerja	Tar5get	Capaian	% Capaian
20. PkM DTPS yang Melibatkan Mahasiswa			
Jumlah PkM DTPS yang Melibatkan Mahasiswa	-	151	-
21. IPK Lulusan			
Rata-rata IPK lulusan D3	3,50	3,51	100,28%
Rata-rata IPK lulusan S1	3,50	3,29	94%
Rata-rata IPK lulusan S2	3,60	3,07	85,28%
22. Prestasi Akademik			
Internasional	40	27	67,50%
Nasional	40	216	540%
Lokal/ regional	40	27	67,50%
23. Prestasi Non-Akademik			
Internasional	40	24	60%
Nasional	40	46	115%
Lokal/ regional	132	25	20,83%
24. Masa Studi Lulusan			
Masa Studi Lulusan D3	2,5 tahun	3,56	70,22%
Masa Studi Lulusan S1	4,0 tahun	4,50	88,89%
Masa Studi Lulusan S2	1,8 tahun	1,22	147,54%
25. Kelulusan Tepat Waktu			
Persentase Kelulusan Tepat Waktu D3	>50%	37%	74%
Persentase Kelulusan Tepat Waktu S1	>50%	17%	34%
Persentase Kelulusan Tepat Waktu S2	>50%	16%	32%
26. Keberhasilan Studi			
Persentase Keberhasilan Studi	<5%	7,44%	67,20%
27. Pagelaran/Pameran/Presentasi/Publikasi Ilmiah Mahasiswa			
Jurnal penelitian tidak terakreditasi	-	298	-
Jurnal penelitian nasional terakreditasi	-	563	-
Jurnal penelitian internasional	-	12	-
Jurnal penelitian internasional bereputasi	-	2	-
Seminar wilayah/lokal/perguruan tinggi	-	7	-
Seminar nasional	-	52	-
Seminar internasional	-	93	-
Tulisan di media massa wilayah	-	1	-
Tulisan di media massa nasional	-	0	-
Tulisan di media massa internasional	-	0	-
28. Karya Ilmiah Yang Disitasi			
Jumlah artikel yang disitasi	-	139	-
29. Produk/Jasa Mahasiswa Yang Diadopsi oleh Industri/Masyarakat			
Jumlah produk yang dihasilkan	-	0	-
30. Luaran Penelitian yang Dihasilkan Mahasiswa - HKI			
Jumlah HKI (Paten, Paten Sederhana)	-	2	-
Jumlah HKI dalam bentuk (Hak Cipta, Desain Produk Industri, dll.)	-	28	-
Jumlah luaran penelitian/PkM dalam bentuk Teknologi Tepat Guna, Produk, Karya Seni, Rekayasa Sosial	-	23	-
Jumlah luaran dan selain luaran Penelitian/PkM dalam bentuk Buku ber-ISBN, Book Chapter	-	8	-

	LAPORAN	Waktu Pelaksanaan : September 2023
	MONITORING EVALUASI	Edisi : 3
	KINERJA FAKULTAS DAN PROGRAM STUDI	Kode Dokumen : UMSU.BPM.MONEV.07.16

H. HASIL MONEV

Hasil pengolahan data terhadap data isian yang telah disampaikan oleh seluruh fakultas yang dikelola oleh UMSU secara keseluruhan dapat dilihat pada tabel 2. Nilai dan capaian kinerja tertinggi diperoleh oleh Fakultas Ekonomi dan Bisnis dan Fakultas Pertanian dengan nilai diatas 70% dengan kriteria sudah baik, sedangkan fakultas lainnya mendapat nilai baik dengan nilai dibawah 70% kecuali tiga fakultas yakni Fakultas Kedokteran, FKIP dan FIKTI yang mendapat penilaian kurang baik dengan nilai dibawah 50%.


Dilihat dari kriteria capaian kinerja menunjukkan bahwa Fakultas Ilmu Sosial dan Ilmu Politik (FISIP) berada pada peringkat pertama dapat dinyatakan sudah baik, dengan persentase capaian kinerja 146,91 sedangkan Fakultas Ilmu Komputer dan Teknologi (FIKTI) berada pada peringkat terakhir dengan persentase capaian kinerja 81,84%, seperti yang terlihat pada tabel 3 dibawah ini.

Tabel 3. Capaian Kinerja Fakultas


No	Fakultas	Capaian Kinerja	Kriteria Hasil
1	FEB	116,22	Baik
2	FAI	103,06	Baik
3	FKIP	120,38	Baik
4	PERTANIAN	93,52	Baik
5	FISIP	146,91	Baik
6	TEKNIK	129,1	Baik
7	FIKTI	81,48	Kurang Baik
8	KEDOKTERAN	70,66	Kurang Baik
9	HUKUM	125,41	Baik
10	PASCASARJANA	140,68	Baik

Tabel 4. Hasil Penilaian Berdasarkan Program Studi

Level Pendidikan	Nama Prodi	Total Nilai Perolehan	Peringkat
Sarjana	Pendidikan Agama Islam	167,15	1
	Manajemen	160,89	2
	Pendidikan Islam Anak Usia Dini	159,98	3
	Ilmu Administrasi Publik	155,50	4
	Teknik Elektro	152,89	5

	LAPORAN	Waktu Pelaksanaan : September 2023
	MONITORING EVALUASI	Edisi : 3
	KINERJA FAKULTAS DAN PROGRAM STUDI	Kode Dokumen : UMSU.BPM.MONEV.07.16

Level Pendidikan	Nama Prodi	Total Nilai Perolehan	Peringkat
	Pendidikan Matematika	150,56	6
	Kesejahteraan Sosial	150,24	7
	Pend. Akuntansi	148,21	8
	Pend. B.Indonesia	147,28	9
	Perbankan Syariah	143,65	10
	Akuntansi	141,50	11
	Ekonomi Pembangunan	140,72	12
	Agroteknologi	135,64	13
	Ilmu Komunikasi	134,99	14
	Agribisnis	134,37	15
	Pend. B.Inggris	134,15	16
	Pendidikan Kewarganegaraan	133,56	17
	Teknik Mesin	131,89	18
	Manajemen Bisnis Syariah	127,60	19
	Ilmu Hukum	125,41	20
	Teknologi Hasil Pertanian	110,44	21
	Teknik Sipil	102,53	22
	Bimbingan Konseling	102,02	23
	Pendidikan Dokter	89,16	24
	Sistem Informasi	82,58	25
	Teknologi Informasi	80,39	26
	Pendidikan Guru Sekolah Dasar	66,42	27
Magister	Magister Akuntansi	164,88	1
	Magister Ilmu Komunikasi	159,97	2
	Magister Teknik Elektro	152,55	3
	Magister Manajemen Pendidikan Tinggi	139,21	4
	Manajemen Pendidikan Matematika	134,48	5
	Magister Manajemen	99,60	6
	Magister Ilmu Hukum	93,51	7
	Magister Kenotariatan	75,26	8
	Magister Ilmu Pertanian	60,23	9
	Magister Pendidikan Agama Islam	53,68	10
	Magister Biomedik	48,07	11

	LAPORAN	Waktu Pelaksanaan : September 2023
	MONITORING EVALUASI	Edisi : 3
	KINERJA FAKULTAS DAN PROGRAM STUDI	Kode Dokumen : UMSU.BPM.MONEV.07.16

Level Pendidikan	Nama Prodi	Total Nilai Perolehan	Peringkat
Doktoral	Ilmu Hukum	152,73	1
Diploma Tiga	Manajemen Pajak	72,46	1

Pada tabel 3 merupakan hasil kinerja seluruh program studi, dimana Program Studi Manajemen dengan hasil 81.05% dari Fakultas Ekonomi dan Bisnis. Dari urutan hasil program studi terlihat 13 program studi mendapat hasil kurang baik dikarenakan persentase dibawah 50%.

1. Kerjasama


Berdasarkan isian pada tabel 1-1 kerjasama Pendidikan, tabel 1-2 Kerjasama Penelitian, dan tabel 1-3 Kerjasama Pengabdian kepada Masyarakat, diperoleh informasi kerjasama yang dilakukan oleh Universitas Muhammadiyah Sumatera Utara. Pada Renstra ditetapkan target untuk tahun 2022/2023 kerjasama pendidikan, penelitian dan pengabdian kepada masyarakat pada tingkat internasional sebanyak 2 kerjasama per fakultas (20 kerjasama) dan tingkat nasional sebanyak 5 kerjasama per prodi (200 kerjasama), sedangkan pada tingkat lokal belum terlihat target capaiannya. Adapun capaian yang diperoleh UMSU untuk kerjasama pendidikan tingkat internasional dan nasional sudah melampaui target, yaitu 197 kerjasama untuk tingkat internasional dan 205 kerjasama untuk tingkat nasional. Sedangkan untuk kerjasama untuk tingkat lokal, UMSU melakukan kerjasama sebanyak 351 kerjasama.

Kerjasama penelitian tingkat internasional yang diperoleh UMSU sudah melampaui target, yaitu sebanyak 108 kerjasama, sedangkan kerjasama penelitian tingkat nasional belum mencapai target, yaitu 135 kerjasama atau 67,5%, dan tingkat lokal sebanyak 216 kerjasama. Untuk kerjasama pengabdian kepada masyarakat tingkat internasional target capaiannya sudah melampaui, yaitu sebanyak 78 kerjasama, tingkat nasional sebanyak 164 kerjasama atau 82% dan belum mencapai target, serta tingkat lokal sebanyak 262 kerjasama. Ketercapaian kerjasama bidang pendidikan, penelitian, dan pengabdian kepada masyarakat dapat dilihat pada tabel berikut.

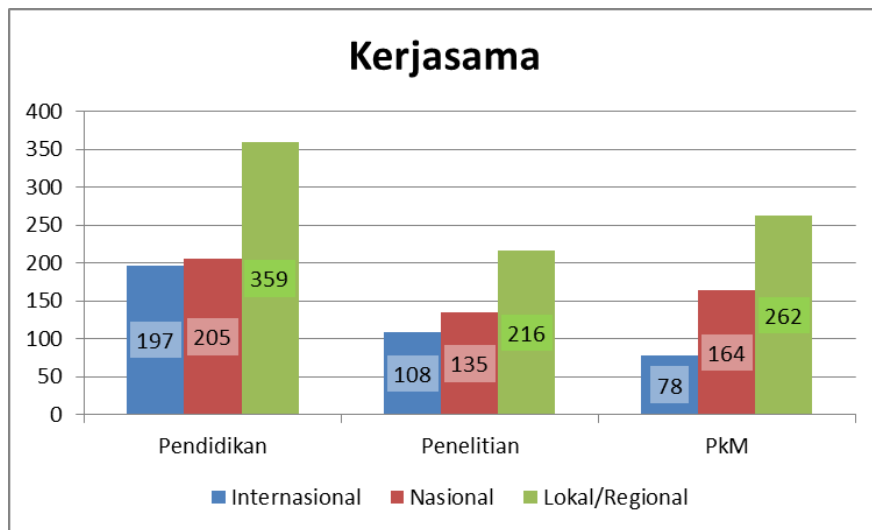
	LAPORAN	Waktu Pelaksanaan : September 2023 Edisi : 3 Kode Dokumen : UMSU.BPM.MONEV.07.16
	MONITORING EVALUASI	
	KINERJA FAKULTAS DAN PROGRAM STUDI	

Tabel 5. Kerjasama


No	Tabel	Target	FEB	FAI	FP	FISIP	FH	FIKTI	FK	FT	FKIP	PASCA	UNIVERSITAS	
1	Kerjasama													
	Bidang Pendidikan													
		Internasional	2 per fakultas	10	35	15	14	1	4	5	27	20	66	197
		Nasional	5 per prodi	0	12	17	60	12	2	13	14	28	47	205
		Lokal		7	10	23	28	23	2	8	4	202	52	359
	Bidang Penelitian													
		Internasional	2 per fakultas	8	8	9	11	5	0	5	9	7	46	108
		Nasional	5 per prodi	0	4	4	59	2	2	13	7	15	29	135
		Lokal		6	15	22	30	13	0	8	1	76	45	216
	Bidang PkM													
		Internasional	2 per fakultas	10	9	2	8	5	1	0	0	15	28	78
		Nasional	5 per prodi	0	6	3	61	1	1	13	7	30	42	164
		Lokal		6	24	21	29	26	0	8	6	98	44	262

	LAPORAN	Waktu Pelaksanaan : September 2023
	MONITORING EVALUASI	Edisi : 3
	KINERJA FAKULTAS DAN PROGRAM STUDI	Kode Dokumen : UMSU.BPM.MONEV.07.16

Kerjasama pada bidang pendidikan, penelitian, dan pengabdian kepada masyarakat untuk tingkat Internasional terbanyak diperoleh Pascasarjana, tingkat nasional terbanyak diperoleh Fakultas Ilmu Sosial dan Ilmu Politik, dan tingkat lokal terbanyak diperoleh Fakultas Keguruan dan Ilmu Pendidikan. Namun masih ada Fakultas yang belum maksimal dalam melaksanakan kegiatan kerjasama pendidikan, diantaranya pada tingkat internasional yang belum mencapai target, yaitu Fakultas Hukum dan pada tingkat nasional FEB dan FIKTI, serta pada tingkat lokal fakultas yang melakukan kerjasama terendah adalah FIKTI. Untuk kerjasama penelitian tingkat internasional hanya FIKTI yang belum melaksanakan kerjasama dan tingkat nasional hampir seluruh fakultas, kecuali FISIP, serta tingkat lokal FIKTI yang belum ada melakukan kerjasama. Untuk kerjasama pengabdian kepada masyarakat tingkat internasional Fakultas Teknik dan Fakultas Kedokteran yang melakukan kerjasama dan tingkat nasional Fakultas Pertanian, Fakultas Hukum, FIKTI, dan FEB.

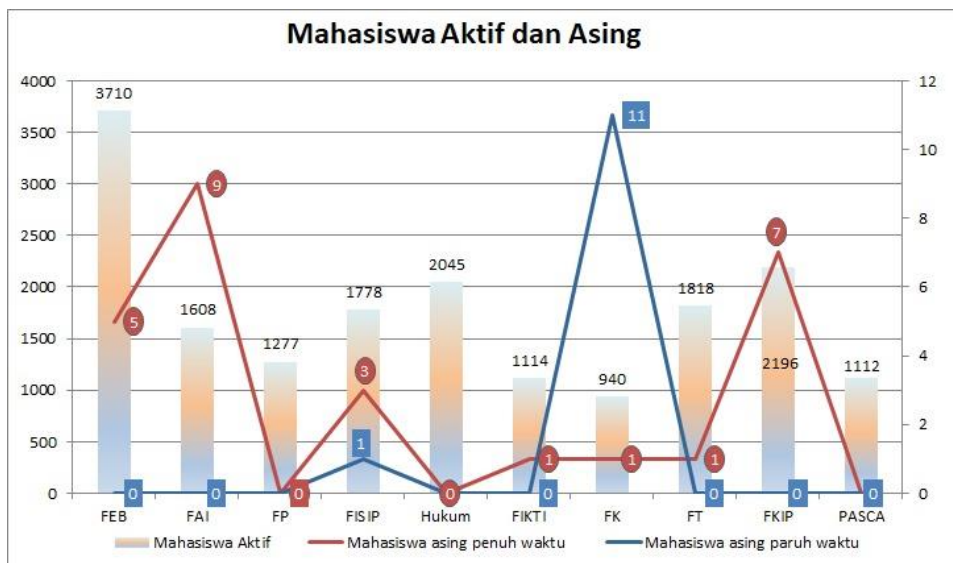


Grafik 1. Kerjasama Pendidikan, Penelitian, dan PkM


	LAPORAN	Waktu Pelaksanaan : September 2023
	MONITORING EVALUASI	Edisi : 3
	KINERJA FAKULTAS DAN PROGRAM STUDI	Kode Dokumen : UMSU.BPM.MONEV.07.16

2. Mahasiswa

Berdasarkan isian pada tabel 2a. Seleksi mahasiswa baru memberikan informasi tentang jumlah calon mahasiswa yang ikut seleksi pada tahun 2022/2023 yaitu 15.414 orang, jumlah calon mahasiswa yang lulus seleksi yaitu 6.444 orang. Isian tabel 2b. Jumlah mahasiswa asing penuh waktu yang diperoleh universitas 79 mahasiswa dengan target renstra 5/prodi (200), dan Jumlah mahasiswa asing paruh waktu 12 orang, dengan target yang ditetapkan pada renstra 1/prodi (44). Maka capaian universitas untuk jumlah mahasiswa asing penuh waktu hanya 39,5% dan capaian universitas untuk jumlah mahasiswa asing paruh waktu hanya 30%. Dari seluruh Fakultas yang ada di UMSU, FAI merupakan fakultas dengan jumlah mahasiswa mahasiswa terbesar yaitu 9 mahasiswa, sedangkan fakultas Pertanian, fakultas Hukum dan Pascasarjana belum memiliki mahasiswa asing. Untuk mahasiswa asing paruh waktu hanya ada di Fakultas Kedokteran yaitu 11 mahasiswa dan FISIP yaitu 1 mahasiswa, sedang FEB, FAI, Fakultas Pertanian, FISIP, Fakultas Hukum, Fakultas Teknik, FKIP dan Pascasarjana belum ada mahasiswa asing paruh waktu. Hal ini tentu harus menjadi perhatian bagi pimpinan UMSU untuk menyusun strategi implementasi kerjasama dengan lembaga maupun institusi asing dalam melakukan rekrutmen mahasiswa asing yang bekerja sama dengan OIC dan pihak Universitas.



Grafik 2. Mahasiswa Aktif dan Asing

 UMSU Unggul Cerdas Terpercaya	LAPORAN	Waktu Pelaksanaan : September 2023 Edisi : 3 Kode Dokumen : UMSU.BPM.MONEV.07.16
	MONITORING EVALUASI	
	KINERJA FAKULTAS DAN PROGRAM STUDI	

Tabel 6. Profil Mahasiswa

No	Tabel	Target	FEB	FAI	FP	FISIP	FH	FIKTI	FK	FT	FKIP	PASCA	UNIVERSITAS
2	Seleksi Mahasiswa Baru		47	119	108	300	88	12		75	491	411	
	N _A = Jumlah calon mahasiswa yang ikut seleksi.		1878	1387	792	1034	1145	724	5756	1011	1687		15414
	N _B = Jumlah calon mahasiswa yang lulus seleksi.		1352	518	356	577	685	638	1144	551	623		6444
	Rasio = N _A / N _B		1	3	2	2	2	1	5	2	3		2
3	Mahasiswa Asing yang ada di Program studi												
	Jumlah mahasiswa aktif Pada TS di seluruh program studi		3710	1657	1286	1778	2045	1114	940	1818	2196	1054	17597
	Jumlah mahasiswa asing penuh waktu	5/prodi	5	9	0	3	0	1	1	1	7	0	79
	Jumlah mahasiswa asing paruh waktu	1/prodi	0	0	0	3	0	0	11	0	0	0	12
	Pma		0.4%	1.7%	0.0%	0.7%	0.0%	0.3%	1.3%	0.2%	1.0%	0.0%	0.5%


3. Sumber Daya Dosen

Berdasarkan Tabel 3a.1 jumlah Dosen tetap program studi UMSU pada tahun 2022/2023 berjumlah 999 orang, jumlah dosen UMSU yang berpendidikan doktor (S3) yaitu 265 orang atau 26,53%, sedangkan target universitas pada tahun 2022/2023 adalah >40% dengan target capaian UMSU 66,32% dari total dosen tetap. Dosen berpendidikan doktor (S3) tersebar di beberapa fakultas yang ada di UMSU dimana FEB memiliki dosen berpendidikan Doktor (S3) terbanyak yaitu 57 orang dosen dan FIKTI memiliki dosen berpendidikan Doktor (S3) terendah, yaitu 7 orang dosen.

	LAPORAN	Waktu Pelaksanaan : September 2023
	MONITORING EVALUASI	Edisi : 3
	KINERJA FAKULTAS DAN PROGRAM STUDI	Kode Dokumen : UMSU.BPM.MONEV.07.16

Dosen tetap dengan kepegangatan Guru Besar dari seluruh fakultas berjumlah 28 orang atau 2,80% sedangkan target universitas 10,1% dengan perolehan target capaian sebesar 27,72% yang sudah melampaui target universitas. Dosen berkepegangatan Guru Besar di Pascasarjana sebanyak 12 orang dosen, sedangkan untuk level pendidikan S1 paling banyak terdapat di Fakultas Pertanian 5 orang dosen dan pada FEB, FT, FKIP dan FIKTI belum terdapat dosen berkepegangatan Guru Besar. Dosen tetap dengan kepegangatan lektor kepala dari seluruh fakultas berjumlah 166 orang atau 16,62% dengan target universitas 38,9% dan capaian yang diperoleh UMSU sebesar 42,72% dimana sudah melampaui target universitas. Dosen berkepegangatan lektor kepala di Pascasarjana sebanyak 50 orang dosen, sedangkan untuk level pendidikan S1 paling banyak terdapat di FEB 36 orang dosen dan paling terendah terdapat di FIKTI. Dosen tetap dengan kepegangatan lektor dari seluruh fakultas berjumlah 558 orang atau 55,86%, sedangkan target universitas 17,6% dengan target capaian UMSU sebesar 317,39% sudah melampaui target universitas. Dosen berkepegangatan lektor di Pascasarjana sebanyak 45 orang dosen, sedangkan untuk level pendidikan S1 paling banyak terdapat di FEB 151 orang dosen dan paling terendah terdapat di FIKTI, yaitu 16 orang dosen. Untuk kepegangatan atau jabatan dan pendidikan dosen, harus terus ditingkatkan untuk dapat meningkatkan kualifikasi dosen UMSU.

Jumlah Dosen bersertifikat Pendidik/profesi sebanyak 469 orang atau 46,95%, sedangkan target yang ditetapkan pada renstra > 90% dengan target capaian UMSU sebesar 52,17% yang belum mencapai target yang ditetapkan pada renstra untuk tahun 2022-2023. Dosen bersertifikat Pendidik /profesi di Pascasarjana sebanyak 75 orang dosen, sedang pada S1 paling banyak tersebar di FEB yaitu 137 orang dan yang paling terendah di FIKTI, yaitu hanya 1 orang. Demikian juga untuk dosen yang memiliki sertifikat Pendidik/profesi hendaknya menjadi program bagi UMSU untuk meningkatkan jumlah dosen tetap yang memiliki sertifikat pendidik.

 UMSU Unggul Cerdas Terpercaya	LAPORAN	Waktu Pelaksanaan : September 2023 Edisi : 3 Kode Dokumen : UMSU.BPM.MONEV.07.16
	MONITORING EVALUASI	
	KINERJA FAKULTAS DAN PROGRAM STUDI	

Tabel 7. Profil Dosen UMSU

No	Judul Tabel	Target	FEB	FAI	FP	FISIP	FH	FIKTI	FK	FT	FKIP	PASCA	UNIVERSITAS
4	Dosen Tetap Program Studi												
	Jumlah dosen tetap		227	104	83	71	65	46	127	51	103	122	999
	S3 (Kualifikasi Akademik)		20%	52%	39%	54%	49%	11%	19%	14%	28%		31%
	Jumlah DTPS yang berpendidikan S3	>40%	57	53	21	39	32	7	20	8	28		265
	Jabatan Akademik		83%	81%	68%	85%	83%	37%	23%	73%	75%	60%	68%
	Jumlah DTPS yang kepangkatan GB	48/10.1%	0	2	5	4	3	0	2	0	0	12	28
	Jumlah DTPS yang kepangkatan LK	185/38.9%	36	18	9	14	14	1	3	8	13	50	166
	Jumlah DTPS yang memiliki jabatan akademik Lektor	84/17.6%	151	78	42	43	37	16	48	29	69	45	558
	Dosen Bersertifikat		59%	37%	26%	52%	58%	3%	24%	28%	27%	76%	46%
Jumlah Dosen bersertifikat Pendidik /profesi	>90%	137	43	32	36	38	1	52	16	39	75	469	
5	Dosen Pembimbing Utama Tugas Akhir												
	Rata-rata jumlah bimbingan di PS	-	4	5	7	7	6	2	1.00	5	16	3	6.27
6	Ekuivalen Waktu Mengajar Penuh (EWMP) Dosen Tetap PT												
	Rata-rata per Semester (sks)	-	10	8	11	13	11	13	8.10	9	7	10	9.47
7	Dosen Tidak Tetap												
	Jumlah dosen tidak tetap	30%	58	73	14	7	24	10	29	19	34	70	338
8	Dosen Industri/Praktisi												
	Jumlah mata kuliah yang diampu oleh Dosen Industri /Praktisi	-	0										0
	jumlah mata kuliah kompetensi	-	31										31



LAPORAN

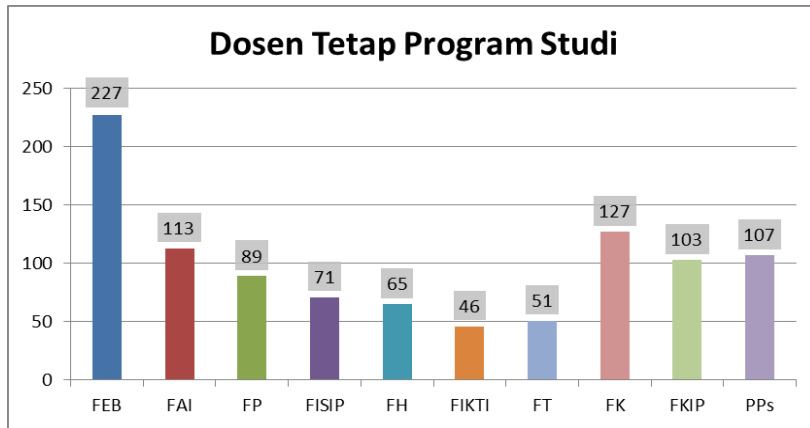
MONITORING EVALUASI

KINERJA FAKULTAS DAN PROGRAM STUDI

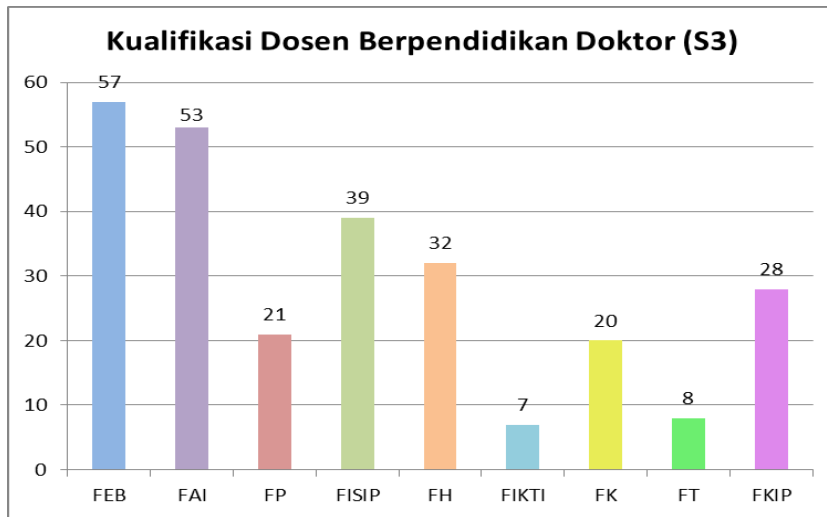
Waktu Pelaksanaan : September 2023

Edisi : 3

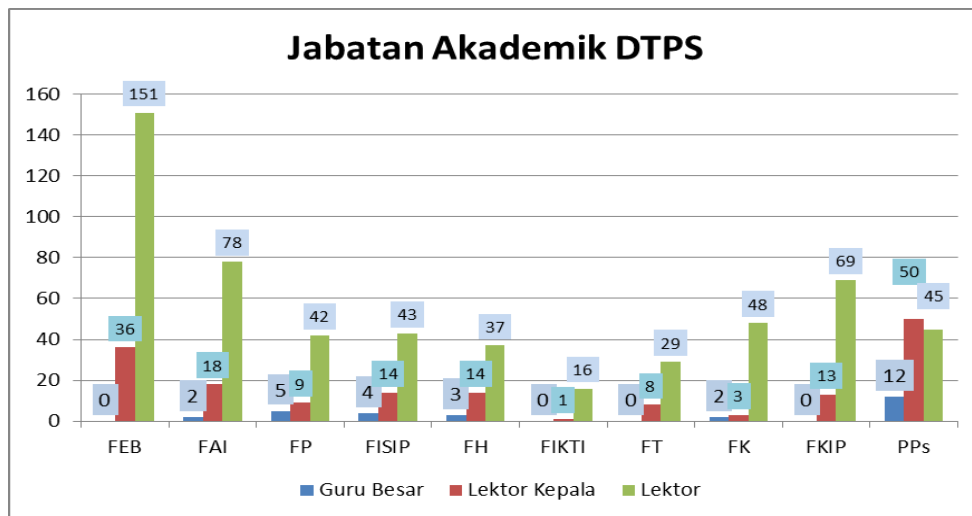
Kode Dokumen : UMSU.BPM.MONEV.07.16




Grafik 3. Grafik Dosen Tetap Program Studi UMSU

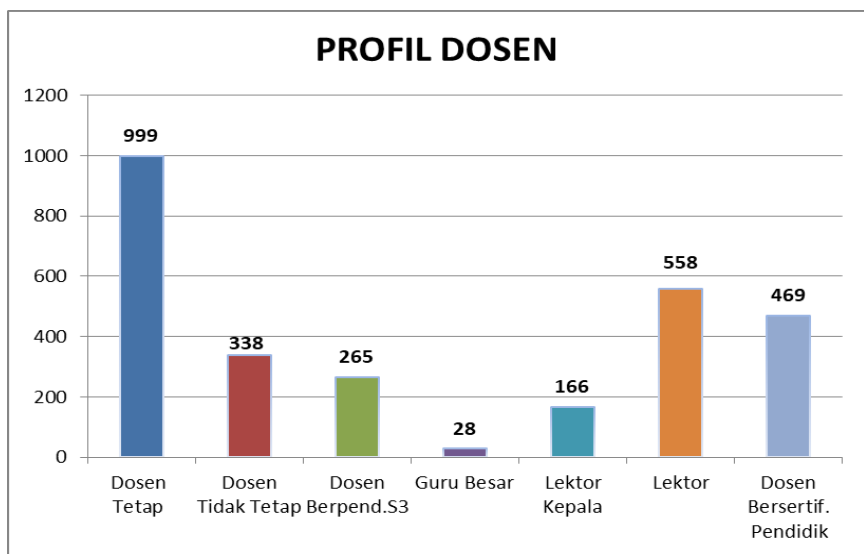


Grafik 4. Jumlah DTPS yang Berpendidikan Doktor



Grafik 5. Jabatan Akademik Dosen UMSU

 UMSU Unggul Cerdas Terpercaya	LAPORAN	Waktu Pelaksanaan : September 2023
	MONITORING EVALUASI	Edisi : 3
	KINERJA FAKULTAS DAN PROGRAM STUDI	Kode Dokumen : UMSU.BPM.MONEV.07.16




Grafik 6. Profil Dosen UMSU

Penugasan dosen untuk pembimbingan tugas akhir skripsi yang disarankan paling banyak adalah 6 mahasiswa untuk 1 dosen, namun dalam prakteknya masih banyak program studi lebih dari 6 mahasiswa per dosen. Nilai ekuivalen waktu mengajar penuh rata-rata masih rendah dari tuntutan matrik sebesar 12 sampai 16 sks, jika dilihat dari lampiran isian monev tabel 3.a.3 aktivitas Ekuivalen Waktu Mengajar Penuh (EWMP) dosen tetap masih rendah, sehingga perlu perhatian dari universitas. Begitu juga jumlah dosen tidak tetap yang dilibatkan dalam proses perkuliahan di UMSU terlalu besar, yaitu berjumlah 338 orang atau 33,83%, sedangkan target pada renstra sebesar 30% dengan target capaian UMSU sebesar 112,77%.

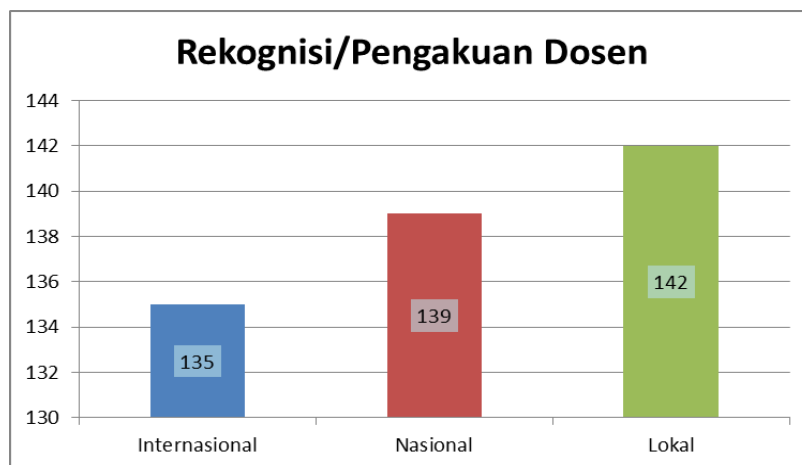
Tabel 8. Rekognisi dan Publikasi

No	Tabel	Target	FEB	FAI	FP	FISIP	FH	FIKTI	FK	FT	FKIP	PASCA	UNIVERSITAS
9	Pengakuan/Rekognisi Dosen												
	Internasional	≥5%	8	1	6	0	90	0	5	1	1	23	135
	Nasional	-	6	8	17	11	7	1	12	7	21	49	139
	Lokal	-	5	6	34	8	1	22	10	5	11	40	142


Lampiran isian monev tabel 3.b.1 sampai tabel 3.b.7 menguraikan rekognisi dosen level internasional, nasional dan lokal, penelitian, Pengabdian kepada Masyarakat, Publikasi ilmiah, karya ilmiah yang disitasi, luaran penelitian (HKI). Dosen tetap di UMSU mendapat pengakuan dari berbagai pihak melalui capaian prestasi di tingkat lokal, nasional dan internasional. Rekognisi dosen di level internasional sebanyak 135

 UMSU Unggul Cerdas Terpercaya	LAPORAN	Waktu Pelaksanaan : September 2023
	MONITORING EVALUASI	Edisi : 3
	KINERJA FAKULTAS DAN PROGRAM STUDI	Kode Dokumen : UMSU.BPM.MONEV.07.16

(13,51%), dimana target universitas pada renstra $\geq 5\%$ dengan capaian UMSU sebesar 270,2% yang sudah melampaui target pada renstra. Rekognisi dosen di pascasarjana sebanyak 22, sedangkan pada level S1 rekognisi dosen terbanyak pada fakultas Hukum yaitu 90 rekognisi internasional, pada FISIP dan FIKTI belum ada rekognisi level internasional dosennya. Untuk rekognisi level nasional sebanyak 139 dan lokal sebanyak 142, maka perlu ditingkatkan dan dukungan dari universitas untuk meningkatkan rekognisi dosen tetap, terutama pada level internasional.




Grafik 6. Jumlah Pengakuan/ Rekognisi Dosen

	LAPORAN	Waktu Pelaksanaan : September 2023 Edisi : 3 Kode Dokumen : UMSU.BPM.MONEV.07.16
	MONITORING EVALUASI	
	KINERJA FAKULTAS DAN PROGRAM STUDI	

Tabel 9. Pelaksanaan Penelitian dan PkM

No	Judul Tabel	Target	FEB	FAI	FP	FISIP	FH	FIKTI	FK	FT	FKIP	PASCA	UNIVERSITAS
10	Penelitian DTPS												
	Luar Negeri		0%	1%	1%	1%	12%	0%	0%	0%	0%	3%	1%
	N_I = Jumlah penelitian dengan sumber pembiayaan luar negeri	>25%	0	1	2	1	8	0	0	0	0	4	16
	Dalam Negeri		2%	2%	18%	3%	3%	0%	0%	13%	41%	17%	15%
	N_N = Jumlah penelitian dengan sumber pembiayaan dalam negeri	>40%	4	2	16	2	2	0	0	6	29	6	67
	PT/Mandiri		23%	48%	32%	85%	28%	54%	29%	80%	169%	44%	68%
N_L = Jumlah penelitian dengan sumber pembiayaan PT/mandiri	<40%	62	36	29	53	18	25	22	34	154	52	485	
11	PkM DTPS												
	N_I = Jumlah PkM dengan sumber pembiayaan luar negeri	>10%	0	2	0	0	0	0	0	0	0	6	8
	N_N = Jumlah PkM dengan sumber pembiayaan dalam negeri	>25%	0	2	1	0	0	0	0	0	6	6	15
	N_L = Jumlah PkM dengan sumber pembiayaan PT/mandiri	>25%	9	18	272	18	4	3	15	69	49	91	548

	LAPORAN	Waktu Pelaksanaan : September 2023
	MONITORING EVALUASI	Edisi : 3
	KINERJA FAKULTAS DAN PROGRAM STUDI	Kode Dokumen : UMSU.BPM.MONEV.07.16

Pelaksanaan penelitian dosen tetap UMSU tahun 2022/2023 jika ditotal dari seluruh fakultas di UMSU dengan pembiayaan luar negeri berjumlah 16 (1,60%) dengan persentase capaian UMSU 6,4%, sedangkan target universitas pada renstra >25% maka UMSU belum mencapai target yang telah ditetapkan. Penelitian dengan pembiayaan luar negeri pascasarjana ada 4 penelitian, sedangkan pada level pendidikan Sarjana (S1) Penelitian dengan pembiayaan luar negeri terbanyak pada fakultas Hukum, yaitu 8 penelitian dan FEB, FIKTI, FT, dan FKIP belum ada penelitian dengan pembiayaan luar negeri.

Penelitian dengan pembiayaan dalam negeri sesuai target pada universitas yaitu >40%, sedangkan penelitian dengan pembiayaan dalam negeri berjumlah 67 (6,71%) dengan persentase capaian 16,77%, maka UMSU juga belum mencapai target yang ditetapkan pada renstra. Penelitian dengan pembiayaan dalam negeri dengan perolehan pada level fakultas yang ada di UMSU, pascasarjana memiliki 13 penelitian, pada level pendidikan Sarjana (S1) yang memiliki perolehan tertinggi yaitu FKIP sebanyak 29 penelitian dan pembiayaan dalam negeri terendah yaitu FIKTI belum ada penelitian dengan pembiayaan dalam negeri.

Penelitian dengan pembiayaan PT/Mandiri sesuai target pada universitas yaitu <40% sedangkan perolehan total penelitian dengan pembiayaan PT/Mandiri berjumlah 485 (48,55%) dengan persentase capaian 121,37%, dimana belum mencapai target yang ditetapkan pada renstra universitas. Penelitian dengan pembiayaan PT/Mandiri pascasarjana ada 52 penelitian, untuk pendidikan level Sarjana (S1) dengan pembiayaan PT/Mandiri terbanyak pada FKIP yaitu 154 penelitian dan pembiayaan PT/Mandiri terendah yaitu Fakultas Hukum dengan 18 penelitian. Dari penelitian yang dilakukan dosen tetap dengan pembiayaan dari luar negeri dan dalam negeri belum mencapai target yang ditentukan pada renstra, Artinya, nilai ini masih perlu ditingkatkan lagi agar memenuhi standar yang ditetapkan. Dosen tetap masih lebih memilih melakukan penelitian dengan pembiayaan dari perguruan tinggi atau mandiri.

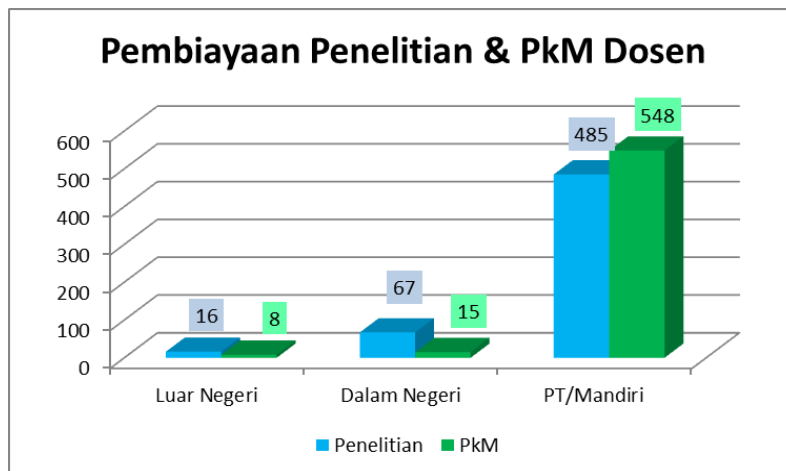
Pelaksanaan PkM dosen tetap UMSU tahun 2022/2023 dari seluruh fakultas di UMSU dengan pembiayaan luar negeri berjumlah 8 (0,80%) dengan persentase capaian UMSU 8%, sedangkan target universitas pada renstra >10%, maka UMSU belum

 UMSU Unggul Cerdas Terpercaya	LAPORAN	Waktu Pelaksanaan : September 2023
	MONITORING EVALUASI	Edisi : 3
	KINERJA FAKULTAS DAN PROGRAM STUDI	Kode Dokumen : UMSU.BPM.MONEV.07.16


mencapai target yang telah ditetapkan. PkM dengan pembiayaan luar negeri pascasarjana ada 6 PkM, sedangkan pada level pendidikan Sarjana (S1) PkM dengan pembiayaan luar negeri terbanyak di FAI yaitu 2 PkM, dan fakultas lainnya belum memiliki PkM dengan pembiayaan luar negeri.

PkM dengan pembiayaan dalam negeri sesuai target pada universitas yaitu >25%, sedangkan PkM dengan pembiayaan dalam negeri berjumlah 15 (1,50%) dengan persentase capaian 6%, maka universitas belum mencapai target yang ditetapkan pada renstra. PkM dengan pembiayaan dalam negeri pascasarjana ada 6 PkM, PkM dengan pembiayaan dalam negeri terbanyak pada level pendidikan Sarjana (S1) FKIP yaitu 6 PkM sedangkan FEB, FISIP, Fakultas Hukum, FIKTI, Fakultas Kedokteran dan Fakultas Teknik belum memperoleh PkM dengan pembiayaan dalam negeri.

PkM dengan pembiayaan PT/Mandiri sesuai target pada universitas yaitu >25%, sedangkan perolehan total penelitian dengan pembiayaan PT/Mandiri berjumlah 548 (54,85%) dengan persentase capaian 219,40%, dimana universitas sudah melampaui target yang ditetapkan pada renstra universitas. PkM dengan pembiayaan PT/Mandiri pascasarjana ada 91 PkM, untuk pendidikan level Sarjana (S1) dengan pembiayaan PT/Mandiri terbanyak di Fakultas Pertanian yaitu sebanyak 272 PkM dan pembiayaan PT/Mandiri terendah yaitu FIKTI dengan 3 PkM. Dari PkM yang dilakukan dosen tetap dengan pembiayaan dari luar negeri dan dalam negeri belum mencapai target yang ditentukan pada renstra, maka perlu dilakukan implementasi kerjasama yang telah dilakukan UMSU pada level internasional agar memenuhi standar yang ditetapkan.




Grafik 7. Pembiayaan Penelitian DTPTS

	LAPORAN	Waktu Pelaksanaan : September 2023
	MONITORING EVALUASI	Edisi : 3
	KINERJA FAKULTAS DAN PROGRAM STUDI	Kode Dokumen : UMSU.BPM.MONEV.07.16

Tabel 10. Publikasi Luaran Penelitian

No	Tabel	Target	FEB	FAI	FP	FISIP	FH	FIKTI	FK	FT	FKIP	PASCA	UNIVERSITAS
12	Pagelaran/Pameran/Presentasi/Publikasi Ilmiah DTSPS												
	Tidak terakreditasi		56%	144%	57%	105%	225%	0%	36%	110%	81%	62%	79%
	A1 = Jurnal penelitian tidak terakreditasi	Sesuai jlh dostap	108	126	59	76	146	0	77	57	64	70	783
	Nasional terakreditasi		64%	128%	121%	81%	34%	221%	33%	106%	150%	308%	167%
	A2 = Jurnal penelitian nasional terakreditasi	Sesuai jlh dostap	169	122	88	58	22	89	31	55	145	361	1140
	Internasional		26%	49%	30%	93%	25%	4%	13%	29%	31%	90%	39%
	A3 = Jurnal penelitian internasional	Sesuai jlh dostap	46	43	8	50	11	2	15	6	26	50	257
	A4 = Jurnal penelitian internasional bereputasi	Sesuai jlh dostap	13	8	33	16	5	0	2	9	6	44	136
	B1 = Seminar wilayah/lokal/perguruan tinggi	Sesuai jlh dostap	0	27	3	0	0	0	0	0	0	1	31
	Seminar nasional		10%	87%	1%	2%	62%	0%	0%	28%	9%	3%	16%
	B2 = Seminar nasional	Sesuai jlh dostap	18	71	1	1	40	0	0	11	6	3	151
	Seminar internasional		26%	38%	15%	15%	55%	0%	0%	78%	10%	60%	35%
	B3 = Seminar internasional	Sesuai jlh dostap	44	47	20	10	36	0	0	31	11	65	264
	C1=S1: Tulisan di media massa wilayah)/(Pagelaran/pameran/presentasi dalam forum di tingkat wilayah)	Sesuai jlh dostap	0	0	10	0	11	0	0	5	0	0	26
C2 = S1: Tulisan di media massa nasional)/(Pagelaran/pameran/presentasi dalam forum di tingkat nasional)	Sesuai jlh dostap	0	0	12	0	5	0	0	0	0	0	17	
C3=S1:Tulisan di media massa internasional)/(Pagelaran/pameran/presentasi forum di tingkat internasional)	Sesuai jlh dostap	0	0	0	0	0	0	0	0	0	0	0	

	LAPORAN	Waktu Pelaksanaan : September 2023
	MONITORING EVALUASI	Edisi : 3
	KINERJA FAKULTAS DAN PROGRAM STUDI	Kode Dokumen : UMSU.BPM.MONEV.07.16


Informasi dari tabel 10 menunjukkan bahwa publikasi luaran penelitian dosen tetap UMSU untuk persentase publikasi jurnal tidak terakreditasi berjumlah 783 dengan persentase capaian 78,38%, sedangkan target pada renstra 100% dosen memiliki publikasi tidak terakreditasi. Publikasi dosen pada jurnal tidak terakreditasi di pascasarjana berjumlah 70, publikasi terbanyak pada level pendidikan Sarjana (S1) adalah dosen Fakultas Hukum yaitu 146 dan terendah adalah FIKTI.

Publikasi pada jurnal terakreditasi berjumlah 1.140 dengan persentase capaian 114,11% melampaui target yang ditetapkan. Publikasi dosen pada jurnal terakreditasi di pascasarjana berjumlah 361, untuk publikasi terbanyak pada level Sarjana (S1) adalah dosen FEB yaitu 169 dan terendah adalah Fakultas Hukum berjumlah 22 publikasi.

Publikasi pada jurnal internasional berjumlah 257 dengan persentase capaian 25,72%, pada renstra ditetapkan 100% dosen memiliki publikasi pada jurnal internasional. Publikasi dosen pada jurnal internasional di pascasarjana berjumlah 50, publikasi terbanyak pada level pendidikan Sarjana (S1) adalah dosen FISIP yaitu 50 dan terendah adalah FIKTI yaitu 2 publikasi pada jurnal internasional.

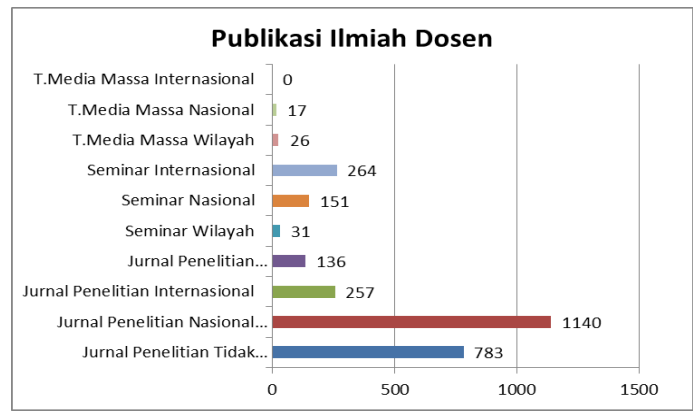
Publikasi pada jurnal internasional bereputasi berjumlah 136 dengan persentase capaian 13,61%, dimana target pada renstra universitas 100% dosen memiliki publikasi pada jurnal internasional bereputasi. Publikasi dosen pada jurnal internasional bereputasi di pascasarjana berjumlah 44, untuk publikasi terbanyak pada level Sarjana (S1) adalah Fakultas Pertanian yaitu 33 dan publikasi terendah adalah FIKTI dimana belum ada publikasi dosen pada jurnal internasional bereputasi. Berdasarkan informasi tersebut hanya publikasi dosen pada jurnal nasional terakreditasi yang melampaui target pada renstra universitas tahun 2022/2023, karena publikasi masih lebih banyak dipublikasi pada jurnal penelitian tidak terakreditasi maka dari itu perlu ditingkat publikasi dosen terutama pada jurnal internasional bereputasi.

Aktivitas dosen tetap UMSU untuk mengikuti seminar pada tingkat wilayah sebanyak 31 seminar, nasional sebanyak 151 seminar, dan internasional sebanyak 264 seminar. Untuk tingkat wilayah, fakultas yang paling banyak mengikuti seminar yaitu Fakultas Hukum dengan 27 seminar disusul dengan Fakultas Pertanian sebanyak 3 seminar dan Pascasarjana 1 seminar sedangkan fakultas lainnya belum mengikuti kegiatan seminar.

 UMSU Unggul Cerdas Terpercaya	LAPORAN	Waktu Pelaksanaan : September 2023
	MONITORING EVALUASI	Edisi : 3
	KINERJA FAKULTAS DAN PROGRAM STUDI	Kode Dokumen : UMSU.BPM.MONEV.07.16


Untuk tingkat nasional, seminar terbanyak dari FAI yaitu 71 seminar, sedangkan FIKTI dan FK belum ada mengikuti seminar tingkat nasional. Untuk tingkat internasional, seminar yang paling banyak diikuti fakultas yaitu Pascasarjana 65 seminar dan pada level Sarjana (S1) adalah FAI, yaitu 47 seminar. Sedangkan untuk FIKTI dan FK belum ada mengikuti seminar tingkat internasional.

Aktivitas dosen tetap untuk menulis di media massa ditingkat wilayah total 26 tulisan, nasional sebanyak 17 tulisan dengan persentase capaian 21,25% sedangkan target yang ditetapkan pada renstra yaitu 80. Untuk tingkat internasional belum ada capaian sedangkan target capaian pada renstra sebanyak 80 tulisan, untuk tingkat wilayah tulisan yang terbanyak dari Fakultas Hukum yakni 11 tulisan, Fakultas Pertanian 10 tulisan, Fakultas Teknik 5 tulisan, sedangkan Pascasarjana, FEB, FAI, FISIP, FIKTI, FK, dan FKIP belum memiliki tulisan di media massa tingkat wilayah. Untuk tingkat nasional tulisan terbanyak dari Fakultas Pertanian, yaitu 12 tulisan dan Fakultas Hukum 5 tulisan, sedangkan Pascasarjana, FEB, FAI, FISIP, FIKTI, FK, FKIP dan Fakultas Teknik juga belum memiliki tulisan pada media massa tingkat nasional. Tulisan pada media massa tingkat internasional seluruh fakultas yang ada di UMSU belum ada yang menerbitkannya.



Grafik 8. Publikasi Ilmiah DTPS

Grafik diatas menunjukkan bahwa dosen tetap UMSU sudah aktif melakukan publikasi hasil penelitian melalui jurnal, seminar, namun masih sedikit yang publikasi melalui media massa. Walaupun demikian, pencapaian target juga masih ada yang belum memenuhi, karena publikasi masih lebih banyak dipublikasi pada jurnal penelitian tidak terakreditasi. Sehingga perlu ditingkatkan publikasi dosen tetap UMSU, terutama pada jurnal internasional bereputasi.


	LAPORAN	Waktu Pelaksanaan : September 2023
	MONITORING EVALUASI	Edisi : 3
	KINERJA FAKULTAS DAN PROGRAM STUDI	Kode Dokumen : UMSU.BPM.MONEV.07.16

Tabel 11. Sitasi, Produk dan Luaran Penelitian & PkM

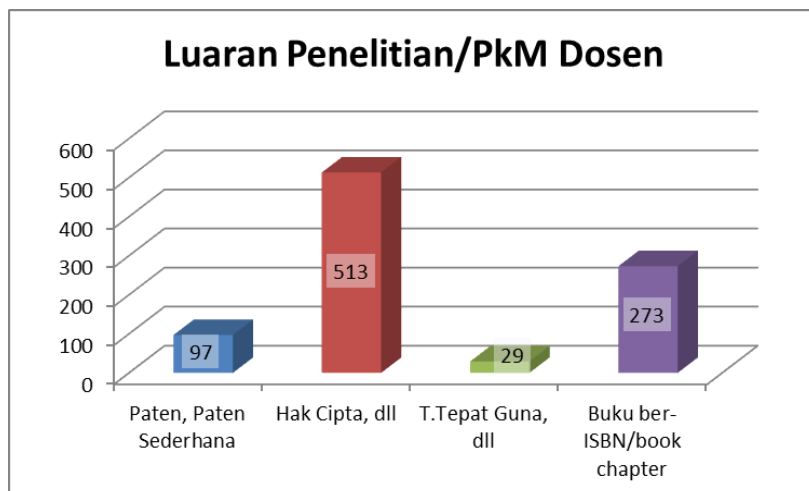
No	Judul Tabel	Tar get	FEB	FAI	FP	FISIP	FH	FIKTI	FK	FT	FKIP	PASCA	UNIVER SITAS
13	Artikel Ilmiah DTPS yang Disitasi												
	Jumlah artikel ilmiah DTPS yang sitasi	2/fak	214	276	122	186	56	77	24	39	391	750	2135
14	Produk/Jasa DTPS yang Diadopsi oleh Industri/Masyarakat (diisi oleh PRODI D3)												
	Jumlah Produk /Jasa DTPS yang Diadopsi oleh Indus tri/Masyarakat	-	0										0
15	Luaran Penelitian/PkM Lainnya - HKI (Paten, Paten Sederhana)												
	Jumlah HKI dalam bentuk (Paten, Paten Sederhana)	2/fak	0	15	2	6	0	5	0	14	24	31	97
	Jumlah HKI dalam bentuk (Hak Cipta, Desain Produk Industri, dll,)	5/prodi	146	49	34	83	29	0	16	32	45	79	513
	Jumlah luaran penelitian/ PkM dalam bentuk Tekno logi Tepat Guna, Produk, Karya Seni, Rekayasa Sosial	2/fak	0	3	1	10	0	0	0	13	1	1	29
	Jumlah luaran Penelitian/ PkM dalam bentuk Buku ber-ISBN, Book Chapter	2/fak	22	29	13	37	19	0	5	5	45	98	273

Pada tabel 11 memberikan informasi tentang sitasi artikel dosen tetap di UMSU, artikel yang dipublikasi telah memberikan sumbangan literatur dan referensi bagi pembaca untuk mengembangkan ilmu pengetahuan sesuai bidangnya. Artikel yang dipublikasi telah memberikan sumbangan literatur dan referensi bagi pembaca untuk mengembangkan ilmu pengetahuan sesuai bidangnya, total artikel yang disitasi adalah 2.135 artikel dengan target yang ditetapkan pada renstra 2/fakultas atau sama dengan 20 artikel yang disitasi. Dengan demikian, target yang ditetapkan sudah melampaui. Artikel yang disitasi untuk level Pascasarjana sebanyak 651 artikel, sedangkan untuk level Sarjana (S1) paling banyak artikel yang disitasi yaitu FKIP berjumlah 391 artikel dan yang paling rendah artikel yang disitasi adalah Fakultas Kedokteran yaitu 24 artikel.


Dosen tetap UMSU juga telah mampu memberikan sumbangan pemikiran dan karya yang dapat dimanfaatkan oleh masyarakat dan dunia industri. Banyak karya dosen juga telah terdaftar mendapat sertifikat Hak Kekayaan Intelektual (HKI) dari Kemenkumham RI, dalam bentuk paten, paten sederhana, hak cipta, desain produk industri, dan luaran Penelitian/PkM baik dalam bentuk Buku ber-ISBN ataupun *book chapter* dengan total

	LAPORAN	Waktu Pelaksanaan : September 2023
	MONITORING EVALUASI	Edisi : 3
	KINERJA FAKULTAS DAN PROGRAM STUDI	Kode Dokumen : UMSU.BPM.MONEV.07.16

Universitas sebanyak 912 luaran penelitian/PkM – HKI. Target yang ditetapkan pada renstra untuk HKI dalam bentuk paten-paten sederhana 2/fakultas atau sama dengan 20 capaian universitas, yaitu 97 dengan persentase capaian 485%. HKI dalam bentuk paten-paten sederhana yang terbanyak FKIP yaitu 24, sedangkan FEB, FK, dan Fakultas Hukum belum memiliki HKI dalam bentuk paten-paten sederhana. Target yang ditetapkan pada renstra untuk HKI dalam bentuk hak cipta adalah 5/prodi atau sama dengan 200 capaian universitas, yaitu 513 dengan persentase capaian 256,5%, HKI dalam bentuk hak cipta yang terbanyak FEB yaitu 146, sedangkan FIKTI belum memiliki HKI dalam bentuk hak cipta. Target yang ditetapkan pada renstra untuk HKI dalam bentuk teknologi tepat guna 2/fak atau sama dengan 20 capaian universitas, yaitu 29 dengan persentase capaian 145%. HKI dalam bentuk teknologi tepat guna yang terbanyak Fakultas Teknik yaitu 13, sedangkan FEB, Fakultas Hukum, FIKTI, dan FK belum memiliki HKI dalam bentuk teknologi tepat guna. Jumlah luaran Penelitian/PkM dalam bentuk Buku ber-ISBN, *Book Chapter* sesuai target yang ditetapkan pada renstra 2/fakultas atau sama dengan 18, capaian universitas pada tahun 2022/2023 yaitu 268 dengan persentase capaian 1.489%, Buku ber-ISBN, Book Chapter terbanyak pada FKIP 45 buku, sedangkan FIKTI belum memiliki luaran penelitian dalam bentuk Buku ber-ISBN ataupun Book Chapter. Berdasarkan informasi diatas perlu dilakukan peningkatan bagi fakultas yang belum memiliki luaran HKI dalam bentuk paten-paten sederhana, hak cipta, dan luaran Penelitian/PkM dalam bentuk Buku ber-ISBN ditahun berikutnya.



Grafik 9. Luaran Penelitian/PkM Dosen

 UMSU Unggul Cerdas Terpercaya	LAPORAN	Waktu Pelaksanaan : September 2023
	MONITORING EVALUASI	Edisi : 3
	KINERJA FAKULTAS DAN PROGRAM STUDI	Kode Dokumen : UMSU.BPM.MONEV.07.16


4. Pendanaan Penelitian dan PkM

Berdasarkan isian tabel 4 terkait penggunaan dana, pendanaan untuk kegiatan penelitian dan PkM yang diperoleh dosen belum mencapai target yang tertera dalam renstra, yaitu >10 juta per dosen untuk penelitian dan >5 juta per dosen untuk PkM. Rata-rata dana penelitian yang diperoleh dosen UMSU sebesar Rp 8.201.963 dan rata-rata dana PkM yang diperoleh dosen UMSU sebesar Rp 2.769.533. Hal ini perlu mendapat perhatian dari pimpinan UMSU untuk melakukan upaya dalam meningkatkan pendanaan pada bidang Penelitian dan PkM.

Tabel 12. Pendanaan Penelitian dan PkM

No	Tabel	Target	FEB	FAI	FP	FISIP	FH	FIKTI	FK	FT	FKIP	PASCA	UNIVERSITAS
16	Total Dana Penelitian												
	Jumlah Dana Penelitian		955.000.000	770.000.000	658.700.000	546.500.000	0	217.600.000	0	707.500.000	790.330.000	809.000.000	
	Rata-rata dana penelitian dosen	-	2.709.588	9.877.795	13.730.556	9.359.250	0	4.711.346	0	14.810.606	9.587.746	7.953.713	8.201.963
	Total Dana Pengabdian												
	Jumlah Dana Penelitian		44.400.000	487.500.000	208.900.000	113.000.000	0	26.500.000	0	195.200.000	204.000.000	372.500.000	
	Rata-rata dana pengabdian dosen	-	134.450	7.757.971	1.854.478	1.929.825	0	561.538	0	4.169.158	2.525.014	3.323.008	2.769.533

Pendanaan penelitian di Pascasarjana sebesar 7.953.713 dan untuk level sarjana (S1) pendanaan penelitian tertinggi diperoleh Fakultas Teknik yaitu sebesar Rp 14.810.606, sedangkan perolehan terendah dari Fakultas Hukum dan Fakultas Kedokteran. Untuk pendanaan PkM di Pascasarjana sebesar Rp 3.323.008 dan untuk level sarjana (S1) tertinggi diperoleh FAI, yaitu sebesar Rp 7.757.971, sedangkan fakultas yang memperoleh dana PkM terendah adalah Fakultas Hukum dan Fakultas Kedokteran.

	LAPORAN	Waktu Pelaksanaan : September 2023
	MONITORING EVALUASI	Edisi : 3
	KINERJA FAKULTAS DAN PROGRAM STUDI	Kode Dokumen : UMSU.BPM.MONEV.07.16

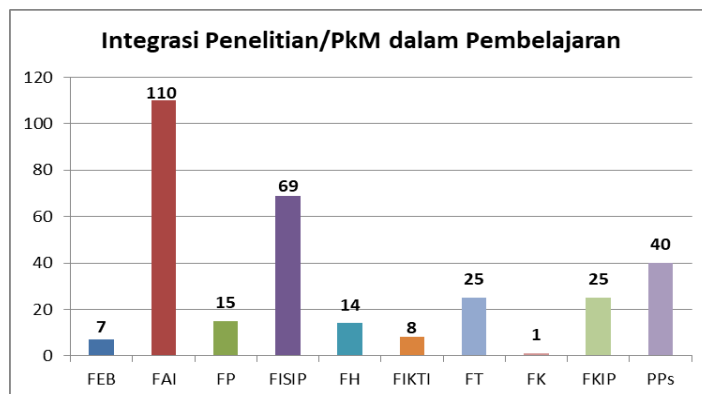
5. Bidang Pendidikan

Bidang pendidikan yang dianalisis dalam laporan monev ini hanya sebatas penelitian dan PkM dosen yang diintegrasikan kedalam pembelajaran, karena keterbatasan informasi yang diperoleh dalam isian monev. Penelitian dan PkM dosen yang telah dilaksanakan oleh para dosen UMSU tidak terlepas dari animo dosen untuk mengintegrasikan pada proses pembelajaran sebagai tambahan materi perkuliahan, studi kasus, Bab/Subbab dalam buku ajar, atau bentuk lain yang relevan.


Target Indikator penelitian dan PkM dosen yang terintegrasi kedalam pembelajaran belum tertuang dalam renstra UMSU, namun setiap program studi telah mengisi tabel 5.b dan diperoleh 314 matakuliah yang dikembangkan berdasarkan hasil penelitian dan PkM dosen (dapat dilihat pada tabel 13). Dosen pascasarjana mengintegrasikan hasil penelitian dan PkM kedalam pembelajaran yaitu sebanyak 45 mata kuliah. Animo dosen FAI merupakan fakultas yang memiliki capaian tertinggi dari 10 fakultas yang ada untuk mengintegrasikan hasil penelitian dan PkM pada mata kuliah, yaitu 105 matakuliah. Sedangkan fakultas yang paling sedikit mengintegrasikan hasil penelitian dan PkM kedalam pembelajaran yaitu FEB 7 matakuliah yang merupakan hasil integrasi penelitian dan PkM dosen.

Tabel 13. Integrasi Kegiatan Penelitian/ PkM dalam Pembelajaran

No	Tabel	Tar get	FEB	FAI	FP	FISIP	FH	FIKTI	FK	FT	FKIP	PASCA	UNIVER SITAS
17	Integrasi Kegiatan Penelitian/PkM dalam Pembelajaran												
	Jumlah MK yang terintegrasi dengan hasil penelitian dan PKM pada pembelajaran	-	7	110	15	69	14	8	1	25	25	45	314



Grafik 10. Jumlah Hasil Penelitian dan PkM yang terintegrasi kedalam Pembelajaran

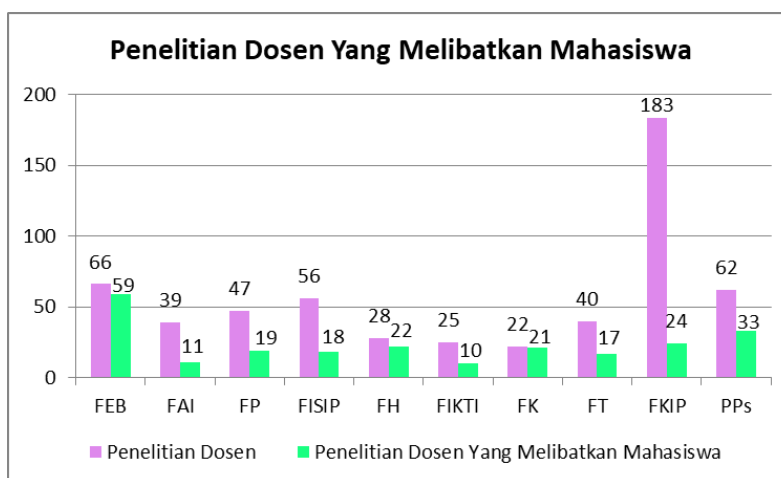
	LAPORAN	Waktu Pelaksanaan : September 2023
	MONITORING EVALUASI	Edisi : 3
	KINERJA FAKULTAS DAN PROGRAM STUDI	Kode Dokumen : UMSU.BPM.MONEV.07.16

6. Bidang penelitian

Berdasarkan isian pada tabel 6.a diperoleh informasi penelitian DTSP yang melibatkan mahasiswa. Pada renstra UMSU belum ditetapkan target untuk tahun 2022/2023 terkait penelitian DTSP yang melibatkan mahasiswa. Penelitian dosen tetap yang melibatkan mahasiswa dapat dilihat pada tabel dibawah dan isian ini hanya diisi oleh program studi sarjana (S1) di fakultas dan Program Pascasarjana.


Tabel 14. Penelitian yang Melibatkan Mahasiswa

No	Tabel	Tar get	FEB	FAI	FP	FISIP	FH	FIKTI	FK	FT	FKIP	PASCA	UNIVER SITAS
18	Penelitian DTSP yang Melibatkan Mahasiswa												
	Jumlah Penelitian DTSP yang Melibatkan Mhs	-	59	11	19	18	22	10	21	17	24	33	234
19	Penelitian DTSP yang Menjadi Rujukan Tema Tesis/Disertasi												
	Jumlah Penelitian DTSP yang Menjadi Rujukan Tema Tesis/ Disertasi	-	0									11	11



Grafik 11. Penelitian yang Melibatkan Mahasiswa

Kegiatan penelitian dosen yang melibatkan mahasiswa sudah dilakukan disetiap fakultas. Untuk penelitian dosen yang melibatkan mahasiswa di Pascasarjana sebanyak 33 penelitian, sedangkan pada level sarjana (S1) fakultas yang paling banyak melibatkan mahasiswa dalam penelitian dosen adalah FEB yaitu 59 penelitian dan FIKTI hanya 10 penelitian. FKIP masih belum maksimal dalam mengikutsertakan mahasiswa dalam penelitian dosen dari 183 penelitian hanya ada 24 penelitian yang melibatkan mahasiswa, sedangkan Fakultas lainnya sudah mulai maksimal untuk melibatkan mahasiswa dalam penelitian dengan total seluruh fakultas sebanyak 234 judul penelitian. Tabel 6.b tentang

	LAPORAN	Waktu Pelaksanaan : September 2023
	MONITORING EVALUASI	Edisi : 3
	KINERJA FAKULTAS DAN PROGRAM STUDI	Kode Dokumen : UMSU.BPM.MONEV.07.16

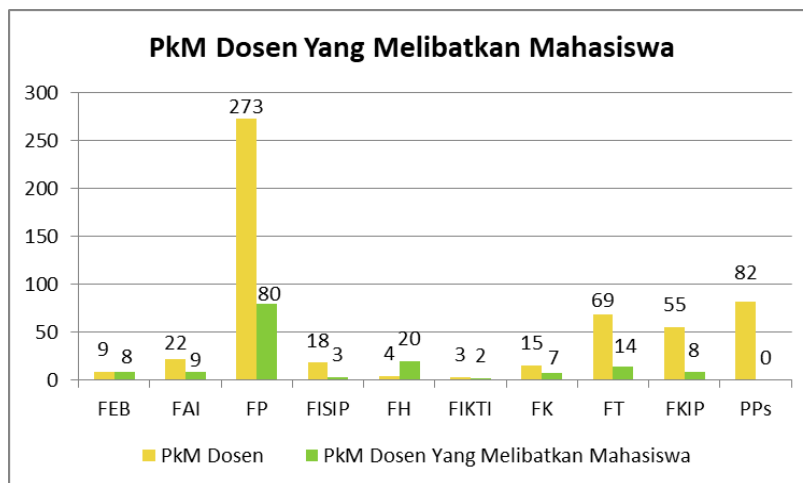
Penelitian dosen tetap yang menjadi rujukan tema tesis, khusus untuk Program Pascasarjana dengan jumlah 11 judul penelitian.

7. Bidang pengabdian kepada masyarakat

Berdasarkan isian pada tabel 7 PkM Dosen yang melibatkan mahasiswa diperoleh informasi jumlah PkM yang telah dilakukan oleh dosen tetap UMSU. Pada renstra UMSU belum terdapat target untuk indikator jumlah PkM DTSPS yang melibatkan mahasiswa, namun UMSU telah memiliki 151 PkM dosen yang melibatkan mahasiswa. Dilihat dari jumlah PkM yang dimiliki oleh fakultas, maka Fakultas Pertanian merupakan fakultas yang tertinggi dalam melibatkan mahasiswa yaitu sebanyak 80 PkM dan FIKTI paling sedikit melibatkan mahasiswa yaitu 2 PkM.

Tabel 15. PkM yang Melibatkan Mahasiswa

No	Judul Tabel	Tar get	FEB	FAI	FP	FISIP	FH	FIKTI	FK	FT	FKIP	PASCA	UNIVER SITAS
20	PkM DTSPS yang Melibatkan Mahasiswa												
	Jumlah PkM DTSPS yang Melibatkan Mhs	-	8	9	80	3	20	2	7	14	8		144



Grafik 12. PkM Dosen yang Melibatkan Mahasiswa


8. Capaian/ luaran

Berdasarkan isian pada tabel 8.a hingga tabel 8f4-4, diperoleh informasi tentang capaian IPK lulusan, prestasi mahasiswa, masa studi, kelulusan tepat waktu, keberhasilan studi, karya ilmiah mahasiswa yang dipublikasi, produk dan HKI. Pada Renstra UMSU ditetapkan target untuk tahun 2022/2023 rata-rata IPK lulusan sebesar 3,50 untuk level Diploma dan Sarjana, dan untuk Pascasarjana rata-rata IPK lulusan sebesar 3,60.


	LAPORAN	Waktu Pelaksanaan : September 2023
	MONITORING EVALUASI	Edisi : 3
	KINERJA FAKULTAS DAN PROGRAM STUDI	Kode Dokumen : UMSU.BPM.MONEV.07.16

Tabel 16. Capaian dan luaran


No	Tabel	Target	FEB	FAI	FP	FISIP	FH	FIKTI	FK	FT	FKIP	PASCA	UNIVERSITAS
21	IPK Lulusan												
	Jumlah lulusan		844	364	198	304	334	0	0	276	444	342	3.106
	Rata-rata IPK lulusan	D3 & S1= 3,50 S2 & S3 = 3,60	D3= 3,53 S1= 3,52	S1 = 3,64 S2 = 0	S1 = 3,48 S2 = 0	3,59	3,49	0,00	S1 = 3,68 S2 = 0	3,28	3,63	3,40	3,07
22	Akademik Mahasiswa												
	Internasional	1 per prodi	0	3	0	2	0	1	0	0	11	10	27
	Nasional	1 per prodi	21	13	15	17	13	4	0	14	100	19	216
	Lokal/ regional	1 per prodi	1	4	0	1	2	2	0	2	9	6	27
23	Non-akademik Mahasiswa												
	Internasional	1 per prodi	7	9	1	1	4	0	0	1	1		24
	Nasional	1 per prodi	8	10	7	7	2	0	0	2	10		46
	Lokal/ regional	3 per prodi	1	9	3	3	2	0	0	2	5		25
24	Masa Studi Lulusan												
	Masa Studi	D3=2,5 tahun S1=4,0 tahun S2 = 1,8 tahun	D3 = 3,56 S1 = 4,98	S1 = 4,70 S2 = 0	S1 = 5,64 S2 = 0	4,75	5,21	0,00	0,00	5,58	4,29	2,10	3,43
	Jumlah mahasiswa diterima pada TS-6		1184	294	441	414	536	0	0	518	660	283	4330
	Jumlah mahasiswa yang lulus pada akhir TS-3		322	78	12	91	49	0	0	4	80	22	658
	Jumlah mahasiswa yang lulus pada akhir TS-2		392	106	173	140	169	0	0	156	381	18	1535
	Jumlah mahasiswa yang lulus pada akhir TS-1		137	22	81	39	55	0	0	112	49	51	546
	Jumlah mahasiswa yang lulus pada akhir TS		42	7	27	10	28	0	0	34	16	75	239
25	Kelulusan Tepat waktu												
	Persentase Kelulusan Tepat waktu	> 50%	D3 =37% S1 =7,48%	S1 = 34,3%	26,38%	31,4%	8,94%	34,4%	0%	12,38%	23,56%	38%	17%
	Jumlah Mahasiswa Diterima pada TS-6		1184	294	307	414	536	0	0	518	660	284	4197

	LAPORAN	Waktu Pelaksanaan : September 2023
	MONITORING EVALUASI	Edisi : 3
	KINERJA FAKULTAS DAN PROGRAM STUDI	Kode Dokumen : UMSU.BPM.MONEV.07.16

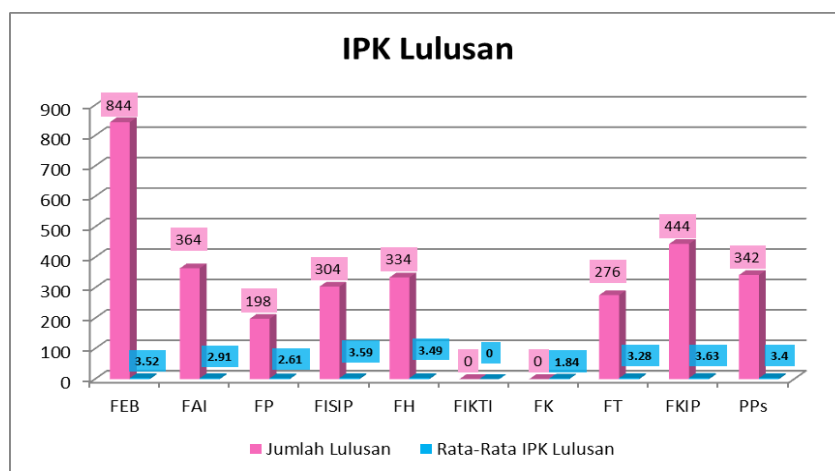
No	Tabel	Target	FEB	FAI	FP	FISIP	FH	FIKTI	FK	FT	FKIP	PASCA	UNIVERSITAS
	Jumlah Mahasiswa Diterima pada TS-5		905	339	215	299	375	0	0	420	467	313	3333
	Jumlah Mahasiswa Diterima pada TS-4		1062	433	197	448	495	0	0	460	539	277	3911
	Jumlah Mahasiswa Diterima pada TS-3		1248	513	182	516	627	58	0	549	696	430	4819
	Jumlah Mahasiswa yang Lulus pada Akhir TS-3		322	78	2	91	49	0	0	4	80	22	648
	Jumlah Mahasiswa yang Lulus pada Akhir TS-2		0	20	106	17	169	0	0	156	21	19	508
	Jumlah Mahasiswa yang Lulus pada Akhir TS-1		0	46	77	85	55	0	0	112	0	50	425
	Jumlah Mahasiswa yang Lulus pada Akhir TS		46	88	24	81	28	10	0	34	82	168	561
26	Keberhasilan Studi												
	Persentase Keberhasilan Studi		82%	71%	74%	68%	56%	0%	0%	59%	72%	43%	58%
	Jumlah mahasiswa diterima pada TS-6		1184	294	441	414	536	0	0	518	573	283	4243
	Jumlah mahasiswa yang lulus pada akhir TS-3		322	78	12	91	49	0	0	4	147	22	725
	Jumlah mahasiswa yang lulus pada akhir TS-2		392	106	173	140	169	0	0	156	1462	18	2616
	Jumlah mahasiswa yang lulus pada akhir TS-1		125	22	81	39	55	0	0	112	82	51	567
	Jumlah mahasiswa yang lulus pada akhir TS		42	7	24	10	28	0	0	34	96	75	316
27	Pagelaran/Pameran/Presentasi/Publikasi Ilmiah Mahasiswa												
	Jurnal penelitian tidak terakreditasi	-	1	92	1	23	101	0	0	0	32	48	298
	Jurnal penelitian nasional terakreditasi	-	17	49	2	7	1	0	283	6	24	174	563
	Jurnal penelitian internasional	-	0	0	0	2	0	0	0	2	0	8	12
	Jurnal penelitian internasional bereputasi	-	0	0	0	0	0	0	0	0	0	2	2
	Seminar wilayah/lokal/perguruan tinggi	-	0	0	0	7	0	0	0	0	0	0	7
	Seminar nasional	-	0	1	0	7	30	0	0	1	0	13	52
	Seminar internasional	-	18	41	0	2	1	0	0	0	0	31	93
	Tulisan di media massa wilayah	-	0	0	0	0	0	0	0	0	1	0	1
	Tulisan di media massa nasional	-	0	0	0	0	0	0	0	0	0	0	0
	Tulisan di media massa internasional	-	0	0	0	0	0	0	0	0	0	0	0

	LAPORAN	Waktu Pelaksanaan : September 2023
	MONITORING EVALUASI	Edisi : 3
	KINERJA FAKULTAS DAN PROGRAM STUDI	Kode Dokumen : UMSU.BPM.MONEV.07.16

No	Tabel	Target	FEB	FAI	FP	FISIP	FH	FIKTI	FK	FT	FKIP	PASCA	UNIVERSITAS
28	Karya Ilmiah Mahasiswa yang Disitasi												
	Jumlah artikel yang disitasi	-										139	139
29	Produk/Jasa Mahasiswa yang Diadopsi oleh Industri/Masyarakat												
	Jumlah produk yang dihasilkan	-	0										0
30	Luaran Penelitian yang Dihasilkan Mahasiswa - HKI												
	Jumlah HKI (Paten, Paten Sederhana)	-	0	0	0	0	0	0	0	2	0	0	2
	Jumlah HKI dalam bentuk (Hak Cipta, Desain Produk Industri, dll,)	-	0	6	0	9	0	1	5	4	0	3	28
	Jumlah luaran penelitian/PkM dalam bentuk Teknologi Tepat Guna, Produk, Karya Seni, Rekayasa Sosial	-	0	0	0	10	0	1	0	11	1	0	23
	Jumlah luaran dan selain luaran Penelitian/PkM dalam bentuk Buku ber-ISBN, Book Chapter	-	0	0	0	3	0	0	1	0	1	3	8


 UMSU Unggul Cerdas Terpercaya	LAPORAN	Waktu Pelaksanaan : September 2023
	MONITORING EVALUASI	Edisi : 3
	KINERJA FAKULTAS DAN PROGRAM STUDI	Kode Dokumen : UMSU.BPM.MONEV.07.16

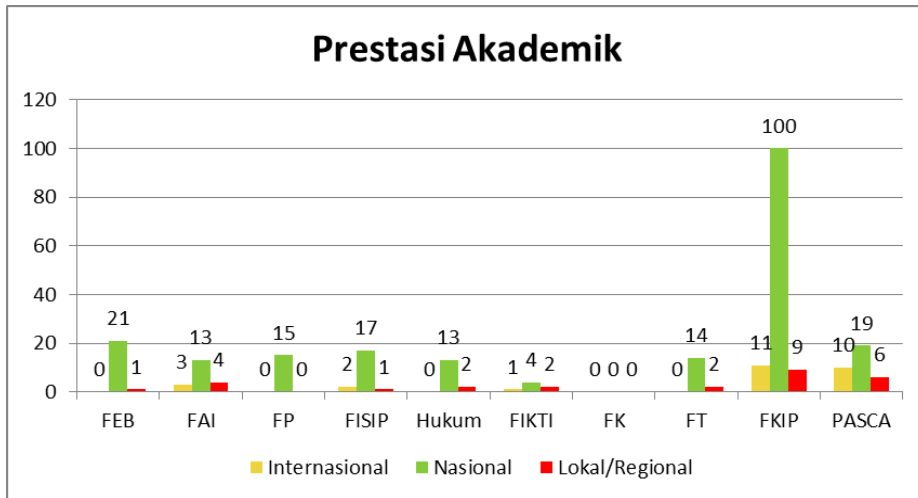
Rata-rata IPK yang diperoleh universitas adalah sebesar 3,07 dari 3.106 mahasiswa. Untuk rata-rata IPK di Pascasarjana 3,40 dan untuk level sarjana (S1) yang sudah mencapai target yaitu FKIP (3,63) dan merupakan yang memperoleh IPK tertinggi, serta disusul FISIP (3,59) dan FEB (3,52). Sedangkan fakultas lainnya belum memenuhi target yang ditetapkan dalam renstra dan Fakultas Kedokteran yang memperoleh IPK terendah, serta FIKTI yang belum memiliki lulusan sehingga belum ada rata-rata IPK lulusan. Berikut rinciannya:



Grafik 13. Rata-rata IPK Mahasiswa


Mahasiswa UMSU sudah banyak yang berprestasi baik tingkat lokal, nasional, maupun internasional. Prestasi akademik mahasiswa juga memiliki target yang terdapat dalam renstra UMSU untuk tahun 2022/2023 yaitu sebanyak 40 prestasi, dimana perolehan ini minimal 1 prestasi per prodi, baik tingkat lokal, nasional maupun internasional. UMSU memperoleh prestasi akademik mahasiswa pada tingkat lokal sebanyak 27 prestasi atau 67,5%, tingkat nasional sebanyak 216 prestasi atau 541%, dan tingkat internasional sebanyak 27 prestasi atau 67,5% dari seluruh program studi yang ada di UMSU. Prestasi akademik mahasiswa tingkat lokal untuk fakultas yang memenuhi target hanya diperoleh FKIP dan fakultas yang belum memiliki prestasi akademik yaitu Fakultas Kedokteran dan Fakultas Pertanian, sedangkan fakultas lainnya belum mencapai target. Untuk tingkat nasional seluruh fakultas yang ada di UMSU sudah melampaui target dengan capaian tertinggi diperoleh FKIP sebanyak 100 prestasi dan terendah diperoleh Fakultas Kedokteran. Untuk tingkat internasional hanya FKIP yang memenuhi target capaian, sedangkan fakultas lainnya belum tercapai. Berikut rinciannya:

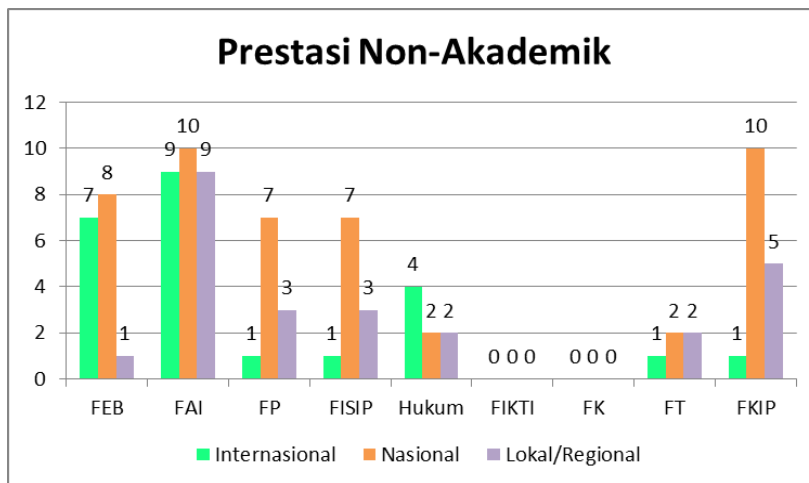
 UMSU Unggul Cerdas Terpercaya	LAPORAN	Waktu Pelaksanaan : September 2023
	MONITORING EVALUASI	Edisi : 3
	KINERJA FAKULTAS DAN PROGRAM STUDI	Kode Dokumen : UMSU.BPM.MONEV.07.16



Grafik 14. Prestasi Akademik Mahasiswa

Pada renstra UMSU ditetapkan target untuk tahun 2022/2023 terkait prestasi non-akademik mahasiswa pada tingkat lokal sebanyak 3 prestasi per prodi dan tingkat nasional dan internasional masing-masing sebanyak 1 prestasi per prodi. Pada indikator prestasi non-akademik ini khusus diisi oleh level diploma tiga (D3) dan sarjana (S1). Target untuk prestasi non-akademik yang harus dimiliki UMSU pada tingkat lokal sebanyak 120 prestasi, namun perolehan capaian hanya 25 prestasi sehingga persentasenya sebesar 20,83%. Seluruh fakultas yang ada di UMSU untuk level sarjana (S1) belum memenuhi capaian yang sudah ditetapkan dalam renstra, namun untuk fakultas yang memiliki prestasi terbanyak adalah FAI 9 prestasi dan yang terendah atau belum memiliki prestasi non-akademik tingkat lokal adalah FIKTI dan FK. Untuk prestasi non-akademik tingkat nasional yang diperoleh UMSU sudah melampaui target capaian, yaitu sebanyak 46 prestasi atau 115% dari target pada renstra sebanyak 40 prestasi. Fakultas yang memiliki prestasi non-akademik terbanyak pada tingkat nasional, yaitu FKIP dan FAI masing-masing 10 prestasi dan masih ada fakultas yang belum memiliki prestasi, seperti FIKTI dan FK. Untuk tingkat internasional, prestasi non-akademik mahasiswa belum memenuhi target yaitu 24 prestasi atau 60%. Fakultas yang memiliki prestasi non-akademik terbanyak adalah FAI sebanyak 9 prestasi, serta ada beberapa fakultas yang belum memiliki prestasi tingkat internasional seperti FIKTI dan FK. Prestasi non-akademik dapat dilihat pada grafik dibawah ini.

	LAPORAN	Waktu Pelaksanaan : September 2023
	MONITORING EVALUASI	Edisi : 3
	KINERJA FAKULTAS DAN PROGRAM STUDI	Kode Dokumen : UMSU.BPM.MONEV.07.16



Grafik 15. Prestasi non-Akademik Mahasiswa

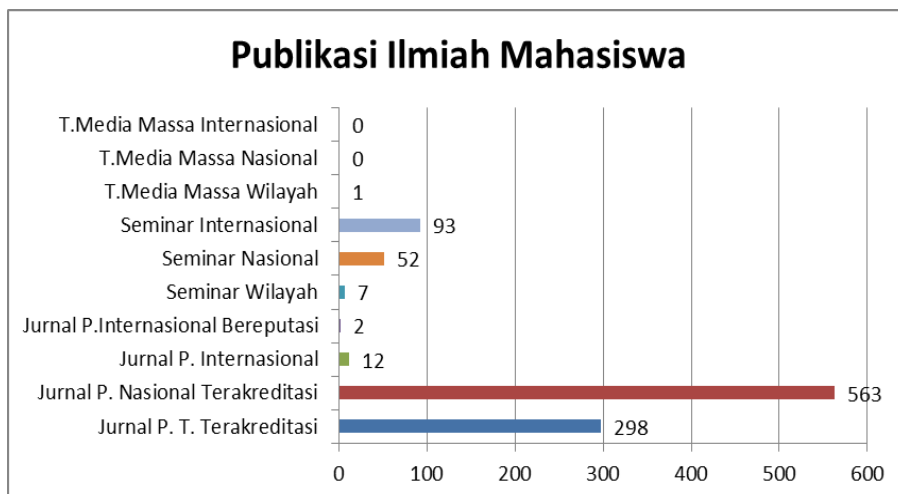
Dilihat dari tabel 16 poin ke-24 diperoleh informasi terkait masa studi lulusan. Renstra UMSU menetapkan masa studi untuk level diploma tiga (D3) 2,5 tahun, level sarjana (S1) 4 tahun, dan magister (S2) 1,8 tahun. Dari isian LKPS pada sheet 8.c, diperoleh informasi bahwa untuk level diploma 3,56 tahun dan belum memenuhi target, level sarjana 4,50 tahun juga belum memenuhi target, dan level magister 1,22 tahun dan dinyatakan sudah memenuhi target.

Kelulusan mahasiswa tepat waktu, seperti yang disajikan pada tabel 16 nomor urut 25 sudah diatur dalam renstra untuk target capaiannya yaitu 50%, namun untuk perolehan persentase yang dimiliki UMSU adalah 17% dengan persentase capaian 34% dan dapat dinyatakan belum memenuhi target. Kelulusan mahasiswa tepat waktu untuk level diploma sebesar 37% dengan persentase capaian 74% (mencapai target), level sarjana 17% dengan persentase capaian 34% dan level magister memperoleh 17% dengan persentase capaian 32%. Sehingga dapat dinyatakan bahwasanya mahasiswa UMSU masih banyak yang lulus tidak tepat waktu. Namun pada Program Pascasarjana, persentase kelulusan tepat waktu mahasiswa Magister Akuntansi sebesar 80%.


Demikian pula dengan keberhasilan studi mahasiswa UMSU yang merupakan salah satu bagian yang sudah diatur dalam renstra untuk tahun 2022/2023, yaitu sebesar <5%. Dari 4.243 mahasiswa yang lulus tepat waktu sebanyak 316 orang, sehingga diperoleh capaian sebesar 7,44% dan dinyatakan belum mencapai target yang sudah ditetapkan dalam renstra.

	LAPORAN	Waktu Pelaksanaan : September 2023
	MONITORING EVALUASI	Edisi : 3
	KINERJA FAKULTAS DAN PROGRAM STUDI	Kode Dokumen : UMSU.BPM.MONEV.07.16

Publikasi mahasiswa pada nomor urut 27 tabel 16 merupakan salah satu bagian yang belum diatur dalam renstra, sehingga informasi ini akan menjadi baseline data tahun berikutnya. Publikasi mahasiswa UMSU untuk jurnal penelitian tidak terakreditasi sebanyak 298 jurnal dan publikasi yang terbanyak dilakukan oleh Fakultas Hukum sebanyak 101 publikasi dengan total seluruh fakultas 101 publikasi. Untuk jurnal penelitian nasional terakreditasi yang dimiliki UMSU sebanyak 563 publikasi dengan FK yang memiliki publikasi terbanyak yaitu 283 publikasi dan FIKTI yang belum memiliki publikasi. Jurnal penelitian internasional yang dihasilkan mahasiswa UMSU sebanyak 12 publikasi dengan perolehan terbanyak dari Pascasarjana dan disusul FKIP dan FISIP masing-masing 2 publikasi, sedangkan fakultas lainnya belum ada. Untuk jurnal internasional bereputasi hanya berjumlah 2 publikasi dan berasal dari Pascasarjana, sedangkan fakultas lainnya belum ada. Seminar tingkat lokal sebanyak 7 publikasi dan hanya diperoleh FISIP. Seminar nasional sebanyak 52 publikasi dengan perolehan tertinggi dari Fakultas Hukum, sedangkan FEB, FIKTI, FKIP, FK, dan Fakultas Pertanian belum memiliki publikasi dari seminar nasional. Seminar internasional sebanyak 93 publikasi dengan perolehan terbanyak dari FAI (40), sedangkan Fakultas Pertanian, Fakultas Kedokteran, Fakultas Teknik, FIKTI, dan FKIP belum memiliki publikasi yang berasal dari seminar internasional. Tulisan media massa wilayah sebanyak 1 publikasi dari FKIP, sedangkan untuk tulisan di media massa nasional dan internasional belum ada. Hal ini harus menjadi perhatian UMSU agar lebih ditingkatkan kembali.




Grafik 16. Publikasi Ilmiah Mahasiswa

	LAPORAN	Waktu Pelaksanaan : September 2023
	MONITORING EVALUASI	Edisi : 3
	KINERJA FAKULTAS DAN PROGRAM STUDI	Kode Dokumen : UMSU.BPM.MONEV.07.16

Tabel 16. Capaian/ Luaran berdasarkan Level Pendidikan

No	Judul Tabel	UNIVERSITAS	D3	S1	S2	S3
21	IPK Lulusan					
	Jumlah lulusan	3106	20	2744	342	0
	Rata-rata IPK lulusan	3.07	3.51	3.29	2.78	0
22	Akademik Mahasiswa					
	Internasional	27	0	17	9	1
	Nasional	216	0	197	18	1
	Lokal/ regional	27	0	21	6	0
23	Non-akademik Mahasiswa					
	Internasional	24	0	24		
	Nasional	46	0	46		
	Lokal/ regional	25	0	25		
24	Masa Studi Lulusan					
	Masa Studi	3.43	3.56	4.50	1.22	0
	Jumlah mahasiswa diterima pada TS-6	4330	0	4047	283	0
	Jumlah mahasiswa yang lulus pada akhir TS-3	658	0	636	22	0
	Jumlah mahasiswa yang lulus pada akhir TS-2	1535	0	1517	18	0
	Jumlah mahasiswa yang lulus pada akhir TS-1	546	17	478	51	0
	Jumlah mahasiswa yang lulus pada akhir TS	239	1	163	75	0
25	Kelulusan Tepat waktu					
	Persentase Kelulusan Tepat waktu	17%	37.0%	17%	16%	0%
	Jumlah Mahasiswa Diterima pada TS-6	4197	0	3913	284	0
	Jumlah Mahasiswa Diterima pada TS-5	3333	0	3020	313	0
	Jumlah Mahasiswa Diterima pada TS-4	3911	17	3617	277	0
	Jumlah Mahasiswa Diterima pada TS-3	4819	17	4372	430	0
	Jumlah Mahasiswa yang Lulus pada Akhir TS-3	648	0	626	22	0
	Jumlah Mahasiswa yang Lulus pada Akhir TS-2	508	0	489	19	0
	Jumlah Mahasiswa yang Lulus pada Akhir TS-1	425	0	375	50	0
	Jumlah Mahasiswa yang Lulus pada Akhir TS	561	0	393	168	0
26	Keberhasilan Studi					
	Persentase Keberhasilan Studi	58%	100%	64%	43%	0%
	Jumlah mahasiswa diterima pada TS-6	4243	0	3960	283	0
	Jumlah mahasiswa yang lulus pada akhir TS-3	725	0	703	22	0
	Jumlah mahasiswa yang lulus pada akhir TS-2	2616	0	2598	18	0
	Jumlah mahasiswa yang lulus pada akhir TS-1	567	5	511	51	0
	Jumlah mahasiswa yang lulus pada akhir TS	316	1	240	75	0
27	Pagelaran/Pameran/Presentasi/Publikasi Ilmiah Mahasiswa					
	Jurnal penelitian tidak terakreditasi	298		250	41	7

	LAPORAN	Waktu Pelaksanaan : September 2023
	MONITORING EVALUASI	Edisi : 3
	KINERJA FAKULTAS DAN PROGRAM STUDI	Kode Dokumen : UMSU.BPM.MONEV.07.16


No	Judul Tabel	UNIVERSITAS	D3	S1	S2	S3
	Jurnal penelitian nasional terakreditasi	563		389	168	6
	Jurnal penelitian internasional	12		4	6	2
	Jurnal penelitian internasional bereputasi	2		0	2	0
	Seminar wilayah/lokal/ perguruan tinggi	7		7	0	0
	Seminar nasional	52		39	9	4
	Seminar internasional	93		62	20	11
	Tulisan di media massa wilayah	1		1	0	0
	Tulisan di media massa nasional	0		0	0	0
	Tulisan di media massa internasional	0		0	0	0
28	Karya Ilmiah Mahasiswa yang Disitasi					
	Jumlah artikel yang disitasi	139		0	130	9
29	Produk/Jasa Mahasiswa yang Diadopsi oleh Industri/Masyarakat					
	Jumlah produk yang dihasilkan	0	0			
30	Luaran Penelitian yang Dihasilkan Mahasiswa - HKI					
	Jumlah HKI (Patent, Patent Sederhana)	2		2	0	0
	Jumlah HKI dalam bentuk (Hak Cipta, Desain Produk Industri, dll.)	28		25	2	1
	Jumlah luaran penelitian/PkM dalam bentuk Teknologi Tepat Guna, Produk, Karya Seni, Rekayasa Sosial	23		23	0	0
	Jumlah luaran dan selain luaran Penelitian/PkM dalam bentuk Buku ber-ISBN, Book Chapter	8		5	3	0

Sumber: Sheet 8a, 8b.1-8b.2, 8c, 8f.1-8f.4

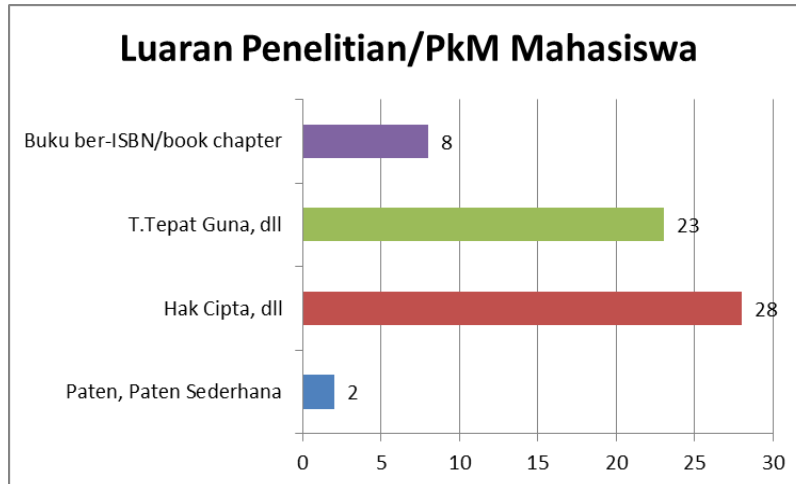
Tabel 16 nomor urut 28 tentang jumlah artikel yang disitasi sebanyak 139 artikel hanya dari Program Pascasarjana. Tetapi program studi D3 tentang produk yang dihasilkan dan dimanfaatkan masyarakat belum ada.

Demikian pula dengan perolehan HKI yang berasal dari hasil karya mahasiswa dan belum diatur dalam renstra. Untuk jumlah HKI yang berasal dari FKIP sebanyak 2 HKI dalam bentuk paten, paten sederhana. Jumlah HKI dalam bentuk Hak Cipta sebanyak 23 HKI dengan jumlah terbanyak yakni 9 hak cipta dari FISIP, disusul Fakultas Teknik, FIKTI dan Pascasarjana.


Jumlah luaran penelitian/PkM dalam bentuk Teknologi Tepat Guna, Produk, Karya Seni, Rekayasa Sosial diperoleh dari Fakultas Teknik 11 luaran, FISIP 10 luaran, dan FIKTI dan FKIP masing-masing sebanyak 1 luaran. Jumlah luaran dan selain luaran

	LAPORAN	Waktu Pelaksanaan : September 2023
	MONITORING EVALUASI	Edisi : 3
	KINERJA FAKULTAS DAN PROGRAM STUDI	Kode Dokumen : UMSU.BPM.MONEV.07.16

Penelitian/PkM dalam bentuk Buku ber-ISBN, Book Chapter UMSU diperoleh FISIP dan Pascasarjana masing-masing sebanyak 3 buku, dan FKIP 1 buku. Diharapkan kedepannya seluruh fakultas lebih banyak memiliki luaran tersebut.




Grafik 17. Luaran Penelitian/PkM Mahasiswa

	LAPORAN	Waktu Pelaksanaan : September 2023
	MONITORING EVALUASI	Edisi : 3
	KINERJA FAKULTAS DAN PROGRAM STUDI	Kode Dokumen : UMSU.BPM.MONEV.07.16


I. KESIMPULAN

Dari pemeringkatan kinerja fakultas dan program studi di lingkungan UMSU periode tahun 2022/2023, aktivitas tridharma yang dilaksanakan oleh UMSU sebagian besar sudah sesuai dengan tuntutan LKPS dan LKPT, dan jika diambil rata-rata capaian prodi, maka angka rata-rata tersebut merupakan capaian kinerja UMSU yang telah berjalan dengan baik. Namun pada beberapa bagian perlu dilakukan peningkatan untuk menjamin pelaksanaan yang lebih baik guna meningkatkan akreditasi program studi. Beberapa hal yang perlu menjadi perhatian pimpinan di UMSU antara lain:

1. Meningkatkan kuantitas serta implementasi kerjasama dengan berbagai lembaga dan instansi pemerintah maupun swasta di tingkat nasional dan internasional.
2. Jumlah mahasiswa UMSU sebanyak 17597 pada saat tahun 2022/2023 tetapi hanya memiliki 91 mahasiswa asing yang tersebar di beberapa prodi, hal tersebut belum sesuai dengan target yang ditetapkan pada renstra 5perprodi untuk mahasiswa asing penuh waktu dan 1 perprodi utk mahasiswa asing paruh waktu.
3. Jabatan fungsional untuk Guru Besar hanya 28 dari total dosen 999, jabatan fungsional Lektor Kepala juga masih rendah yaitu 166 dari total dosen 999, begitu juga dosen yang berpendidikan S3 sebanyak 265 belum mencapai target yang ditetapkan pada restra yaitu 40% dari total dosen tetap, dan belum 100% dosen tetap memiliki sertifikat pendidik.
4. Jurnal penelitian yang telah dipublikasikan dosen tetap pada jurnal internasional bereputasi hanya 136 masih belum memenuhi target pada renstra dimana target yang ditetapkan adalah seluruh dosen tetap mempublikasikan karya ilmiahnya pada jurnal internasional bereputasi.
5. Proses pembelajaran yang dilakukan dosen tetap belum seluruhnya mengintegrasikan hasil penelitian dan PkM-nya pada pembelajaran masih sangat rendah.
6. Mahasiswa UMSU sudah melakukan publikasi hasil karyanya pada jurnal nasional terakreditasi sebanyak 563 dan pada jurnal internasional bereputasi sebanyak 2, tentunya masih perlu dilakukan peningkatan dengan menetapkan target pada renstra berikutnya.

	LAPORAN	Waktu Pelaksanaan : September 2023
	MONITORING EVALUASI	Edisi : 3
	KINERJA FAKULTAS DAN PROGRAM STUDI	Kode Dokumen : UMSU.BPM.MONEV.07.16


7. Perolehan HKI yang berasal dari hasil karya mahasiswa terbanyak dimiliki oleh mahasiswa di Fakultas Teknik sebanyak 11 dalam bentuk HKI Teknologi tepat guna, produk, karya seni, rekayasa social, untuk HKI dalam bentuk hak cipta dimiliki oleh FISIP sebanyak 9 HKI, HKI dalam bentuk paten dan paten sederhana dimiliki oleh Fakultas Teknik sedangkan luaran dalam bentuk buku ber ISBN atau Book Chapter diperoleh oleh FISIP sebanyak 3, hal ini juga masih perlu dilakukan peningkatan dengan menetapkan target pada renstra berikutnya
8. Prestasi akademik belum tersebar disemua fakultas maka perlu ditetapkan target pada renstra berikutnya, dimana prestasi tertinggi diperoleh FKIP yang terdiri pada level Internasional 11, nasional 100, dan local 9 sedangkan untuk prestasi non akademik tertinggi FAI yang terdiri pada level internasional 9, nasional 10, lokal 9.

	LAPORAN	Waktu Pelaksanaan : September 2023
	MONITORING EVALUASI	Edisi : 3
	KINERJA FAKULTAS DAN PROGRAM STUDI	Kode Dokumen : UMSU.BPM.MONEV.07.16


J. Lampiran

1. REKAPITULASI DATA KINERJA PROGRAM STUDI FAKULTAS EKONOMI DAN BISNIS TAHUN AKADEMIK 2022/2023


No	Tabel	Sheet	Man. Pajak	Manajemen	Akuntansi	Ekonomi Pembangunan
1	Nilai Tabel 1-Kerjasama		1.36	0.63	0.59	0.76
	Tabel 1.1-Kerjasama Pendidikan	1.1				
	Internasional		1	4	3	2
	Nasional		0	0	0	0
	Lokal		6	1	0	0
	Tabel 1.2-Kerjasama Penelitian	1.2				
	Internasional		1	5	1	1
	Nasional		0	0	0	0
	Lokal		6	0	0	0
	Tabel 1.3-Kerjasama PkM	1.3				
	Internasional		1	5	2	2
	Nasional		0	0	0	0
	Lokal		6	0	0	0
2	Nilai Tabel 2a-Seleksi Mahasiswa Baru		10.16	6.14	5.28	8.05
	Jumlah daya tampung	2a	55	550	270	25
	Jumlah pendaftar TS		54	926	516	45
	Jumlah lulus seleksi TS		52	771	286	48
	Jumlah mahasiswa baru		49	735	274	46
	Jumlah Mahasiswa aktif pada saat TS		89	2355	1076	190
3	Nilai Tabel 2b-Mahasiswa Asing yang ada di Program studi		0.00	11.52	10.22	10.22
	Jumlah mahasiswa aktif Pada TS di seluruh program studi	2b	89	2355	1076	189
	Jumlah mahasiswa asing penuh waktu			5	0	0
	Jumlah mahasiswa asing paruh waktu			0	0	0
4	Nilai Tabel 3a1-Dosen Tetap Program Studi		2.48	2.97	2.97	2.97
	Jumlah dosen tetap	3a1	24	115	66	22
	Nilai Kualifikasi Akademik		2.10	3.15	3.00	2.70
	Persentase S3 (Kualifikasi Akademik)		8.3%	29.6%	25.8%	18.2%
	Jumlah DTPS yang berpendidikan S3		2	34	17	4

	LAPORAN	Waktu Pelaksanaan : September 2023
	MONITORING EVALUASI	Edisi : 3
	KINERJA FAKULTAS DAN PROGRAM STUDI	Kode Dokumen : UMSU.BPM.MONEV.07.16


No	Tabel	Sheet	Man. Pajak	Manajemen	Akuntansi	Ekonomi Pembangunan
	Nilai Jabatan Akademik		1.64	1.98	1.98	1.98
	Persentase Jabatan Akademik		75%	80.0%	86.4%	90.0%
	Jumlah DTPS yang kepangkatan GB		0	0	0	0
	Jumlah DTPS yang kepangkatan LK		3	22	8	3
	Jumlah DTPS yang memiliki jabatan akademik Lektor		15	70	49	17
	Nilai Dosen Bersertifikat		0.49	1.62	1.29	1.14
	Persentase Dosen Bersertifikat		58%	65%	53%	59%
	Jumlah Dosen bersertifikat Pendidik /profesi		14	75	35	13
5	Nilai Tabel 3.a.2-Dosen Pembimbing Utama Tugas Akhir	3a2	3.28	3.96	3.96	3.96
	Rata-rata jumlah bimbingan di PS		3	5	4	3
6	Nilai Tabel 3a3-Ekuivalen Waktu Mengajar Penuh (EWMP) Dosen Tetap PT	3a3	0.00	0.99	0.81	0.99
	Rata-rata per Semester (sks)		2.06	12.03	10.89	13.88
7	Nilai Tabel 3a4-Dosen Tidak Tetap	3a4	1.64	1.35	1.02	1.23
	Jumlah dosen tidak tetap		0	28	24	6
8	Nilai Tabel 3a5-Dosen Industri/Praktisi	3a5	0.42			
	Jumlah mata kuliah yang diampu oleh Dosen Industri/Praktisi		0			
	jumlah mata kuliah kompetensi		31			
9	Nilai Tabel 3b1-Pengakuan/Rekognisi Dosen	3b1	1.82	2.55	2.8	2.06
	Internasional		0	1	7	0
	Nasional		0	6	0	0
	Lokal		0	4	0	1
10	Nilai Tabel 3b2-Penelitian DTPS	3b2	0.08	1.69	0.47	1.74
	N _I = Jumlah penelitian dengan sumber pembiayaan luar negeri		0	0	0	0
	N _N = Jumlah penelitian dengan sumber pembiayaan dalam negeri		0	3	0	1
	N _L = Jumlah penelitian dengan sumber pembiayaan PT/mandiri		1	36	19	6
11	Nilai Tabel 3b3-PkM DTPS	3b3	0.04	0.03	0.04	0.04
	N _I = Jumlah PkM dengan sumber pembiayaan luar negeri		0	0	0	0
	N _N = Jumlah PkM dengan sumber pembiayaan dalam negeri		0	0	0	0
	N _L = Jumlah PkM dengan sumber pembiayaan PT/mandiri		1	4	3	1

	LAPORAN	Waktu Pelaksanaan : September 2023
	MONITORING EVALUASI	Edisi : 3
	KINERJA FAKULTAS DAN PROGRAM STUDI	Kode Dokumen : UMSU.BPM.MONEV.07.16


No	Tabel	Sheet	Man. Pajak	Manajemen	Akuntansi	Ekonomi Pembangunan
12	Nilai Tabel 3b4- Pagelaran/Pameran/Presentasi/Publikasi Ilmiah DTSP	3b4	3.64	3.24	3.24	3.24
	Persentase Tidak terakreditasi		0%	45%	38%	141%
	A1 = Jurnal penelitian tidak terakreditasi		0	52	25	31
	Persentase Nasional terakreditasi		25%	69%	111%	50%
	A2 = Jurnal penelitian nasional terakreditasi		6	79	73	11
	Persentase Internasional		25%	24%	15%	68%
	A3 = Jurnal penelitian internasional		4	17	10	15
	A4 = Jurnal penelitian internasional bereputasi		2	11	0	0
	B1 = Seminar wilayah/lokal/ perguruan tinggi		0	0	0	0
	Persentase Seminar nasional		21%	6%	8%	5%
	B2 = Seminar nasional		5	7	5	1
	Persentase Seminar internasional		21%	11%	23%	50%
	B3 = Seminar internasional		5	13	15	11
	C1 = S1: Tulisan di media massa wilayah)/ (Pagelaran/pameran/presentasi dalam forum di tingkat wilayah)		0	0	0	0
	C2 = S1: Tulisan di media massa nasional) / (Pagelaran/pameran/presentasi dalam forum di tingkat nasional)		0	0	0	0
	C3 = S1: Tulisan di media massa internasional)/(Pagelaran/pameran/presentasi dalam forum di tingkat internasional)		0	0	0	0
	13		Nilai Tabel 3b5-Artikel Ilmiah DTSP yang Disitasi	3b5		1.62
	Jumlah artikel ilmiah DTSP yang sitasi	0	205		9	
14	Nilai Tabel 3b6-Produk/Jasa DTSP yang Diadopsi oleh Industri/Masyarakat(diisi oleh PRODI D3)	3b6	1.82			
	Jumlah Produk/Jasa DTSP yang Diadopsi oleh Industri/Masyarakat		0			
15	Nilai Tabel 3b7-Luaran Penelitian/PkM Lainnya - HKI (Patent, Patent Sederhana)	3b7	1.01	3.24	3.24	3.24

	LAPORAN	Waktu Pelaksanaan : September 2023
	MONITORING EVALUASI	Edisi : 3
	KINERJA FAKULTAS DAN PROGRAM STUDI	Kode Dokumen : UMSU.BPM.MONEV.07.16


No	Tabel	Sheet	Man. Pajak	Manajemen	Akuntansi	Ekonomi Pembangunan
	Jumlah HKI dalam bentuk (Patent, Patent Sederhana)		0	0	0	0
	Jumlah HKI dalam bentuk (Hak Cipta, Desain Produk Industri, dll,)		0	107	34	5
	Jumlah luaran penelitian/PkM dalam bentuk Teknologi Tepat Guna, Produk, Karya Seni, Rekayasa Sosial		0	0	0	0
	Jumlah luaran Penelitian/PkM dalam bentuk Buku ber-ISBN, Book Chapter		1	20	0	1
16	Nilai Tabel 4-Total Dana Penelitian		0.03	1.84	1.10	0.38
	Rata-rata dana penelitian dosen	4	0	6,009,565	3,583,333	1,245,455
	Nilai Total Dana Pengabdian		0.03	0.06	0.11	0.00
	Rata-rata dana pengabdian dosen		0	181,739	356,061	0
17	Nilai Tabel 5b-Integrasi Kegiatan Penelitian/PkM dalam Pembelajaran		6.8	6.69	3.35	3.35
	Jumlah MK yang terintegrasi dengan hasil penelitian dan PKM pada pembelajaran	5b	2	5	0	0
18	Nilai Tabel 6a-Penelitian DTSP yang Melibatkan Mahasiswa			12.27	12.27	12.27
	Jumlah Penelitian DTSP yang Melibatkan Mahasiswa	6a		36	18	5
19	Nilai Tabel 6b-Penelitian DTSP yang Menjadi Rujukan Tema Tesis/Disertasi					
	Jumlah Penelitian DTSP yang Menjadi Rujukan Tema Tesis/Disertasi	6b				
20	Nilai Tabel 7-PkM DTSP yang Melibatkan Mahasiswa		2.04	12.27	4.09	4.09
	Jumlah PkM DTSP yang Melibatkan Mahasiswa	7	0	4	3	1
21	Nilai Tabel 8a-IPK Lulusan		8.12	7.67	7.67	7.67
	Jumlah lulusan	8a	20	515	282	27
	Rata-rata IPK lulusan		3.51	3.53	3.53	3.50
22	Nilai Tabel 8b1-Akademik Mahasiswa		0.00	8.63	0	8.63
	Internasional	8b1	0	0	0	0
	Nasional		0	20	0	1
	Lokal/ regional		0	1	0	0

	LAPORAN	Waktu Pelaksanaan : September 2023
	MONITORING EVALUASI	Edisi : 3
	KINERJA FAKULTAS DAN PROGRAM STUDI	Kode Dokumen : UMSU.BPM.MONEV.07.16

No	Tabel	Sheet	Man. Pajak	Manajemen	Akuntansi	Ekonomi Pembangunan	
23	Nilai Tabel 8b2-Non-akademik Mahasiswa	8b2	0.00	3.83	2.05	8.63	
	Internasional		0	7	0	0	
	Nasional		0	5	3	0	
	Lokal/ regional		0	1	0	0	
24	Nilai Tabel 8c-Masa Studi Lulusan	8c	3,07	6.80	6.33	5.46	
	Masa Studi		3.56	4.78	4.94	5.22	
	Jumlah mahasiswa diterima pada TS-6		0	666	478	40	
	Jumlah mahasiswa yang lulus pada akhir TS-3		0	202	118	2	
	Jumlah mahasiswa yang lulus pada akhir TS-2		0	193	176	23	
	Jumlah mahasiswa yang lulus pada akhir TS-1		17	62	53	5	
	Jumlah mahasiswa yang lulus pada akhir TS		1	18	21	2	
25	Nilai - Kelulusan Tepat waktu		8c	2.03	2.92	2.91	2.18
	Persentase Kelulusan Tepat waktu			37.0%	8.73%	8.60%	2.31%
	Jumlah Mahasiswa Diterima pada TS-6			0	666	478	40
	Jumlah Mahasiswa Diterima pada TS-5			0	536	324	45
	Jumlah Mahasiswa Diterima pada TS-4			17	658	362	25
	Jumlah Mahasiswa Diterima pada TS-3	17		786	382	63	
	Jumlah Mahasiswa yang Lulus pada Akhir TS-3	0		202	118	2	
	Jumlah Mahasiswa yang Lulus pada Akhir TS-2	0		0	0	0	
	Jumlah Mahasiswa yang Lulus pada Akhir TS-1	0		0	0	0	
	Jumlah Mahasiswa yang Lulus pada Akhir TS	0		29	15	2	
26	Nilai - Keberhasilan Studi	8c	8.12	5.76	6.55	6.97	
	Persentase Keberhasilan Studi		100%	71.32%	77%	80.00%	
	Jumlah mahasiswa diterima pada TS-6		0	666	478	40	
	Jumlah mahasiswa yang lulus pada akhir TS-3		0	202	118	2	
	Jumlah mahasiswa yang lulus pada akhir TS-2		0	193	176	23	
	Jumlah mahasiswa yang lulus pada	5	62	53	5		


	LAPORAN	Waktu Pelaksanaan : September 2023 Edisi : 3 Kode Dokumen : UMSU.BPM.MONEV.07.16
	MONITORING EVALUASI	
	KINERJA FAKULTAS DAN PROGRAM STUDI	

No	Tabel	Sheet	Man. Pajak	Manajemen	Akuntansi	Ekonomi Pembangunan		
	akhir TS-1							
	Jumlah mahasiswa yang lulus pada akhir TS		1	18	21	2		
27	Nilai Tabel 8f1- Pagelaran/Pameran/Presentasi/Publikasi Ilmiah Mahasiswa	8f1		11.50	11.50	11.50		
	Jurnal penelitian tidak terakreditasi			1	0	0		
	Jurnal penelitian nasional terakreditasi			5	12	0		
	Jurnal penelitian internasional			0	0	0		
	Jurnal penelitian internasional bereputasi			0	0	0		
	Seminar wilayah/lokal/perguruan tinggi			0	0	0		
	Seminar nasional			0	0	0		
	Seminar internasional			8	10	0		
	Tulisan di media massa wilayah			0	0	0		
	Tulisan di media massa nasional			0	0	0		
	Tulisan di media massa internasional			0	0	0		
28	Nilai Tabel 8f2-Karya Ilmiah Mahasiswa yang Disitasi			8f2				
	Jumlah artikel yang disitasi							
29	Nilai Tabel 8f3-Produk/Jasa Mahasiswa yang Diadopsi oleh Industri/Masyarakat	8f3	5.68					
	Jumlah produk yang dihasilkan						0	
30	Nilai Tabel 8f4-Luaran Penelitian yang Dihasilkan Mahasiswa - HKI	8f4		1.92	1.92	1.92		
	Jumlah HKI (Paten, Paten Sederhana)			0	0	0		
	Jumlah HKI dalam bentuk (Hak Cipta, Desain Produk Industri, dll,)			0	0	0		
	Jumlah luaran penelitian/PkM dalam bentuk Teknologi Tepat Guna, Produk, Karya Seni, Rekayasa Sosial			0	0	0		
	Jumlah luaran dan selain luaran Penelitian/PkM dalam bentuk Buku ber-ISBN, Book Chapter			0	0	0		


	LAPORAN	Waktu Pelaksanaan : September 2023
	MONITORING EVALUASI	Edisi : 3
	KINERJA FAKULTAS DAN PROGRAM STUDI	Kode Dokumen : UMSU.BPM.MONEV.07.16

2. REKAPITULASI DATA KINERJA PROGRAM STUDI FAKULTAS AGAMA ISLAM TAHUN AKADEMIK 2022/2023


No	Judul Tabel	Sheet	PAI	PBS	PIAUD	MBS	MPAI
1	Nilai Tabel 1-Kerjasama		1.36	1.36	1.36	1.36	1.25
	Kerjasama Pendidikan						
	Internasional	1.1	22	3	1	6	3
	Nasional		1	8	3	0	0
	Lokal		7	1	2	0	0
	Kerjasama Penelitian						
	Internasional	1.2	4	0	0	3	1
	Nasional		0	4	0	0	0
	Lokal		0	2	7	6	0
	Kerjasama PkM						
	Internasional	1.3	4	1	1	3	0
	Nasional		0	6	0	0	0
	Lokal		0	11	7	6	0
2	Nilai Tabel 2a-Seleksi Mahasiswa Baru		8.98	16.23	12.01	8.06	7.05
	Jumlah daya tampung	2a	100	200	25	100	0
	Jumlah pendaftar TS		258	171	28	182	0
	Jumlah lulus seleksi TS		304	61	38	115	0
	Jumlah mahasiswa baru		276	59	37	110	0
	Jumlah Mahasiswa aktif pada saat TS		869	267	78	394	49
3	Nilai Tabel 2b-Mahasiswa Asing yang ada di Program studi		12.27	10.22	10.22	12.27	
	Jumlah mahasiswa aktif Pada TS di seluruh program studi	2b	869	267	78	394	49
	Jumlah mahasiswa asing penuh waktu		21	0	0	6	0
	Jumlah mahasiswa asing paruh waktu		0	0	0	0	0
4	Nilai Tabel 3a1-Dosen Tetap Program Studi		2.97	2.97	2.97	2.97	4.61
	Jumlah dosen tetap	3a1	32	41	12	19	9
	Nilai Kualifikasi Akademik		3.96	3.53	3.96	3.96	
	Persentase S3 (Kualifikasi Akademik)		53%	39%	25%	90%	
	Jumlah DTPS yang berpendidikan S3		17	16	3	17	
	Nilai Jabatan Akademik		1.98	1.98	1.98	1.98	3.00
	Persentase Jabatan Akademik		88%	90%	50%	95%	67%
	Jumlah DTPS yang kepangkatan GB		1	0	0	0	1
	Jumlah DTPS yang kepangkatan LK		6	4	1	2	5
	Jumlah DTPS yang memiliki jabatan akademik Lektor		21	33	5	16	3

	LAPORAN	Waktu Pelaksanaan : September 2023
	MONITORING EVALUASI	Edisi : 3
	KINERJA FAKULTAS DAN PROGRAM STUDI	Kode Dokumen : UMSU.BPM.MONEV.07.16


No	Judul Tabel	Sheet	PAI	PBS	PIAUD	MBS	MPAI
			1.98	0.52	0.86	1.64	0
	Persentase Dosen Bersertifikat		47%	22%	42%	37%	78%
	Jumlah Dosen bersertifikat Pendidik /profesi		15	9	5	7	7
5	Nilai Tabel 3a2-Dosen Pembimbing Utama Tugas Akhir	3a2	3.96	3.77	3.96	3.96	0
	Rata-rata jumlah bimbingan di PS		7	6	2	6	0
6	Nilai Tabel 3a3-Ekuivalen Waktu Mengajar Penuh (EWMP) Dosen Tetap PT	3a3	0.35	0.00	0.99	0	0.49
	Rata-rata per Semester (sks)		8.10	5.38	15.13	4.79	7.9
7	Nilai Tabel 3a4-Dosen Tidak Tetap	3a4	0.85	0.24	0.83	0.87	3.08
	Jumlah dosen tidak tetap		19	24	11	18	1
8	Nilai Tabel 3a5-Dosen Industri/Praktisi	3a5					
	Jumlah mata kuliah yang diampu oleh Dosen Industri/Praktisi						
	jumlah mata kuliah kompetensi						
9	Nilai Tabel 3b1-Pengakuan/Rekognisi Dosen	3b1	3.24	2.81	2.81	3.24	2.24
	Internasional		0	0	1	0	0
	Nasional		0	5	2	1	0
	Lokal		2	0	1	3	1
10	Nilai Tabel 3b2-Penelitian DTSP	3b2	2.67	0.44	0.44	1.76	0
	Persentase Luar Negeri		3%	0%	0%	0%	0%
	N _l = Jumlah penelitian dengan sumber pembiayaan luar negeri		1	0	0	0	0
	Persentase Dalam Negeri		3%	0%	0%	5%	0%
	N _N = Jumlah penelitian dengan sumber pembiayaan dalam negeri		1	0	0	1	0
	Persentase PT/Mandiri		3%	27%	100%	63%	0%
	N _L = Jumlah penelitian dengan sumber pembiayaan PT/mandiri	1	11	12	12	0	
11	Nilai Tabel 3b3-PkM DTSP	3b3	1.62	0.08	0.08	0.95	0
	N _l = Jumlah PkM dengan sumber pembiayaan luar negeri		2	0	0	0	0
	N _N = Jumlah PkM dengan sumber pembiayaan dalam negeri		0	0	0	2	0
	N _L = Jumlah PkM dengan sumber pembiayaan PT/mandiri		5	4	3	6	0
12	Nilai Tabel 3b4-Pagelaran/Pameran/Presentasi/Publikasi Ilmiah DTSP	3b4	3.24	3.24	3.24	3.24	3.36

	LAPORAN	Waktu Pelaksanaan : September 2023
	MONITORING EVALUASI	Edisi : 3
	KINERJA FAKULTAS DAN PROGRAM STUDI	Kode Dokumen : UMSU.BPM.MONEV.07.16


No	Judul Tabel	Sheet	PAI	PBS	PIAUD	MBS	MPAI
	Persentase Tidak terakreditasi		41%	59%	25%	453%	0%
	A1 = Jurnal penelitian tidak terakreditasi		13	24	3	86	0
	Persentase Nasional terakreditasi		25%	110%	42%	337%	0%
	A2 = Jurnal penelitian nasional terakreditasi		8	45	5	64	0
	Persentase Internasional		3%	54%	25%	132%	0%
	A3 = Jurnal penelitian internasional		1	14	3	25	0
	A4 = Jurnal penelitian internasional bereputasi		0	8	0	0	0
	B1 = Seminar wilayah/lokal/perguruan tinggi		0	8	0	19	0
	Persentase Seminar nasional		0%	29%	25%	295%	0%
	B2 = Seminar nasional		0	12	3	56	0
	Persentase Seminar internasional		50%	44%	58%	0%	67%
	B3 = Seminar internasional		16	18	7	0	6
	C1 = S1: Tulisan di media massa wilayah)/ (Pagelaran/pameran/presentasi dalam forum di tingkat wilayah)		0	0	0	0	0
	C2 = S1: Tulisan di media massa nasional) / (Pagelaran/pameran/presentasi dalam forum di tingkat nasional)		0	0	0	0	0
	C3 = S1: Tulisan di media massa internasional)/(Pagelaran/pameran/presentasi dalam forum di tingkat internasional)		0	0	0	0	0
13	Nilai Tabel 3b5-Artikel Ilmiah DTSP yang Disitasi	3b5	3.24	3.24	3.24	3.24	3.36
	Jumlah artikel ilmiah DTSP yang sitasi		100	44	35	97	90
14	Nilai Tabel 3b6-Produk/Jasa DTSP yang Diadopsi oleh Industri/Masyarakat(diisi oleh PRODI D3)	3b6					
	Jumlah Produk/Jasa DTSP yang Diadopsi oleh Industri/Masyarakat						
15	Nilai Tabel 3b7-Luaran Penelitian/PkM Lainnya - HKI (Patent, Patent Sederhana)	3b7	3.24	3.24	3.24	3.24	3.36
	Jumlah HKI dalam bentuk (Patent, Patent Sederhana)		13	0	2	0	4
	Jumlah HKI dalam bentuk (Hak Cipta, Desain Produk Industri, dll,)		0	24	12	13	0

	LAPORAN	Waktu Pelaksanaan : September 2023
	MONITORING EVALUASI	Edisi : 3
	KINERJA FAKULTAS DAN PROGRAM STUDI	Kode Dokumen : UMSU.BPM.MONEV.07.16


No	Judul Tabel	Sheet	PAI	PBS	PIAUD	MBS	MPAI
	Jumlah luaran penelitian/PkM dalam bentuk Teknologi Tepat Guna, Produk, Karya Seni, Rekayasa Sosial		1	1	1	0	1
	Jumlah luaran Penelitian/PkM dalam bentuk Buku ber-ISBN, Book Chapter		17	11	1	0	10
16	Nilai Tabel 4-Total Dana Penelitian		2.19	0.99	0.99	0	1.06
	Rata-rata dana penelitian dosen	4	7,125,000	3,219,512	29,166,667	0	6,666,667
	Nilai Total Dana Pengabdian		1.00	0.21	0.21	0	1.06
	Rata-rata dana pengabdian dosen		3,265,625	682,927	27,083,333	0	3,333,333
17	Nilai Tabel 5b-Integrasi Kegiatan Penelitian/PkM dalam Pembelajaran		6.69	3.35	3.35	3.35	2.88
	Jumlah MK yang terintegrasi dengan hasil penelitian dan PKM pada pembelajaran	5b	5	0	100	0	5
18	Nilai Tabel 6a-Penelitian DTPS yang Melibatkan Mahasiswa		12.27	6.13	6.13	6.13	5.29
	Jumlah Penelitian DTPS yang Melibatkan Mahasiswa	6a	1	0	10	0	0
19	Nilai Tabel 6b-Penelitian DTPS yang Menjadi Rujukan Tema Tesis/Disertasi						2.64
	Jumlah Penelitian DTPS yang Menjadi Rujukan Tema Tesis/Disertasi	6b					0
20	Nilai Tabel 7-PkM DTPS yang Melibatkan Mahasiswa		4.09	2.04	2.04	2.04	
	Jumlah PkM DTPS yang Melibatkan Mahasiswa	7	4	0	5	0	
21	Nilai Tabel 8a-IPK Lulusan		7.67	7.67	7.67	7.67	0
	Jumlah lulusan	8a	127	94	13	130	0
	Rata-rata IPK lulusan		3.56	3.61	3.79	3.6	0
22	Nilai Tabel 8b1-Akademik Mahasiswa		11.50	8.63	8.63	8.63	0
	Internasional	8b1	3	0	0	0	0
	Nasional		0	6	1	6	0
	Lokal/ regional		0	4	0	0	0
23	Nilai Tabel 8b2-Non-akademik Mahasiswa		3.83	1.92	1.92	3.83	
	Internasional	8b2	1	4	0	4	
	Nasional		7	0	0	3	
	Lokal/ regional		4	4	0	1	
24	Nilai Tabel 8c-Masa Studi Lulusan		6.66	6.32	6.32	7.43	0
	Masa Studi	8c	4.83	4.94	4.45	4.58	0

	LAPORAN	Waktu Pelaksanaan : September 2023
	MONITORING EVALUASI	Edisi : 3
	KINERJA FAKULTAS DAN PROGRAM STUDI	Kode Dokumen : UMSU.BPM.MONEV.07.16

No	Judul Tabel	Sheet	PAI	PBS	PIAUD	MBS	MPAI	
	Jumlah mahasiswa diterima pada TS-6		81	132	33	48	0	
	Jumlah mahasiswa yang lulus pada akhir TS-3		17	31	13	17	0	
	Jumlah mahasiswa yang lulus pada akhir TS-2		35	49	8	14	0	
	Jumlah mahasiswa yang lulus pada akhir TS-1		5	15	1	1	0	
	Jumlah mahasiswa yang lulus pada akhir TS		1	5	0	1	0	
25	Nilai - Kelulusan Tepat waktu			3.84	3.22	3.22	3.50	2.16
	Persentase Kelulusan Tepat waktu		17%	11%	19%	14%	0%	
	Jumlah Mahasiswa Diterima pada TS-6		81	132	33	48	0	
	Jumlah Mahasiswa Diterima pada TS-5		148	116	10	65	0	
	Jumlah Mahasiswa Diterima pada TS-4		182	92	17	142	0	
	Jumlah Mahasiswa Diterima pada TS-3		290	83	17	123	0	
	Jumlah Mahasiswa yang Lulus pada Akhir TS-3		17	31	13	17	0	
	Jumlah Mahasiswa yang Lulus pada Akhir TS-2		17	1	0	2	0	
	Jumlah Mahasiswa yang Lulus pada Akhir TS-1		38	2	0	6	0	
	Jumlah Mahasiswa yang Lulus pada Akhir TS		45	14	2	27	0	
26	Nilai - Keberhasilan Studi			5.80	11.5	6.38	5.40	0
	Persentase Keberhasilan Studi			72%	77%	67%	69%	0%
	Jumlah mahasiswa diterima pada TS-6			81	132	33	48	0
	Jumlah mahasiswa yang lulus pada akhir TS-3	17		31	13	17	0	
	Jumlah mahasiswa yang lulus pada akhir TS-2	35		49	8	14	0	
	Jumlah mahasiswa yang lulus pada akhir TS-1	5		15	1	1	0	
	Jumlah mahasiswa yang lulus pada akhir TS	1		5	0	1	0	
27	Nilai Tabel 8f1- Pagelaran/Pameran/Presentasi/Publikasi Ilmiah Mahasiswa			11.50	1.92	11.50	11.50	0
	Jurnal penelitian tidak terakreditasi	8f1	42	12	0	38	0	
	Jurnal penelitian nasional terakreditasi		23	9	0	17	0	
	Jurnal penelitian internasional		0	0	0	0	0	


	LAPORAN	Waktu Pelaksanaan : September 2023
	MONITORING EVALUASI	Edisi : 3
	KINERJA FAKULTAS DAN PROGRAM STUDI	Kode Dokumen : UMSU.BPM.MONEV.07.16

No	Judul Tabel	Sheet	PAI	PBS	PIAUD	MBS	MPAI
			0	0	0	0	0
	Jurnal penelitian internasional bereputasi		0	0	0	0	0
	Seminar wilayah/lokal/perguruan tinggi		0	0	0	0	0
	Seminar nasional		0	0	1	0	0
	Seminar internasional		32	0	0	9	0
	Tulisan di media massa wilayah		0	0	0	0	0
	Tulisan di media massa nasional		0	0	0	0	0
	Tulisan di media massa internasional		0	0	0	0	0
28	Nilai Tabel 8f2-Karya Ilmiah Mahasiswa yang Disitasi	8f2					4.53
	Jumlah artikel yang disitasi						0
29	Nilai Tabel 8f2-Produk/Jasa Mahasiswa yang Diadopsi oleh Industri/Masyarakat	8f3					
	Jumlah produk yang dihasilkan						
30	Nilai Tabel 8f4-Luaran Penelitian yang Dihasilkan Mahasiswa - HKI	8f4	1.92	1.92	1.92	3.83	2.27
	Jumlah HKI (Paten, Paten Sederhana)		0	0	0	0	0
	Jumlah HKI dalam bentuk (Hak Cipta, Desain Produk Industri, dll,)		0	0	0	6	0
	Jumlah luaran penelitian/PkM dalam bentuk Teknologi Tepat Guna, Produk, Karya Seni, Rekayasa Sosial		0	0	0	0	0
	Jumlah luaran dan selain luaran Penelitian/PkM dalam bentuk Buku ber-ISBN, Book Chapter		0	0	0	0	0


	LAPORAN	Waktu Pelaksanaan : September 2023
	MONITORING EVALUASI	Edisi : 3
	KINERJA FAKULTAS DAN PROGRAM STUDI	Kode Dokumen : UMSU.BPM.MONEV.07.16

3. REKAPITULASI DATA KINERJA PROGRAM STUDI FAKULTAS PERTANIAN TAHUN AKADEMIK 2022/2023


No	Judul Tabel	Sheet	Agribisnis	Agroteknologi	THP	MIP
1	Nilai Tabel 1-Kerjasama		1.36	1.36	1.36	1.41
	Kerjasama Pendidikan	1.1	59.91	28.62	18.14	15.05
	Internasional		7	5	1	2
	Nasional		11	1	3	2
	Lokal		13	5	5	0
	Kerjasama Penelitian		1.2	31	11	9
	Internasional	3		4	0	2
	Nasional	2		0	0	2
	Lokal	15		6	1	0
	Kerjasama PKM	1.3	20	10	1	4
	Internasional		0	2	0	0
	Nasional		2	1	0	0
	Lokal		16	5	0	0
2	Nilai Tabel 2a-Seleksi Mahasiswa Baru		8.91	7.62	8.14	7.05
	Jumlah daya tampung	2a	250	250	40	0
	Jumlah pendaftar TS		273	243	61	0
	Jumlah lulus seleksi TS		13	171	47	0
	Jumlah mahasiswa baru		132	164	45	0
	Jumlah Mahasiswa aktif pada saat TS		551	622	104	9
3	Nilai Tabel 2b-Mahasiswa Asing yang ada di Program studi		10.22	10.22	10.22	4.61
	Jumlah mahasiswa aktif Pada TS di seluruh program studi	2b	551	622	104	9
	Jumlah mahasiswa asing penuh waktu		0	0	0	0
	Jumlah mahasiswa asing paruh waktu		0	0	0	0
4	Nilai Tabel 3a1-Dosen Tetap Program Studi		2.97	2.97	2.97	3.00
	Jumlah dosen tetap	3a1	49	28	6	6
	Nilai Kualifikasi Akademik		2.47	3.54	3.96	
	Persentase S3 (Kualifikasi Akademik)		12.2%	39.3%	66.7%	
	Jumlah DTPS yang berpendidikan S3		6	11	4	
	Nilai Jabatan Akademik		1.77	1.90	1.98	3.00
	Persentase Jabatan Akademik		55.1%	64.3%	83.3%	67%
	Jumlah DTPS yang kepangkatan GB		1	2	0	2
	Jumlah DTPS yang kepangkatan LK		3	4	0	2
	Jumlah DTPS yang memiliki jabatan		23	12	5	2

	LAPORAN	Waktu Pelaksanaan : September 2023
	MONITORING EVALUASI	Edisi : 3
	KINERJA FAKULTAS DAN PROGRAM STUDI	Kode Dokumen : UMSU.BPM.MONEV.07.16


No	Judul Tabel	Sheet	Agribisnis	Agroteknologi	THP	MIP
	akademik Lektor					
	Nilai Dosen Bersertikat		0.89	1.76	1.37	
	Persentase Dosen Bersertifikat		24%	54%	0%	83%
	Jumlah Dosen bersertifikat Pendidik /profesi		12	15	0	5
5	Nilai Tabel 3a2-Dosen Pembimbing Utama Tugas Akhir	3a2	3.96	3.96	3.96	6.15
	Rata-rata jumlah bimbingan di PS		9	8	2	0
6	Nilai Tabel 3a3-Ekuivalen Waktu Mengajar Penuh (EWMP) Dosen Tetap PT	3a3	0.12	0.99	0.99	0.00
	Rata-rata per Semester (sks)		7	15	13	5
7	Nilai Tabel 3a4-Dosen Tidak Tetap	3a4	1.52	1.79	1.98	1.54
	Jumlah dosen tidak tetap		10	0	0	4
8	Nilai Tabel 3a5-Dosen Industri/Praktisi	3a5				
	Jumlah mata kuliah yang diampu oleh Dosen Industri/Praktisi					
	jumlah mata kuliah kompetensi					
9	Nilai Tabel 3b1-Pengakuan/Rekognisi Dosen	3b1	3.24	3.24	3.24	3.36
	Internasional		4	2	0	1
	Nasional		14	3	0	2
	Lokal		10	5	19	3
10	Nilai Tabel 3b2- Penelitian DTPS	3b2	2.98	2.01	2.43	2.52
	Persentase Luar Negeri		4%	0%	0%	0%
	N _i = Jumlah penelitian dengan sumber pembiayaan luar negeri		2	0	0	0
	Persentase Dalam Negeri		6%	14%	33%	117%
	N _N = Jumlah penelitian dengan sumber pembiayaan dalam negeri		3	4	2	7
	Persentase PT/Mandiri		35%	29%	33%	33%
	N _L = Jumlah penelitian dengan sumber pembiayaan PT/mandiri		17	8	2	2
11	Nilai Tabel 3b3-PkM DTPS	3b3	0.84	0.35	0.27	0.75
	N _i = Jumlah PkM dengan sumber pembiayaan luar negeri		0	0	0	0
	N _N = Jumlah PkM dengan sumber pembiayaan dalam negeri		1	0	0	0
	N _L = Jumlah PkM dengan sumber pembiayaan PT/mandiri		234	12	2	24
12	Nilai Tabel 3b4-Pagelaran/Pameran/Presentasi/Publikasi Ilmiah DTPS	3b4	3.24	3.24	2.43	3.36

	LAPORAN	Waktu Pelaksanaan : September 2023
	MONITORING EVALUASI	Edisi : 3
	KINERJA FAKULTAS DAN PROGRAM STUDI	Kode Dokumen : UMSU.BPM.MONEV.07.16


No	Judul Tabel	Sheet	Agribisnis	Agroteknologi	THP	MIP
	Persentase Tidak terakreditasi		0%	171%	0%	183%
	A1 = Jurnal penelitian tidak terakreditasi		0	48	0	11
	Persentase Nasional terakreditasi		16%	196%	150%	267%
	A2 = Jurnal penelitian nasional terakreditasi		8	55	9	16
	Persentase Internasional		18%	57%	0%	267%
	A3 = Jurnal penelitian internasional		0	4	0	4
	A4 = Jurnal penelitian internasional bereputasi		9	12	0	12
	B1 = Seminar wilayah/lokal/ perguruan tinggi		2	1	0	0
	Persentase Seminar nasional		0%	4%	0%	0%
	B2 = Seminar nasional		0	1	0	0
	Persentase Seminar internasional		14%	32%	0%	67%
	B3 = Seminar internasional		7	9	0	4
	C1 = S1: Tulisan di media massa wilayah)/ (Pagelaran/pameran/presentasi dalam forum di tingkat wilayah)		9	0	1	0
	C2 = S1: Tulisan di media massa nasional) / (Pagelaran/pameran/presentasi dalam forum di tingkat nasional)		12	0	0	0
	C3 = S1: Tulisan di media massa internasional)/(Pagelaran/pameran/presentasi dalam forum di tingkat internasional)		0	0	0	0
13	Nilai Tabel 3b5-Artikel Ilmiah DTSP yang Disitasi		3.24	3.24	3.24	3.36
	Jumlah artikel ilmiah DTSP yang sitasi	3b5	100	18	4	9
14	Nilai Tabel 3b6-Produk/Jasa DTSP yang Diadopsi oleh Industri/Masyarakat(diisi oleh PRODI D3)					
	Jumlah Produk/Jasa DTSP yang Diadopsi oleh Industri/Masyarakat	3b6				
15	Nilai Tabel 3b7-Luaran Penelitian/PkM Lainnya - HKI (Paten, Paten Sederhana)		3.24	3.24	1.62	3.36
	Jumlah HKI dalam bentuk (Paten, Paten Sederhana)	3b7	0	2	0	0
	Jumlah HKI dalam bentuk (Hak Cipta, Desain Produk Industri, dll,)		15	19	0	10

	LAPORAN	Waktu Pelaksanaan : September 2023
	MONITORING EVALUASI	Edisi : 3
	KINERJA FAKULTAS DAN PROGRAM STUDI	Kode Dokumen : UMSU.BPM.MONEV.07.16


No	Judul Tabel	Sheet	Agribisnis	Agroteknologi	THP	MIP
	Jumlah luaran penelitian/PkM dalam bentuk Teknologi Tepat Guna, Produk, Karya Seni, Rekayasa Sosial		1	0	0	0
	Jumlah luaran Penelitian/PkM dalam bentuk Buku ber-ISBN, Book Chapter		7	6	0	1
16	Nilai Tabel 4-Total Dana Penelitian		1.76	2.29	3.07	0.00
	Rata-rata dana penelitian dosen	4	5,742,857	7,482,143	27,966,667	0
	Nilai Total Dana Pengabdian		1.20	0.09	0.41	0.00
	Rata-rata dana pengabdian dosen		3,926,531	303,571	1,333,333	0
17	Nilai Tabel 5b-Integrasi Kegiatan Penelitian/PkM dalam Pembelajaran		6.69	6.69	6.69	2.88
	Jumlah MK yang terintegrasi dengan hasil penelitian dan PKM pada pembelajaran	5b	2	11	2	0
18	Nilai Tabel 6a-Penelitian DTPS yang Melibatkan Mahasiswa		12.27	12.27	12.27	5.29
	Penelitian DTPS yang Melibatkan Mahasiswa	6a	6	10	3	0
19	Nilai Tabel 6b-Penelitian DTPS yang Menjadi Rujukan Tema Tesis/Disertasi					2.64
	Jumlah Penelitian DTPS yang Menjadi Rujukan Tema Tesis/Disertasi	6b				0
20	Nilai Tabel 7-PkM DTPS yang Melibatkan Mahasiswa		4.09	2.73	4.09	
	Jumlah PkM DTPS yang Melibatkan Mahasiswa	7	78	1	1	
21	Nilai Tabel 8a-IPK Lulusan		7.67	7.67	7.67	0.00
	Jumlah lulusan	8a	91	91	16	0
	Rata-rata IPK lulusan		3.48	3.49	3.47	0
22	Nilai Tabel 8b1-Akademik Mahasiswa		8.63	7.14	8.63	0.00
	Internasional	8b1	0	0	0	0
	Nasional		13	1	1	0
	Lokal/ regional		0	0	0	0
23	Nilai Tabel 8b2-Non-akademik Mahasiswa		3.83	2.38	2.87	
	Internasional	8b2	1	0	0	
	Nasional		1	2	4	
	Lokal/ regional		1	0	2	
24	Nilai Tabel 8c - Masa Studi Lulusan	8c	4.43	5.61	4.05	0.00

	LAPORAN	Waktu Pelaksanaan : September 2023
	MONITORING EVALUASI	Edisi : 3
	KINERJA FAKULTAS DAN PROGRAM STUDI	Kode Dokumen : UMSU.BPM.MONEV.07.16

No	Judul Tabel	Sheet	Agribisnis	Agroteknologi	THP	MIP
	Masa Studi		5.56	5.68	5.68	0
	Jumlah mahasiswa diterima pada TS-6		235	170	36	0
	Jumlah mahasiswa yang lulus pada akhir TS-3		2	10	0	0
	Jumlah mahasiswa yang lulus pada akhir TS-2		82	79	12	0
	Jumlah mahasiswa yang lulus pada akhir TS-1		51	17	13	0
	Jumlah mahasiswa yang lulus pada akhir TS		18	6	3	0
25	Nilai Tabel - Kelulusan Tepat waktu		1.95	2.16	1.92	2.16
	Persentase Kelulusan Tepat waktu		21%	31%	31%	0%
	Jumlah Mahasiswa Diterima pada TS-6		235	36	36	0
	Jumlah Mahasiswa Diterima pada TS-5		179	18	18	0
	Jumlah Mahasiswa Diterima pada TS-4		165	16	16	0
	Jumlah Mahasiswa Diterima pada TS-3		142	20	20	0
	Jumlah Mahasiswa yang Lulus pada Akhir TS-3		2	0	0	0
	Jumlah Mahasiswa yang Lulus pada Akhir TS-2		82	12	12	0
	Jumlah Mahasiswa yang Lulus pada Akhir TS-1		51	13	13	0
	Jumlah Mahasiswa yang Lulus pada Akhir TS		18	3	3	0
26	Nilai Tabel - Keberhasilan Studi		4.89	5.00	6.66	
	Persentase Keberhasilan Studi		65.11%	77.78%	78%	0%
	Jumlah mahasiswa diterima pada TS-6		235	170	36	0
	Jumlah mahasiswa yang lulus pada akhir TS-3		2	10	0	0
	Jumlah mahasiswa yang lulus pada akhir TS-2		82	79	12	0
	Jumlah mahasiswa yang lulus pada akhir TS-1		51	17	13	0
	Jumlah mahasiswa yang lulus pada akhir TS		15	6	3	0
27	Nilai Tabel 8f1- Pagelaran/Pameran/Presentasi/Publikasi Ilmiah Mahasiswa		6.06	0.00	0.00	0.00
	Jurnal penelitian tidak terakreditasi	8f1	1	0	0	0
	Jurnal penelitian nasional terakreditasi		2	0	0	0


	LAPORAN	Waktu Pelaksanaan : September 2023
	MONITORING EVALUASI	Edisi : 3
	KINERJA FAKULTAS DAN PROGRAM STUDI	Kode Dokumen : UMSU.BPM.MONEV.07.16

No	Judul Tabel	Sheet	Agribisnis	Agroteknologi	THP	MIP
	Jurnal penelitian internasional		0	0	0	0
	Jurnal penelitian internasional bereputasi		0	0	0	0
	Seminar wilayah/lokal/ perguruan tinggi		0	0	0	0
	Seminar nasional		0	0	0	0
	Seminar internasional		0	0	0	0
	Tulisan di media massa wilayah		0	0	0	0
	Tulisan di media massa nasional		0	0	0	0
	Tulisan di media massa internasional		0	0	0	0
28	Nilai Tabel 8f2-Karya Ilmiah Mahasiswa yang Disitasi	8f2				4.53
	Jumlah artikel yang disitasi					0
29	Nilai Tabel 8f3-Produk/Jasa Mahasiswa yang Diadopsi oleh Industri/Masyarakat	8f3				
	Jumlah produk yang dihasilkan					
30	Nilai Tabel 8f4-Luaran Penelitian yang Dihasilkan Mahasiswa - HKI		1.92	1.92	1.92	2.27
	Jumlah HKI (Paten, Paten Sederhana)		0	0	0	0
	Jumlah HKI dalam bentuk (Hak Cipta, Desain Produk Industri, dll,)	8f4	0	0	0	0
	Jumlah luaran penelitian/PkM dalam bentuk Teknologi Tepat Guna, Produk, Karya Seni, Rekayasa Sosial		0	0	0	0
	Jumlah luaran dan selain luaran Penelitian/PkM dalam bentuk Buku ber-ISBN, Book Chapter		0	0	0	0


	LAPORAN	Waktu Pelaksanaan : September 2023
	MONITORING EVALUASI	Edisi : 3
	KINERJA FAKULTAS DAN PROGRAM STUDI	Kode Dokumen : UMSU.BPM.MONEV.07.16

4. REKAPITULASI DATA KINERJA PROGRAM STUDI FAKULTAS ILMU SOSIAL DAN ILMU POLITIKTAHUN AKADEMIK 2022/2023


No	Judul Tabel	Sheet	IAP	IKO	KESSOS
1	Nilai Tabel 1-Kerjasama		1.36	1.36	1.25
	Kerjasama Pendidikan				
	Internasional	1.1	6	8	0
	Nasional		19	20	21
	Lokal		6	13	9
	Kerjasama Penelitian				
	Internasional	1.2	6	5	0
	Nasional		17	20	22
	Lokal		11	11	8
	Kerjasama PkM				
	Internasional	1.3	6	2	0
	Nasional		19	20	22
	Lokal		9	12	8
2	Nilai Tabel 2a-Seleksi Mahasiswa Baru		7.16	6.21	8.91
	Jumlah daya tampung		200	250	100
	Jumlah pendaftar TS	2a	153	397	86
	Jumlah lulus seleksi TS		93	434	50
	Jumlah mahasiswa baru		89	416	48
	Jumlah Mahasiswa aktif pada saat TS		285	1269	224
3	Nilai Tabel 2b-Mahasiswa Asing yang ada di Program studi		10.22	11.19	12.27
	Jumlah mahasiswa aktif Pada TS di seluruh program studi	2b	285	1269	224
	Jumlah mahasiswa asing penuh waktu		0	6	3
	Jumlah mahasiswa asing paruh waktu		0	0	3
4	Nilai Tabel 3a1-Dosen Tetap Program Studi		2.97	2.97	2.97
	Jumlah dosen tetap		19	30	22
	Nilai Kualifikasi Akademik		3.96	3.96	3.96
	Persentase S3 (Kualifikasi Akademik)		52.6%	60.0%	50.0%
	Jumlah DTSP yang berpendidikan S3		10	18	11
	Nilai Jabatan Akademik		1.98	1.98	1.98
	Persentase Jabatan Akademik	3a1	84.2%	90.0%	81.8%
	Jumlah DTSP yang kepangkatan GB		2	0	2
	Jumlah DTSP yang kepangkatan LK		4	6	4
	Jumlah DTSP yang memiliki jabatan akademik Lektor		10	21	12
	Nilai Dosen Bersertifikat		1.98	1.02	1.35
	Persentase Dosen Bersertifikat		63%	47%	45%
	Jumlah Dosen bersertifikat Pendidik /profesi		12	14	10

	LAPORAN	Waktu Pelaksanaan : September 2023
	MONITORING EVALUASI	Edisi : 3
	KINERJA FAKULTAS DAN PROGRAM STUDI	Kode Dokumen : UMSU.BPM.MONEV.07.16


No	Judul Tabel	Sheet	IAP	IKO	KESSOS
			5	Nilai Tabel 3a2-Dosen Pembimbing Utama Tugas Akhir	3a2
	Rata-rata jumlah bimbingan di PS		7	7	6
6	Nilai Tabel 3a3-Ekuivalen Waktu Mengajar Penuh (EWMP) Dosen Tetap PT	3a3	0.69	0	0.45
	Rata-rata per Semester (sks)		10.18	18.66	8.75
7	Nilai Tabel 3a4-Dosen Tidak Tetap	3a4	1.27	1.98	1.98
	Jumlah dosen tidak tetap		5	2	0
8	Nilai Tabel 3a5-Dosen Industri/Praktisi	3a5			
	Jumlah mata kuliah yang diampu oleh Dosen Industri/Praktisi				
	jumlah mata kuliah kompetensi				
9	Nilai Tabel 3b1-Pengakuan/Rekognisi Dosen	3b1	3.24	3.24	3.24
	Internasional		0	0	0
	Nasional		4	6	1
	Lokal		1	2	5
10	Nilai Tabel 3b2-Penelitian DTPS	3b2	1.62	2.73	1.74
	Persentase Luar Negeri		0%	3%	0%
	N_l = Jumlah penelitian dengan sumber pembiayaan luar negeri		0	1	0
	Persentase Dalam Negeri		0%	3%	5%
	N_N = Jumlah penelitian dengan sumber pembiayaan dalam negeri		0	1	1
	Persentase PT/Mandiri		184%	33%	36%
	N_L = Jumlah penelitian dengan sumber pembiayaan PT/mandiri		35	10	8
11	Nilai Tabel 3b3-PkM DTPS	3b3	0.55	0.05	0.11
	N_l = Jumlah PkM dengan sumber pembiayaan luar negeri		0	0	0
	N_N = Jumlah PkM dengan sumber pembiayaan dalam negeri		0	0	0
	N_L = Jumlah PkM dengan sumber pembiayaan PT/mandiri		13	2	3
12	Nilai Tabel 3b4-Pagelaran/Pameran/Presentasi/Publikasi Ilmiah DTPS	3b4	3.24	3.24	3.24
	Persentase Tidak terakreditasi		11%	87%	218%
	A1 = Jurnal penelitian tidak terakreditasi		2	26	48
	Persentase Nasional terakreditasi		37%	73%	132%
	A2 = Jurnal penelitian nasional terakreditasi		7	22	29
	Persentase Internasional		126%	50%	123%
	A3 = Jurnal penelitian internasional		13	14	23

	LAPORAN	Waktu Pelaksanaan : September 2023
	MONITORING EVALUASI	Edisi : 3
	KINERJA FAKULTAS DAN PROGRAM STUDI	Kode Dokumen : UMSU.BPM.MONEV.07.16


No	Judul Tabel	Sheet	IAP	IKO	KESSOS
			A4 = Jurnal penelitian internasional bereputasi	11	1
B1 = Seminar wilayah/lokal/ perguruan tinggi	0	0	0		
	Persentase Seminar nasional	5%	0%	0%	
B2 = Seminar nasional	1	0	0		
	Persentase Seminar internasional	5%	0%	41%	
B3 = Seminar internasional	1	0	9		
C1 = S1: Tulisan di media massa wilayah)/ (Pagelaran/pameran/presentasi dalam forum di tingkat wilayah)	0	0	0		
C2 = S1: Tulisan di media massa nasional) / (Pagelaran/pameran/presentasi dalam forum di tingkat nasional)	0	0	0		
C3 = S1: Tulisan di media massa internasional)/(Pagelaran/pameran/presentasi dalam forum di tingkat internasional)	0	0	0		
13	Nilai Tabel 3b5-Artikel Ilmiah DTSP yang Disitasi		3.24	3.24	3.24
	Jumlah artikel ilmiah DTSP yang sitasi	3b5	98	60	28
14	Nilai Tabel 3b6-Produk/Jasa DTSP yang Diadopsi oleh Industri/Masyarakat(diisi oleh PRODI D3)				
	Jumlah Produk/Jasa DTSP yang Diadopsi oleh Industri/Masyarakat	3b6			
15	Nilai Tabel 3b7-Luaran Penelitian/PkM Lainnya - HKI (Paten, Paten Sederhana)		3.24	3.24	3.24
	Jumlah HKI dalam bentuk (Paten, Paten Sederhana)		6	0	0
	Jumlah HKI dalam bentuk (Hak Cipta, Desain Produk Industri, dll,)	3b7	54	13	16
	Jumlah luaran penelitian/PkM dalam bentuk Teknologi Tepat Guna, Produk, Karya Seni, Rekayasa Sosial		10	0	0
	Jumlah luaran Penelitian/PkM dalam bentuk Buku ber-ISBN, Book Chapter		30	2	5
	Nilai Tabel 4-Total Dana Penelitian		3.07	0.00	1.33
	Jumlah Dana Penelitian		#####	-	95,500,000
	Rata-rata dana penelitian dosen		23,736,842	0	4,340,909
	Nilai Total Dana Pengabdian		1.47	0.00	0.31
	Jumlah Dana Penelitian	4	91,000,000	-	22,000,000
	Rata-rata dana pengabdian dosen		4,789,474	0	1,000,000
17	Nilai Tabel 5b-Integrasi Kegiatan Penelitian/PkM dalam Pembelajaran	5b	6.69	6.69	6.69

	LAPORAN	Waktu Pelaksanaan : September 2023
	MONITORING EVALUASI	Edisi : 3
	KINERJA FAKULTAS DAN PROGRAM STUDI	Kode Dokumen : UMSU.BPM.MONEV.07.16

No	Judul Tabel	Sheet	IAP	IKO	KESSOS	
			Jumlah MK yang terintegrasi dengan hasil penelitian dan PKM pada pembelajaran	30	22	17
18	Nilai Tabel 6a-Penelitian DTPS yang Melibatkan Mahasiswa	6a	12.27	12.27	6.13	
	Jumlah Penelitian DTPS yang Melibatkan Mahasiswa		11	7	0	
19	Nilai Tabel 6b-Penelitian DTPS yang Menjadi Rujukan Tema Tesis/Disertasi	6b				
	Jumlah Penelitian DTPS yang Menjadi Rujukan Tema Tesis/Disertasi					
20	Nilai Tabel 7-PkM DTPS yang Melibatkan Mahasiswa	7	3.93	2.04	2.04	
	Jumlah PkM DTPS yang Melibatkan Mahasiswa		3	0	0	
21	Nilai Tabel 8a-IPK Lulusan	8a	7.67	7.67	7.67	
	Jumlah lulusan		69	203	32	
	Rata-rata IPK lulusan		3.52	3.55	3.70	
22	Nilai Tabel 8b1-Akademik Mahasiswa	8b1	11.50	8.63	8.63	
	Internasional		1	1	0	
	Nasional		1	5	11	
	Lokal/ regional		1	0	0	
23	Nilai Tabel 8b2-Non-akademik Mahasiswa	8b2	0.00	3.83	2.56	
	Internasional		0	1	0	
	Nasional		0	6	1	
	Lokal/ regional		0	3	0	
24	Nilai Tabel 8c-Masa Studi Lulusan	8c	6.1	6.50	7.67	
	Masa Studi		5.01	4.88	4.35	
	Jumlah mahasiswa diterima pada TS-6		144	236	34	
	Jumlah mahasiswa yang lulus pada akhir TS-3		31	43	17	
	Jumlah mahasiswa yang lulus pada akhir TS-2		47	89	4	
	Jumlah mahasiswa yang lulus pada akhir TS-1		22	15	2	
	Jumlah mahasiswa yang lulus pada akhir TS		5	5	0	
25	Nilai Tabel - Kelulusan Tepat waktu			3.65	3.69	4.78
	Persentase Kelulusan Tepat waktu			15%	15%	25%
	Jumlah Mahasiswa Diterima pada TS-6		144	236	34	
	Jumlah Mahasiswa Diterima pada TS-5	92	185	22		
	Jumlah Mahasiswa Diterima pada TS-4	104	299	45		
	Jumlah Mahasiswa Diterima pada TS-3	79	353	84		
	Jumlah Mahasiswa yang Lulus pada Akhir TS-3	31	43	17		
	Jumlah Mahasiswa yang Lulus pada Akhir TS-2	4	13	0		
	Jumlah Mahasiswa yang Lulus pada Akhir TS-1	16	57	12		
	Jumlah Mahasiswa yang Lulus pada Akhir TS	12	52	17		


	LAPORAN	Waktu Pelaksanaan : September 2023 Edisi : 3 Kode Dokumen : UMSU.BPM.MONEV.07.16
	MONITORING EVALUASI	
	KINERJA FAKULTAS DAN PROGRAM STUDI	

No	Judul Tabel	Sheet	IAP	IKO	KESSOS
			26	Nilai Tabel-Keberhasilan Studi	
	Persentase Keberhasilan Studi		73%	64%	68%
	Jumlah mahasiswa diterima pada TS-6		144	236	34
	Jumlah mahasiswa yang lulus pada akhir TS-3		31	43	17
	Jumlah mahasiswa yang lulus pada akhir TS-2		47	89	4
	Jumlah mahasiswa yang lulus pada akhir TS-1		22	15	2
	Jumlah mahasiswa yang lulus pada akhir TS		5	5	0
27	Nilai Tabel 8f1- Pagelaran/Pameran/Presentasi/Publikasi Ilmiah Mahasiswa		11.50	0.00	6.52
	Jurnal penelitian tidak terakreditasi	8f1	10	0	13
	Jurnal penelitian nasional terakreditasi		5	0	2
	Jurnal penelitian internasional		2	0	0
	Jurnal penelitian internasional bereputasi		0	0	0
	Seminar wilayah/lokal/perguruan tinggi		7	0	0
	Seminar nasional		7	0	0
	Seminar internasional		2	0	0
	Tulisan di media massa wilayah		0	0	0
	Tulisan di media massa nasional		0	0	0
	Tulisan di media massa internasional		0	0	0
28	Nilai Tabel 8f2- Karya Ilmiah Mahasiswa yang Disitasi		8f2		
	Jumlah artikel yang disitasi				
29	Nilai Tabel 8f3-Produk/Jasa Mahasiswa yang Diadopsi oleh Industri/Masyarakat	8f3			
	Jumlah produk yang dihasilkan				
30	Nilai Tabel 8f4-Luaran Penelitian yang Dihasilkan Mahasiswa - HKI		3.83	1.92	3.83
	Jumlah HKI (Paten, Paten Sederhana)	8f4	0	0	0
	Jumlah HKI dalam bentuk (Hak Cipta, Desain Produk Industri, dll,)		3	0	6
	Jumlah luaran penelitian/PkM dalam bentuk Teknologi Tepat Guna, Produk, Karya Seni, Rekayasa Sosial		10	0	0
	Jumlah luaran dan selain luaran Penelitian/PkM dalam bentuk Buku ber-ISBN, Book Chapter		2	0	1


	LAPORAN	Waktu Pelaksanaan : September 2023
	MONITORING EVALUASI	Edisi : 3
	KINERJA FAKULTAS DAN PROGRAM STUDI	Kode Dokumen : UMSU.BPM.MONEV.07.16

5. REKAPITULASI DATA KINERJA PROGRAM STUDI FAKULTAS HUKUM TAHUN AKADEMIK 2022/2023


No	Judul Tabel	Sheet	Hukum
1	Nilai Tabel 1- Kerjasama		1.36
	Kerjasama Pendidikan	1.1	
	Internasional		1
	Nasional		12
	Lokal		23
	Kerjasama Penelitian	1.2	
	Internasional		5
	Nasional		2
	Lokal		13
	Kerjasama PkM	1.3	
	Internasional		5
	Nasional		1
	Lokal		26
2	Nilai Tabel 2b-Seleksi Mahasiswa Baru		6.15
	Jumlah daya tampung	2a	700
	Jumlah pendaftar TS		678
	Jumlah lulus seleksi TS		685
	Jumlah mahasiswa baru		652
	Jumlah Mahasiswa aktif pada saat TS		2045
3	Nilai Tabel 2b-Mahasiswa Asing yang ada di Program studi		10.22
	Jumlah mahasiswa aktif Pada TS di seluruh program studi	2b	2045
	Jumlah mahasiswa asing penuh waktu		0
	Jumlah mahasiswa asing paruh waktu		0
4	Nilai Tabel 3a1-Dosen Tetap Program Studi		2.97
	Jumlah dosen tetap	3a1	65
	Nilai kualifikasi Akademik		3.93
	Persentase S3 (Kualifikasi Akademik)		49%
	Jumlah DTPS yang berpendidikan S3		32
	Nilai Jabatan Akademik		1.98
	Persentase Jabatan Akademik		83%
	Jumlah DTPS yang kepangkatan GB		3
	Jumlah DTPS yang kepangkatan LK		14
	Jumlah DTPS yang memiliki jabatan akademik Lektor		37
	Nilai Dosen Bersertifikat		1.98
	Persentase Dosen Bersertifikat		58%
	Jumlah Dosen bersertifikat Pendidik /profesi		38
5	Nilai Tabel 3a2-Dosen Pembimbing Utama Tugas Akhir		3a2

	LAPORAN	Waktu Pelaksanaan : September 2023
	MONITORING EVALUASI	Edisi : 3
	KINERJA FAKULTAS DAN PROGRAM STUDI	Kode Dokumen : UMSU.BPM.MONEV.07.16


No	Judul Tabel	Sheet	Hukum
	Rata-rata jumlah bimbingan di PS		6
6	Nilai Tabel 3a3-Ekuivalen Waktu Mengajar Penuh (EWMP) Dosen Tetap PT	3a3	0.79
	Rata-rata per Semester (sks)		10.81
7	Nilai Tabel 3a4-Dosen Tidak Tetap	3a4	0.86
	Jumlah dosen tidak tetap		24
8	Nilai Tabel 3a5-Dosen Industri/Praktisi	3a5	
	Jumlah mata kuliah yang diampu oleh Dosen Industri/Praktisi		
	jumlah mata kuliah kompetensi		
9	Nilai Tabel 3b1-Pengakuan/Rekognisi Dosen	3b1	3.24
	Internasional		90
	Nasional		7
	Lokal		1
10	Nilai Tabel 3b2-Penelitian DTSP	3b2	3.24
	Persentase Luar Negeri		12%
	N_i = Jumlah penelitian dengan sumber pembiayaan luar negeri		8
	Persentase Dalam Negeri		3%
	N_N = Jumlah penelitian dengan sumber pembiayaan dalam negeri		2
	Persentase PT/Mandiri		28%
	N_L = Jumlah penelitian dengan sumber pembiayaan PT/mandiri		18
11	Nilai Tabel 3b3-PkM DTSP	3b3	0.05
	N_i = Jumlah PkM dengan sumber pembiayaan luar negeri		0
	N_N = Jumlah PkM dengan sumber pembiayaan dalam negeri		0
	N_L = Jumlah PkM dengan sumber pembiayaan PT/mandiri		4
12	Nilai Tabel 3b4-Pagelaran/Pameran/Presentasi/Publikasi Ilmiah DTSP	3b4	3.24
	Persentase Tidak terakreditasi		225%
	A1 = Jurnal penelitian tidak terakreditasi		146
	Persentase Nasional terakreditasi		34%
	A2 = Jurnal penelitian nasional terakreditasi		22
	Persentase Internasional		25%
	A3 = Jurnal penelitian internasional		11
	A4 = Jurnal penelitian internasional bereputasi		5
	B1 = Seminar wilayah/lokal/perguruan tinggi	0	

	LAPORAN	Waktu Pelaksanaan : September 2023
	MONITORING EVALUASI	Edisi : 3
	KINERJA FAKULTAS DAN PROGRAM STUDI	Kode Dokumen : UMSU.BPM.MONEV.07.16


No	Judul Tabel	Sheet	Hukum
	Persentase Seminar nasional		62%
	B2 = Seminar nasional		40
	Persentase Seminar internasional		55%
	B3 = Seminar internasional		36
	C1 = S1: Tulisan di media massa wilayah)/ (Pagelaran/pameran/presentasi dalam forum di tingkat wilayah)		11
	C2 = S1: Tulisan di media massa nasional) / (Pagelaran/pameran/presentasi dalam forum di tingkat nasional)		5
	C3 = S1: Tulisan di media massa internasional)/(Pagelaran/pameran/presentasi dalam forum di tingkat internasional)		0
13	Nilai Tabel 3b5-Artikel Ilmiah DTSP yang Disitasi		3.24
	Jumlah artikel ilmiah DTSP yang sitasi	3b5	56
14	Nilai Tabel 3b6-Produk/Jasa DTSP yang Diadopsi oleh Industri/Masyarakat(diisi oleh PRODI D3)		
	Jumlah Produk/Jasa DTSP yang Diadopsi oleh Industri/Masyarakat	3b6	
15	Nilai Tabel 3b7-Luaran Penelitian/PkM Lainnya - HKI (Paten, Paten Sederhana)		3.24
	Jumlah HKI dalam bentuk (Paten, Paten Sederhana)		0
	Jumlah HKI dalam bentuk (Hak Cipta, Desain Produk Industri, dll,)	3b7	29
	Jumlah luaran penelitian/PkM dalam bentuk Teknologi Tepat Guna, Produk, Karya Seni, Rekayasa Sosial		0
	Jumlah luaran Penelitian/PkM dalam bentuk Buku ber-ISBN, Book Chapter		19
16	Nilai Tabel 4-Total Dana Penelitian		0
	Jumlah Dana Penelitian		0
	Rata-rata dana penelitian dosen		0
	Nilai Total Dana Pengabdian		0
	Jumlah Dana Penelitian		0
	Rata-rata dana pengabdian dosen		0
17	Nilai Tabel 5b-Integrasi Kegiatan Penelitian/PkM dalam Pembelajaran		6.69
	Jumlah MK yang terintegrasi dengan hasil penelitian dan PKM pada pembelajaran	5b	14
18	Nilai Tabel 6a-Penelitian DTSP yang Melibatkan Mahasiswa		12.27
	Jumlah Penelitian DTSP yang Melibatkan Mahasiswa	6a	22

	LAPORAN	Waktu Pelaksanaan : September 2023
	MONITORING EVALUASI	Edisi : 3
	KINERJA FAKULTAS DAN PROGRAM STUDI	Kode Dokumen : UMSU.BPM.MONEV.07.16

No	Judul Tabel	Sheet	Hukum
19	Nilai Tabel 6b-Penelitian DTPS yang Menjadi Rujukan Tema Tesis/Disertasi	6b	
	Jumlah Penelitian DTPS yang Menjadi Rujukan Tema Tesis/Disertasi		
20	Nilai Tabel 7-PkM DTPS yang Melibatkan Mahasiswa	7	4.09
	Jumlah PkM DTPS yang Melibatkan Mahasiswa		20
21	Nilai Tabel 8a-IPK Lulusan	8a	7.67
	Jumlah lulusan		334
	Rata-rata IPK lulusan		3.49
22	Nilai Tabel 8b1-Akademik Mahasiswa	8b1	8.63
	Internasional		0
	Nasional		13
	Lokal/ regional		2
23	Nilai Tabel 8b2-Non-akademik Mahasiswa	8b2	3.83
	Internasional		4
	Nasional		2
	Lokal/ regional		2
24	Nilai Tabel 8c-Masa Studi Lulusan	8c	5.50
	Masa Studi		5.21
	Jumlah mahasiswa diterima pada TS-6		536
	Jumlah mahasiswa yang lulus pada akhir TS-3		49
	Jumlah mahasiswa yang lulus pada akhir TS-2		169
	Jumlah mahasiswa yang lulus pada akhir TS-1		55
	Jumlah mahasiswa yang lulus pada akhir TS		28
	Nilai - Kelulusan Tepat waktu		2.19
Persentase Kelulusan Tepat waktu	15%		
25	Jumlah Mahasiswa Diterima pada TS-6	536	
	Jumlah Mahasiswa Diterima pada TS-5	375	
	Jumlah Mahasiswa Diterima pada TS-4	495	
	Jumlah Mahasiswa Diterima pada TS-3	627	
	Jumlah Mahasiswa yang Lulus pada Akhir TS-3	49	
	Jumlah Mahasiswa yang Lulus pada Akhir TS-2	169	
	Jumlah Mahasiswa yang Lulus pada Akhir TS-1	55	
	Jumlah Mahasiswa yang Lulus pada Akhir TS	28	
	Nilai - Keberhasilan Studi	3.65	
	Persentase Keberhasilan Studi	56%	
26	Jumlah mahasiswa diterima pada TS-6	536	
	Jumlah mahasiswa yang lulus pada akhir TS-3	49	
	Jumlah mahasiswa yang lulus pada akhir TS-2	169	


	LAPORAN	Waktu Pelaksanaan : September 2023
	MONITORING EVALUASI	Edisi : 3
	KINERJA FAKULTAS DAN PROGRAM STUDI	Kode Dokumen : UMSU.BPM.MONEV.07.16

No	Judul Tabel	Sheet	Hukum	
	Jumlah mahasiswa yang lulus pada akhir TS-1		55	
	Jumlah mahasiswa yang lulus pada akhir TS		28	
27	Nilai Tabel 8f1-Pagelaran/Pameran/Presentasi/Publikasi Ilmiah Mahasiswa		7.71	
	Jurnal penelitian tidak terakreditasi	8f1	101	
	Jurnal penelitian nasional terakreditasi		1	
	Jurnal penelitian internasional		0	
	Jurnal penelitian internasional bereputasi		0	
	Seminar wilayah/lokal/perguruan tinggi		0	
	Seminar nasional		30	
	Seminar internasional		1	
	Tulisan di media massa wilayah		0	
	Tulisan di media massa nasional		0	
	Tulisan di media massa internasional		0	
28	Nilai Tabel 8f2-Karya Ilmiah Mahasiswa yang Disitasi			
	Jumlah artikel yang disitasi		8f2	
29	Nilai Tabel 8f2-Produk/Jasa Mahasiswa yang Diadopsi oleh Industri/Masyarakat			
	Jumlah produk yang dihasilkan			
30	Nilai Tabel 8f3-Luaran Penelitian yang Dihasilkan Mahasiswa - HKI		1.92	
	Jumlah HKI (Paten, Paten Sederhana)	8f3	0	
	Jumlah HKI dalam bentuk (Hak Cipta, Desain Produk Industri, dll,)		0	
	Jumlah luaran penelitian/PkM dalam bentuk Teknologi Tepat Guna, Produk, Karya Seni, Rekayasa Sosial		0	
	Jumlah luaran dan selain luaran Penelitian/PkM dalam bentuk Buku ber-ISBN, Book Chapter		0	


	LAPORAN	Waktu Pelaksanaan : September 2023
	MONITORING EVALUASI	Edisi : 3
	KINERJA FAKULTAS DAN PROGRAM STUDI	Kode Dokumen : UMSU.BPM.MONEV.07.16

6. REKAPITULASI DATA KINERJA PROGRAM STUDI FAKULTAS ILMUKOMPUTER DAN TEKNOLOGI INFORMASI TAHUN AKADEMIK 2022/2023


No	Judul Tabel	Sheet	Sistem Informasi	Teknologi Informasi
1	Nilai Tabel 1-Kerjasama		1.03	0.8
	Kerjasama Pendidikan	1.1		
	Internasional		2	2
	Nasional		1	1
	Lokal		1	1
	Kerjasama Penelitian	1.2		
	Internasional		0	0
	Nasional		2	0
	Lokal		0	0
	Kerjasama PkM	1.3		
	Internasional		0	1
	Nasional		1	0
	Lokal		0	0
2	Nilai Tabel 2a-Seleksi Mahasiswa Baru		4.21	4.14
	Jumlah daya tampung	2a	150	150
	Jumlah pendaftar TS		355	369
	Jumlah lulus seleksi TS		310	328
	Jumlah mahasiswa baru		296	313
	Jumlah Mahasiswa aktif pada saat TS		545	570
3	Nilai Tabel 2b-Mahasiswa Asing yang ada di Program studi		10.22	11.30
	Jumlah mahasiswa aktif Pada TS di seluruh program studi	2b	544	570
	Jumlah mahasiswa asing penuh waktu		0	3
	Jumlah mahasiswa asing paruh waktu		0	0
4	Nilai Tabel 3a1-Dosen Tetap Program Studi		2.97	2.97
	Jumlah dosen tetap	3a1	20	26
	Nilai Kualifikasi Akademik		2.38	2.74
	Persentase S3 (Kualifikasi Akademik)		2%	19%
	Jumlah DTPS yang berpendidikan S3		2	5
	Nilai Jabatan Akademik		1.49	1.54
	Persentase Jabatan Akademik		35%	39%
	Jumlah DTPS yang kepangkatan GB		0	0
	Jumlah DTPS yang kepangkatan LK		0	1
	Jumlah DTPS yang memiliki jabatan akademik Lektor		7	9
	Nilai Dosen Bersertifikat		1.55	1.74
	Persentase Dosen Bersertifikat		5%	0%

	LAPORAN	Waktu Pelaksanaan : September 2023
	MONITORING EVALUASI	Edisi : 3
	KINERJA FAKULTAS DAN PROGRAM STUDI	Kode Dokumen : UMSU.BPM.MONEV.07.16


No	Judul Tabel	Sheet	Sistem Informasi	Teknologi Informasi
	Jumlah Dosen bersertifikat Pendidik /profesi		1	
5	Nilai Tabel 3a2-Dosen Pembimbing Utama Tugas Akhir	3a2	3.96	3.96
	Rata-rata jumlah bimbingan di PS		3	0
6	Nilai Tabel 3a3-Ekuivalen Waktu Mengajar Penuh (EWMP) Dosen Tetap PT	3a3	0.83	0.67
	Rata-rata per Semester (sks)		16.33	10.05
7	Nilai Tabel 3a4-Dosen Tidak Tetap	3a4	1.98	1.54
	Jumlah dosen tidak tetap		3	7
8	Nilai Tabel 3a5-Dosen Industri/Praktisi	3a5		
	Jumlah mata kuliah yang diampu oleh Dosen Industri/Praktisi			
	jumlah mata kuliah kompetensi			
9	Nilai Tabel 3b1-Pengakuan/Rekognisi Dosen	3b1	3.24	3.24
	Internasional		0	0
	Nasional		0	1
	Lokal		15	7
10	Nilai Tabel 3b2-Penelitian DTPS	3b2	0.89	0.87
	Persentase Luar Negeri		0%	0%
	N_I = Jumlah penelitian dengan sumber pembiayaan luar negeri		0	0
	Persentase Dalam Negeri		0%	0%
	N_N = Jumlah penelitian dengan sumber pembiayaan dalam negeri		0	0
	Persentase PT/Mandiri		55%	54%
	N_L = Jumlah penelitian dengan sumber pembiayaan PT/mandiri		11	14
11	Nilai Tabel 3b3-PkM DTPS	3b3	0.04	0.06
	N_I = Jumlah PkM dengan sumber pembiayaan luar negeri		0	0
	N_N = Jumlah PkM dengan sumber pembiayaan dalam negeri		0	0
	N_L = Jumlah PkM dengan sumber pembiayaan PT/mandiri		1	2
12	Nilai Tabel 3b4-Pagelaran/Pameran/Presentasi/Publikasi Ilmiah DTPS	3b4	2.43	2.00
	Persentase Tidak terakreditasi		0%	0%
	A1 = Jurnal penelitian tidak terakreditasi		0	0
	Persentase Nasional terakreditasi		430%	12%

	LAPORAN	Waktu Pelaksanaan : September 2023
	MONITORING EVALUASI	Edisi : 3
	KINERJA FAKULTAS DAN PROGRAM STUDI	Kode Dokumen : UMSU.BPM.MONEV.07.16


No	Judul Tabel	Sheet	Sistem Informasi	Teknologi Informasi
	A2 = Jurnal penelitian nasional terakreditasi		86	3
	Persentase Internasional		5%	4%
	A3 = Jurnal penelitian internasional		1	1
	A4 = Jurnal penelitian internasional bereputasi		0	0
	B1 = Seminar wilayah/lokal/perguruan tinggi		0	0
	Persentase Seminar nasional		0%	0%
	B2 = Seminar nasional		0	0
	Persentase Seminar internasional		0%	0%
	B3 = Seminar internasional		0	0
	C1 = S1: Tulisan di media massa wilayah)/ (Pagelaran/pameran/presentasi dalam forum di tingkat wilayah)		0	0
	C2 = S1: Tulisan di media massa nasional) / (Pagelaran/pameran/presentasi dalam forum di tingkat nasional)	0	0	
	C3 = S1: Tulisan di media massa internasional)/(Pagelaran/pameran/presentasi dalam forum di tingkat internasional)	0	0	
13	Nilai Tabel 3b5-Artikel Ilmiah DTPS yang Disitasi	3b5	3.24	3.24
	Jumlah artikel ilmiah DTPS yang sitasi		16	61
14	Nilai Tabel 3b6-Produk/Jasa DTPS yang Diadopsi oleh Industri/Masyarakat(diisi oleh PRODI D3)	3b6		
	Jumlah Produk/Jasa DTPS yang Diadopsi oleh Industri/Masyarakat			
15	Nilai Tabel 3b7-Luaran Penelitian/PkM Lainnya - HKI (Paten, Paten Sederhana)	3b7	1.62	3.24
	Jumlah HKI dalam bentuk (Paten, Paten Sederhana)		0	5
	Jumlah HKI dalam bentuk (Hak Cipta, Desain Produk Industri, dll,)		0	0
	Jumlah luaran penelitian/PkM dalam bentuk Teknologi Tepat Guna, Produk, Karya Seni, Rekayasa Sosial		0	0
	Jumlah luaran Penelitian/PkM dalam bentuk Buku ber-ISBN, Book Chapter		0	0
16	Nilai Tabel 4-Total Dana Penelitian	4	1.40	1.49
	Rata-rata dana penelitian dosen		4,565,000	4,857,692
	Nilai Total Dana Pengabdian		0.14	0.21
	Rata-rata dana pengabdian dosen		450,000	673,077

	LAPORAN	Waktu Pelaksanaan : September 2023
	MONITORING EVALUASI	Edisi : 3
	KINERJA FAKULTAS DAN PROGRAM STUDI	Kode Dokumen : UMSU.BPM.MONEV.07.16

No	Judul Tabel	Sheet	Sistem Informasi	Teknologi Informasi	
17	Nilai Tabel 5b-Integrasi Kegiatan Penelitian/PkM dalam Pembelajaran	5b	3.35	6.69	
	Jumlah MK yang terintegrasi dengan hasil penelitian dan PKM pada pembelajaran		0	8	
18	Nilai Tabel 6a-Penelitian DTPS yang Melibatkan Mahasiswa	6a	12.27	11.39	
	Jumlah Penelitian DTPS yang Melibatkan Mahasiswa		7	3	
19	Nilai Tabel 6b-Penelitian DTPS yang Menjadi Rujukan Tema Tesis/Disertasi	6b			
	Jumlah Penelitian DTPS yang Menjadi Rujukan Tema Tesis/Disertasi				
20	Nilai Tabel 7-PkM DTPS yang Melibatkan Mahasiswa	7	4.09	4.09	
	Jumlah PkM DTPS yang Melibatkan Mahasiswa		1	1	
21	Nilai Tabel 8a-IPK Lulusan	8a	0.00	0.00	
	Jumlah lulusan		0	0	
	Rata-rata IPK lulusan		0	0	
22	Nilai Tabel 8b1-Akademik Mahasiswa	8b1	11.50	8.63	
	Internasional		1	0	
	Nasional		2	2	
	Lokal/ regional		1	1	
23	Nilai Tabel 8b2-Non-akademik Mahasiswa	8b2	0.00	0.00	
	Internasional		0	0	
	Nasional		0	0	
	Lokal/ regional		0	0	
24	Nilai Tabel 8c-Masa Studi Lulusan	8c	0.00	0.00	
	Masa Studi		0	0	
	Jumlah mahasiswa diterima pada TS-6		0	0	
	Jumlah mahasiswa yang lulus pada akhir TS-3		0	0	
	Jumlah mahasiswa yang lulus pada akhir TS-2		0	0	
	Jumlah mahasiswa yang lulus pada akhir TS-1		0	0	
	Jumlah mahasiswa yang lulus pada akhir TS		0	0	
25	Nilai Tabel - Kelulusan Tepat waktu			3.90	1.92
	Persentase Kelulusan Tepat waktu			17%	17%
	Jumlah Mahasiswa Diterima pada TS-6			0	0
	Jumlah Mahasiswa Diterima pada TS-5		0	0	
	Jumlah Mahasiswa Diterima pada TS-4		0	0	
	Jumlah Mahasiswa Diterima pada TS-3		58	0	


	LAPORAN	Waktu Pelaksanaan : September 2023
	MONITORING EVALUASI	Edisi : 3
	KINERJA FAKULTAS DAN PROGRAM STUDI	Kode Dokumen : UMSU.BPM.MONEV.07.16

No	Judul Tabel	Sheet	Sistem Informasi	Teknologi Informasi
	Jumlah Mahasiswa yang Lulus pada Akhir TS-3		0	0
	Jumlah Mahasiswa yang Lulus pada Akhir TS-2		0	0
	Jumlah Mahasiswa yang Lulus pada Akhir TS-1		0	0
	Jumlah Mahasiswa yang Lulus pada Akhir TS		10	0
26	Nilai Tabel - Keberhasilan Studi		0.00	0.00
	Persentase Keberhasilan Studi	0%	0%	
	Jumlah mahasiswa diterima pada TS-6		0	0
	Jumlah mahasiswa yang lulus pada akhir TS-3		0	0
	Jumlah mahasiswa yang lulus pada akhir TS-2		0	0
	Jumlah mahasiswa yang lulus pada akhir TS-1		0	0
	Jumlah mahasiswa yang lulus pada akhir TS		0	0
27	Nilai Tabel 8f1-Pagelaran/ Pameran/ Presentasi/Publikasi Ilmiah Mahasiswa	8f1	0.00	0.00
	Jurnal penelitian tidak terakreditasi		0	0
	Jurnal penelitian nasional terakreditasi		0	0
	Jurnal penelitian internasional		0	0
	Jurnal penelitian internasional bereputasi		0	0
	Seminar wilayah/lokal/perguruan tinggi		0	0
	Seminar nasional		0	0
	Seminar internasional		0	0
	Tulisan di media massa wilayah		0	0
	Tulisan di media massa nasional		0	0
	Tulisan di media massa internasional		0	0
28	Nilai Tabel 8f2-Karya Ilmiah Mahasiswa yang Disitasi		8f2	
	Jumlah artikel yang disitasi			
29	Nilai Tabel 8f3-Produk/Jasa Mahasiswa yang Diadopsi oleh Industri/Masyarakat	8f3		
	Jumlah produk yang dihasilkan			
30	Nilai Tabel 8f4-Luaran Penelitian yang Dihasilkan Mahasiswa - HKI	8f4	3.83	1.92
	Jumlah HKI (Paten, Paten Sederhana)		0	0
	Jumlah HKI dalam bentuk (Hak Cipta, Desain Produk Industri, dll,)		1	0
	Jumlah luaran penelitian/PkM dalam bentuk Teknologi Tepat Guna, Produk, Karya Seni, Rekayasa Sosial		1	0
	Jumlah luaran dan selain luaran Penelitian/PkM dalam bentuk Buku ber-ISBN, Book Chapter		0	0


	LAPORAN	Waktu Pelaksanaan : September 2023
	MONITORING EVALUASI	Edisi : 3
	KINERJA FAKULTAS DAN PROGRAM STUDI	Kode Dokumen : UMSU.BPM.MONEV.07.16

**7. REKAPITULASI DATA KINERJA PROGRAM STUDI FAKULTAS KEDOKTERAN
TAHUN AKADEMIK 2022/2023**


No	Judul Tabel	Sheet	Kedokteran	MBIOMED
1	Nilai Tabel 1-Kerjasama		0.77	0.00
	Kerjasama Pendidikan			
	Internasional	1.1	5	0
	Nasional		13	0
	Lokal		8	0
	Kerjasama Penelitian			
	Internasional	1.2	5	0
	Nasional		13	0
	Lokal		8	0
	Kerjasama PkM			
	Internasional	1.3	0	0
	Nasional		13	0
	Lokal		8	0
2	Nilai Tabel 2a-Seleksi Mahasiswa Baru		18.4	0
	Jumlah daya tampung			
	Jumlah pendaftar TS	2a		
	Jumlah lulus seleksi TS			
	Jumlah mahasiswa baru			0
	Jumlah Mahasiswa aktif pada saat TS			0
3	Nilai Tabel 2b-Mahasiswa Asing yang ada di Program studi		12.27	7.05
	Jumlah mahasiswa aktif Pada TS di seluruh program studi	2b	933	7
	Jumlah mahasiswa asing penuh waktu		1	0
	Jumlah mahasiswa asing paruh waktu		11	0
4	Nilai Tabel 3a1-Dosen Tetap Program Studi		2.97	4.61
	Jumlah dosen tetap		107	20
	Nilai Kualifikasi Akademik		2.72	
	Persentase S3 (Kualifikasi Akademik)		19%	
	Jumlah DTPS yang berpendidikan S3		20	
	Nilai Jabatan Akademik	3a1	1.49	1.76
	Persentase Jabatan Akademik		36%	10%
	Jumlah DTPS yang kepangkatan GB		1	1
	Jumlah DTPS yang kepangkatan LK		2	1
	Jumlah DTPS yang memiliki jabatan akademik Lektor		35	13
	Nilai Dosen Bersertifikat		0.99	-
	Persentase Dosen Bersertifikat		49%	0%

	LAPORAN	Waktu Pelaksanaan : September 2023
	MONITORING EVALUASI	Edisi : 3
	KINERJA FAKULTAS DAN PROGRAM STUDI	Kode Dokumen : UMSU.BPM.MONEV.07.16


No	Judul Tabel	Sheet	Kedokteran	MBIOMED
	Jumlah Dosen bersertifikat Pendidik /profesi		52	0
5	Nilai Tabel 3a2-Dosen Pembimbing Utama Tugas Akhir	3a2	3.96	0
	Rata-rata jumlah bimbingan di PS		2.00	0
6	Nilai Tabel 3a3-Ekuivalen Waktu Mengajar Penuh (EWMP) Dosen Tetap PT	3a3	0.78	0
	Rata-rata per Semester (sks)		10.75	5.45
7	Nilai Tabel 3a4-Dosen Tidak Tetap	3a4	1.78	1.57
	Jumlah dosen tidak tetap		16	13
8	Nilai Tabel 3a5-Dosen Industri/Praktisi	3a5		
	Jumlah mata kuliah yang diampu oleh Dosen Industri/Praktisi			
	jumlah mata kuliah kompetensi			
9	Nilai Tabel 3b1-Pengakuan/Rekognisi Dosen	3b1	2.17	2.52
	Internasional		4	1
	Nasional		9	3
	Lokal		3	7
10	Nilai Tabel 3b2-Penelitian DTSP	3b2	0.07	0.17
	Persentase Luar Negeri		0%	0%
	N_I = Jumlah penelitian dengan sumber pembiayaan luar negeri		0	0
	Persentase Dalam Negeri		0%	0%
	N_N = Jumlah penelitian dengan sumber pembiayaan dalam negeri		0	0
	Persentase PT/Mandiri		12%	45%
	N_L = Jumlah penelitian dengan sumber pembiayaan PT/mandiri		13	9
11	Nilai Tabel 3b3-PkM DTSP	3b3	0.01	0.11
	N_I = Jumlah PkM dengan sumber pembiayaan luar negeri		0	0
	N_N = Jumlah PkM dengan sumber pembiayaan dalam negeri		0	0
	N_L = Jumlah PkM dengan sumber pembiayaan PT/mandiri		3	12
12	Nilai Tabel 3b4-Pagelaran/Pameran/Presentasi/Publikasi Ilmiah DTSP	3b4	2.15	1.87
	Persentase Tidak terakreditasi		72%	0%
	A1 = Jurnal penelitian tidak terakreditasi		77	
	Persentase Nasional terakreditasi		21%	45%

	LAPORAN	Waktu Pelaksanaan : September 2023
	MONITORING EVALUASI	Edisi : 3
	KINERJA FAKULTAS DAN PROGRAM STUDI	Kode Dokumen : UMSU.BPM.MONEV.07.16


No	Judul Tabel	Sheet	Kedokteran	MBIOMED
	A2 = Jurnal penelitian nasional terakreditasi		22	9
	Persentase Internasional		16%	0%
	A3 = Jurnal penelitian internasional		15	0
	A4 = Jurnal penelitian internasional bereputasi		2	0
	B1 = Seminar wilayah/lokal/perguruan tinggi		0	0
	Persentase Seminar nasional		0%	0%
	B2 = Seminar nasional		0	0
	Persentase Seminar internasional			0%
	B3 = Seminar internasional		0	0
	C1 = S1: Tulisan di media massa wilayah)/ (Pagelaran/pameran/presentasi dalam forum di tingkat wilayah)		0	0
	C2 = S1: Tulisan di media massa nasional) / (Pagelaran/pameran/presentasi dalam forum di tingkat nasional)		0	0
	C3 = S1: Tulisan di media massa internasional)/(Pagelaran/pameran/presentasi dalam forum di tingkat internasional)		0	0
13	Nilai Tabel 3b5-Artikel Ilmiah DTPS yang Disitasi		2.35	1.68
	Jumlah artikel ilmiah DTPS yang sitasi	3b5	24	0
14	Nilai Tabel 3b6-Produk/Jasa DTPS yang Diadopsi oleh Industri/Masyarakat(diisi oleh PRODI D3)			
	Jumlah Produk/Jasa DTPS yang Diadopsi oleh Industri/Masyarakat	3b6		
15	Nilai Tabel 3b7-Luaran Penelitian/PkM Lainnya - HKI (Paten, Paten Sederhana)		2.18	1.68
	Jumlah HKI dalam bentuk (Paten, Paten Sederhana)		0	0
	Jumlah HKI dalam bentuk (Hak Cipta, Desain Produk Industri, dll,)	3b7	16	0
	Jumlah luaran penelitian/PkM dalam bentuk Teknologi Tepat Guna, Produk, Karya Seni, Rekayasa Sosial		0	0
	Jumlah luaran Penelitian/PkM dalam bentuk Buku ber-ISBN, Book Chapter		5	0
16	Nilai Tabel 4-Total Dana Penelitian		0	0
	Jumlah Dana Penelitian		-	0
	Rata-rata dana penelitian dosen	4	0	0
	Nilai Total Dana Pengabdian		0	0
	Jumlah Dana Penelitian		0	0

	LAPORAN	Waktu Pelaksanaan : September 2023
	MONITORING EVALUASI	Edisi : 3
	KINERJA FAKULTAS DAN PROGRAM STUDI	Kode Dokumen : UMSU.BPM.MONEV.07.16

No	Judul Tabel	Sheet	Kedokteran	MBIOMED	
	Rata-rata dana pengabdian dosen		0	0	
17	Nilai Tabel 5b-Integrasi Kegiatan Penelitian/PkM dalam Pembelajaran	5b	3.35	2.88	
	Jumlah MK yang terintegrasi dengan hasil penelitian dan PKM pada pembelajaran		1	0	
18	Nilai Tabel 6a-Penelitian DTPS yang Melibatkan Mahasiswa	6a	12.27	10.57	
	Jumlah Penelitian DTPS yang Melibatkan Mahasiswa		12	9	
19	Nilai Tabel 6b-Penelitian DTPS yang Menjadi Rujukan Tema Tesis/Disertasi	6b		2.64	
	Jumlah Penelitian DTPS yang Menjadi Rujukan Tema Tesis/Disertasi			0	
20	Nilai Tabel 7-PkM DTPS yang Melibatkan Mahasiswa	7	4.09		
	Jumlah PkM DTPS yang Melibatkan Mahasiswa		7		
21	Nilai Tabel 8a-IPK Lulusan	8a	0	0	
	Jumlah lulusan		0	0	
	Rata-rata IPK lulusan		3.68	0	
22	Nilai Tabel 8b1-Akademik Mahasiswa	8b1	0	0	
	Internasional		0	0	
	Nasional		0	0	
	Lokal/ regional		0	0	
23	Nilai Tabel 8c-Non-akademik Mahasiswa	8b2	0		
	Internasional		0		
	Nasional		0		
	Lokal/ regional		0		
24	Nilai Tabel 8c-Masa Studi Lulusan	8c	0	0	
	Masa Studi			0	
	Jumlah mahasiswa diterima pada TS-6		0	0	
	Jumlah mahasiswa yang lulus pada akhir TS-3		0	0	
	Jumlah mahasiswa yang lulus pada akhir TS-2		0	0	
	Jumlah mahasiswa yang lulus pada akhir TS-1		0	0	
	Jumlah mahasiswa yang lulus pada akhir TS		0	0	
25	Nilai Tabel - Kelulusan Tepat waktu			1.92	2.16
	Persentase Kelulusan Tepat waktu			0%	0%
	Jumlah Mahasiswa Diterima pada TS-6		0	0	
	Jumlah Mahasiswa Diterima pada TS-5	0	0		
	Jumlah Mahasiswa Diterima pada TS-4	0	0		
	Jumlah Mahasiswa Diterima pada TS-3	0	0		
	Jumlah Mahasiswa yang Lulus pada Akhir TS-3	0	0		


	LAPORAN	Waktu Pelaksanaan : September 2023
	MONITORING EVALUASI	Edisi : 3
	KINERJA FAKULTAS DAN PROGRAM STUDI	Kode Dokumen : UMSU.BPM.MONEV.07.16

No	Judul Tabel	Sheet	Kedokteran	MBIOMED
	Jumlah Mahasiswa yang Lulus pada Akhir TS-2		0	0
	Jumlah Mahasiswa yang Lulus pada Akhir TS-1		0	0
	Jumlah Mahasiswa yang Lulus pada Akhir TS		0	0
26	Nilai Tabel - Keberhasilan Studi		0	
	Persentase Keberhasilan Studi			0%
	Jumlah mahasiswa diterima pada TS-6		0	0
	Jumlah mahasiswa yang lulus pada akhir TS-3		0	0
	Jumlah mahasiswa yang lulus pada akhir TS-2		0	0
	Jumlah mahasiswa yang lulus pada akhir TS-1		0	0
	Jumlah mahasiswa yang lulus pada akhir TS		0	0
27	Nilai Tabel 8f1- Pagelaran/Pameran/Presentasi/Publikasi Ilmiah Mahasiswa		8.63	0
	Jurnal penelitian tidak terakreditasi		0	0
	Jurnal penelitian nasional terakreditasi		283	0
	Jurnal penelitian internasional		0	0
	Jurnal penelitian internasional bereputasi	8f1	0	0
	Seminar wilayah/lokal/perguruan tinggi		0	0
	Seminar nasional		0	0
	Seminar internasional		0	0
	Tulisan di media massa wilayah		0	0
	Tulisan di media massa nasional		0	0
	Tulisan di media massa internasional		0	0
28	Nilai Tabel 8f2-Karya Ilmiah Mahasiswa yang Disitasi	8f2		4.53
	Jumlah artikel yang disitasi			0
29	Produk/Jasa Mahasiswa yang Diadopsi oleh Industri/Masyarakat	8f3		
	Jumlah produk yang dihasilkan			
30	Luaran Penelitian yang Dihasilkan Mahasiswa - HKI		3.83	2.27
	Jumlah HKI (Paten, Paten Sederhana)		0	0
	Jumlah HKI dalam bentuk (Hak Cipta, Desain Produk Industri, dll,)		5	0
	Jumlah luaran penelitian/PkM dalam bentuk Teknologi Tepat Guna, Produk, Karya Seni, Rekayasa Sosial	8f4	0	0
	Jumlah luaran dan selain luaran Penelitian/PkM dalam bentuk Buku ber-ISBN, Book Chapter		1	0


	LAPORAN	Waktu Pelaksanaan : September 2023
	MONITORING EVALUASI	Edisi : 3
	KINERJA FAKULTAS DAN PROGRAM STUDI	Kode Dokumen : UMSU.BPM.MONEV.07.16

**8. REKAPITULASI DATA KINERJA PROGRAM STUDI FAKULTAS TEKNIK
TAHUN AKADEMIK 2022/2023**


No	Judul Tabel	Sheet	Sipil	Elektro	Mesin
1	Nilai Tabel 1-Kerjasama		1.36	1.36	1.36
	Kerjasama Pendidikan	1.1			
	Internasional		21	4	2
	Nasional		7	5	2
	Lokal		4	0	0
	Kerjasama Penelitian	1.2			
	Internasional		5	4	0
	Nasional		1	1	5
	Lokal		1	0	0
	Kerjasama PkM	1.3			
	Internasional		0	0	0
	Nasional		5	2	0
	Lokal		1	0	5
2	Nilai Tabel 2a-Seleksi Mahasiswa Baru		7.34	5.58	6.55
	Jumlah daya tampung	2a	300	150	250
	Jumlah pendaftar TS		294	195	404
	Jumlah lulus seleksi TS		245	124	182
	Jumlah mahasiswa baru		234	119	175
	Jumlah Mahasiswa aktif pada saat TS		780	384	654
3	Nilai Tabel 2b-Mahasiswa Asing yang ada di Program studi		11.01	10.22	10.22
	Jumlah mahasiswa aktif Pada TS di seluruh program studi	2b	780	384	654
	Jumlah mahasiswa asing penuh waktu		3	0	0
	Jumlah mahasiswa asing paruh waktu		0	0	0
4	Nilai Tabel 3a1-Dosen Tetap Program Studi		2.97	2.97	2.97
	Jumlah dosen tetap	3a1	22	13	16
	Nilai Kualifikasi Akademik		1.88	2.59	2.73
	Persentase S3 (Kualifikasi Akademik)		23%	0%	19%
	Jumlah DTPS yang berpendidikan S3		5	0	3
	Nilai Jabatan Akademik		1.89	1.98	1.98
	Persentase Jabatan Akademik		64%	69%	88%
	Jumlah DTPS yang kepangkatan GB		0	0	0
	Jumlah DTPS yang kepangkatan LK		4	2	2
	Jumlah DTPS yang memiliki jabatan akademik Lektor		10	7	12
	Nilai Dosen Bersertifikat		1.92	1.98	0.00
	Persentase Dosen Bersertifikat		55%	31%	0%
	Jumlah Dosen bersertifikat Pendidik /profesi		12	4	0

	LAPORAN	Waktu Pelaksanaan : September 2023
	MONITORING EVALUASI	Edisi : 3
	KINERJA FAKULTAS DAN PROGRAM STUDI	Kode Dokumen : UMSU.BPM.MONEV.07.16

No	Judul Tabel	Sheet	Sipil	Elektro	Mesin
5	Nilai Tabel 3a2-Dosen Pembimbing Utama Tugas Akhir	3a2	3.96	3.55	3.96
	Rata-rata jumlah bimbingan di PS		8	8	0
6	Nilai Tabel 3a3-Ekuivalen Waktu Mengajar Penuh (EWMP) Dosen Tetap PT	3a3	0.08	0.56	0.00
	Rata-rata per Semester (sks)		6.51	16.87	4
7	Nilai Tabel 3a4-Dosen Tidak Tetap	3a4	1.44	1.40	0.86
	Jumlah dosen tidak tetap		6	3	10
8	Nilai Tabel 3a5-Dosen Industri/Praktisi	3a5			
	Jumlah mata kuliah yang diampu oleh Dosen Industri/Praktisi				
	jumlah mata kuliah kompetensi				
9	Nilai Tabel 3b1-Pengakuan/Rekognisi Dosen	3b1	1.62	3.24	3.24
	Internasional		0	0	1
	Nasional		0	3	4
	Lokal		0	4	1
10	Nilai Tabel 3b2-Penelitian DTSP	3b2	1.87	3.43	0.71
	Persentase Luar Negeri		0%	0%	0%
	N_I = Jumlah penelitian dengan sumber pembiayaan luar negeri		0	0	0
	Persentase Dalam Negeri		9%	31%	0%
	N_N = Jumlah penelitian dengan sumber pembiayaan dalam negeri		2	4	0
	Persentase PT/Mandiri		18%	177%	44%
11	Nilai Tabel 3b3-PkM DTSP	3b3	0.81	0.37	0.25
	N_I = Jumlah PkM dengan sumber pembiayaan luar negeri		0	0	0
	N_N = Jumlah PkM dengan sumber pembiayaan dalam negeri		0	0	0
	N_L = Jumlah PkM dengan sumber pembiayaan PT/mandiri		58	6	5
12	Nilai Tabel 3b4-Pagelaran/Pameran/Presentasi/Publikasi Ilmiah DTSP	3b4	3.24	3.43	3.24
	Persentase Tidak terakreditasi		155%	177%	0%
	A1 = Jurnal penelitian tidak terakreditasi		34	23	0
	Persentase Nasional terakreditasi		68%	0%	250%
	A2 = Jurnal penelitian nasional terakreditasi		15	0	40
	Persentase Internasional		55%	0%	19%

	LAPORAN	Waktu Pelaksanaan : September 2023
	MONITORING EVALUASI	Edisi : 3
	KINERJA FAKULTAS DAN PROGRAM STUDI	Kode Dokumen : UMSU.BPM.MONEV.07.16


No	Judul Tabel	Sheet	Sipil	Elektro	Mesin
			A3 = Jurnal penelitian internasional	3	0
A4 = Jurnal penelitian internasional bereputasi	9	0	0		
B1 = Seminar wilayah/lokal/perguruan tinggi	0	0	0		
Persentase Seminar nasional	0%	85%	0%		
B2 = Seminar nasional	0	11	0		
Persentase Seminar internasional	0%	215%	19%		
B3 = Seminar internasional	0	28	3		
C1 = S1: Tulisan di media massa wilayah)/(Pagelaran/pameran/presentasi dalam forum di tingkat wilayah)	0	0	5		
C2 = S1: Tulisan di media massa nasional) / (Pagelaran/pameran/presentasi dalam forum di tingkat nasional)	0	0	0		
C3 = S1: Tulisan di media massa internasional)/(Pagelaran/pameran/presentasi dalam forum di tingkat internasional)	0	0	0		
13 Nilai Tabel 3b5-Artikel Ilmiah DTSP yang Disitasi	3.24	3.24	3.24		
Jumlah artikel ilmiah DTSP yang disitasi	7	0	32		
14 Nilai Tabel 3b6-Produk/Jasa DTSP yang Diadopsi oleh Industri/Masyarakat(diisi oleh PRODI D3)					
Jumlah Produk/Jasa DTSP yang Diadopsi oleh Industri/Masyarakat					
15 Nilai Tabel 3b7-Luaran Penelitian/PkM Lainnya - HKI (Paten, Paten Sederhana)	3.24	3.24	3.24		
Jumlah HKI dalam bentuk (Paten, Paten Sederhana)	10	3	1		
Jumlah HKI dalam bentuk (Hak Cipta, Desain Produk Industri, dll,)	2	14	16		
Jumlah luaran penelitian/PkM dalam bentuk Teknologi Tepat Guna, Produk, Karya Seni, Rekayasa Sosial	2	11	0		
Jumlah luaran Penelitian/PkM dalam bentuk Buku ber-ISBN, Book Chapter	0	4	1		
16 Nilai Tabel 4-Total Dana Penelitian	2.59	3.07	3.07		
Jumlah Dana Penelitian	185,500,000	234,000,000	288,000,000		
Rata-rata dana penelitian dosen	8,431,818	18,000,000	18,000,000		
Total Dana Pengabdian	0.37	1.24	1.53		
Jumlah Dana Penelitian	26,300,000	52,400,000	116,500,000		
Rata-rata dana pengabdian dosen	1,195,455	4,030,769	7,281,250		

	LAPORAN	Waktu Pelaksanaan : September 2023
	MONITORING EVALUASI	Edisi : 3
	KINERJA FAKULTAS DAN PROGRAM STUDI	Kode Dokumen : UMSU.BPM.MONEV.07.16

No	Judul Tabel	Sheet	Sipil	Elektro	Mesin	
17	Nilai Tabel 5b-Integrasi Kegiatan Penelitian/PkM dalam Pembelajaran	5b	3.35	6.69	6.69	
	Jumlah MK yang terintegrasi dengan hasil penelitian dan PKM pada pembelajaran		0	10	15	
18	Nilai Tabel 6a-Penelitian DTPS yang Melibatkan Mahasiswa	6a	12.27	12.27	12.27	
	Jumlah Penelitian DTPS yang Melibatkan Mahasiswa		8	7	2	
19	Nilai Tabel 6b-Penelitian DTPS yang Menjadi Rujukan Tema Tesis/Disertasi	6b				
	Jumlah Penelitian DTPS yang Menjadi Rujukan Tema Tesis/Disertasi					
20	Nilai Tabel 7-PkM DTPS yang Melibatkan Mahasiswa	7	2.75	4.09	4.09	
	Jumlah PkM DTPS yang Melibatkan Mahasiswa		5	6	3	
21	Nilai Tabel 8a-IPK Lulusan	8a	7.61	7.67	7.67	
	Jumlah lulusan		129	48	99	
	Rata-rata IPK lulusan		3.23	3.28	3.33	
22	Nilai Tabel 8b1-Akademik Mahasiswa	8b1	0.00	8.63	8.63	
	Internasional		0	0	0	
	Nasional		0	6	8	
	Lokal/ regional		0	1	1	
23	Nilai Tabel 8b2-Non-akademik Mahasiswa	8b2	2.29	0.00	3.83	
	Internasional		0	0	1	
	Nasional		2	0	0	
	Lokal/ regional		2	0	0	
24	Nilai Tabel 8c-Masa Studi Lulusan	8c	4.59	4.37	4.04	
	Masa Studi		5.5	5.57	5.68	
	Jumlah mahasiswa diterima pada TS-6		236	102	180	
	Jumlah mahasiswa yang lulus pada akhir TS-3		4	0	0	
	Jumlah mahasiswa yang lulus pada akhir TS-2		81	29	46	
	Jumlah mahasiswa yang lulus pada akhir TS-1		46	29	37	
	Jumlah mahasiswa yang lulus pada akhir TS		16	3	15	
25	Nilai Tabel - Kelulusan Tepat waktu		8c	1.98	1.92	1.93
	Persentase Kelulusan Tepat waktu			17%	15%	14%
	Jumlah Mahasiswa Diterima pada TS-6			236	102	180
	Jumlah Mahasiswa Diterima pada TS-5	199		92	129	
	Jumlah Mahasiswa Diterima pada TS-4	204		86	170	
	Jumlah Mahasiswa Diterima pada TS-3	210		138	201	
	Jumlah Mahasiswa yang Lulus pada Akhir TS-3	4		0	0	
	Jumlah Mahasiswa yang Lulus pada Akhir TS-2	81		29	46	

	LAPORAN	Waktu Pelaksanaan : September 2023 Edisi : 3 Kode Dokumen : UMSU.BPM.MONEV.07.16
	MONITORING EVALUASI	
	KINERJA FAKULTAS DAN PROGRAM STUDI	

No	Judul Tabel	Sheet	Sipil	Elektro	Mesin
			Jumlah Mahasiswa yang Lulus pada Akhir TS-1	46	29
	Jumlah Mahasiswa yang Lulus pada Akhir TS		16	3	15
26	Nilai Tabel - Keberhasilan Studi		4.50	4.15	3.41
	Persentase Keberhasilan Studi		62%	59.80%	54.44%
	Jumlah mahasiswa diterima pada TS-6		236	102	180
	Jumlah mahasiswa yang lulus pada akhir TS-3		4	0	0
	Jumlah mahasiswa yang lulus pada akhir TS-2		81	29	46
	Jumlah mahasiswa yang lulus pada akhir TS-1		46	29	37
	Jumlah mahasiswa yang lulus pada akhir TS		16	3	15
27	Nilai Tabel 8f1- Pagelaran/Pameran/Presentasi/Publikasi Ilmiah Mahasiswa		0.00	5.97	6.81
	Jurnal penelitian tidak terakreditasi	8f1	0	0	0
	Jurnal penelitian nasional terakreditasi		0	0	6
	Jurnal penelitian internasional		0	0	2
	Jurnal penelitian internasional bereputasi		0	0	0
	Seminar wilayah/lokal/ perguruan tinggi		0	0	0
	Seminar nasional		0	1	0
	Seminar internasional		0	0	0
	Tulisan di media massa wilayah		0	0	0
	Tulisan di media massa nasional		0	0	0
	Tulisan di media massa internasional		0	0	0
28	Nilai Tabel 8f2-Karya Ilmiah Mahasiswa yang Disitasi	8f2			
	Jumlah artikel yang disitasi				
29	Nilai Tabel 8f3-Produk/Jasa Mahasiswa yang Diadopsi oleh Industri/Masyarakat	8f3			
	Jumlah produk yang dihasilkan				
30	Luaran Penelitian yang Dihasilkan Mahasiswa - HKI		1.92	3.83	3.83
	Jumlah HKI (Paten, Paten Sederhana)	8f4	0	2	0
	Jumlah HKI dalam bentuk (Hak Cipta, Desain Produk Industri, dll,)		0	1	3
	Jumlah luaran penelitian/PkM dalam bentuk Teknologi Tepat Guna, Produk, Karya Seni, Rekayasa Sosial		0	0	11
	Jumlah luaran dan selain luaran Penelitian/PkM dalam bentuk Buku ber-ISBN, Book Chapter		0	0	0

 UMSU Unggul Cerdas Terpercaya	LAPORAN	Waktu Pelaksanaan : September 2023
	MONITORING EVALUASI	Edisi : 3
	KINERJA FAKULTAS DAN PROGRAM STUDI	Kode Dokumen : UMSU.BPM.MONEV.07.16

9. REKAPITULASI DATA KINERJA PRODI FAKULTAS KEGURUAN DAN ILMU PENDIDIKAN TAHUN AKADEMIK 2022/2023


No	Judul Tabel	Sheet	MM	BK	PGSD	PPKn	B.Inggris	B.Indo	P.Akunt
1	Nilai Tabel 1-Kerjasama		1.36	1.25	1.36	1.36	1.36	1.36	1.25
	Kerjasama Pendidikan	1.1							
	Internasional		2	0	13	1	3	1	0
	Nasional		6	3	18	0	0	1	0
	Lokal		10	12	39	23	38	41	39
	Kerjasama Penelitian	1.2							
	Internasional		1	0	3	1	1	1	0
	Nasional		2	3	2	1	7	0	0
	Lokal		0	12	2	9	4	41	8
	Kerjasama PkM	1.3							
	Internasional		0	0	13	0	1	1	0
	Nasional		0	3	19	0	5	1	2
	Lokal		0	14	39	0	0	40	5
2	Nilai Tabel 2a-Seleksi Mahasiswa Baru		17.58	9.61	6.97	9.95	10.55	13.96	18.40
	Jumlah daya tampung	2a	50	50	200	20	100	50	25
	Jumlah pendaftar TS		258	209	559	73	215	277	96
	Jumlah lulus seleksi TS		54	80	295	27	75	73	19
	Jumlah mahasiswa baru		52	77	281	27	70	70	19
	Jumlah Mahasiswa aktif pada saat TS		183	212	1079	78	324	242	78
	Jumlah Mahasiswa aktif pada saat TS		183	212	1079	78	324	242	78
3	Nilai Tabel 2b-Mahasiswa Asing yang ada di Program studi		10.22	10.22	10.22	10.22	12.27	12.27	10.22
	Jumlah mahasiswa aktif Pada TS di seluruh program studi	2b	183	212	1079	78	324	242	78

	LAPORAN	Waktu Pelaksanaan : September 2023
	MONITORING EVALUASI	Edisi : 3
	KINERJA FAKULTAS DAN PROGRAM STUDI	Kode Dokumen : UMSU.BPM.MONEV.07.16

No	Judul Tabel	Sheet	MM	BK	PGSD	PPKn	B.Inggris	B.Indo	P.Akunt
	Jumlah mahasiswa asing penuh waktu	3a1	0	0	0	0	12	9	0
	Jumlah mahasiswa asing paruh waktu		0	0	0	0	0	0	0
4	Nilai Tabel 3a1-Dosen Tetap Program Studi		2.97	2.97	2.97	2.48	2.97	2.97	2.97
	Jumlah dosen tetap		19	10	12	5	33	14	10
	Nilai Kualifikasi Akademik		3.44	1.98	1.98	3.96	2.82	3.96	2.38
	Persentase S3 (Kualifikasi Akademik)		37%	0%	0%	60%	21%	71%	10%
	Jumlah DTPS yang berpendidikan S3		7	0	0	3	7	10	1
	Nilai Jabatan Akademik		1.98	1.98	1.70	1.98	1.82	1.98	1.98
	Persentase Jabatan Akademik		84%	70%	50%	60%	88%	93%	80%
	Jumlah DTPS yang kepangkatan GB		0	0	0	0	0	0	0
	Jumlah DTPS yang kepangkatan LK		4	0	0	1	2	3	3
	Jumlah DTPS yang memiliki jabatan akademik Lektor		12	7	6	2	27	10	5
	Nilai Dosen Bersertifikat		0.76	1.68	0	1.24	0.78	1.37	0.62
	Persentase Dosen Bersertifikat		74%	0%	0%	0%	45%	71%	0%
	Jumlah Dosen bersertifikat Pendidik /profesi		14	0	0	0	15	10	
5	Nilai Tabel 3a2-Dosen Pembimbing Utama Tugas Akhir	3a2	3.96	3.96	0	3.96	3.96	3.96	3.96
	Rata-rata jumlah bimbingan di PS		3.00	5.00	89	4.00	3.00	5.00	3.00
6	Nilai Tabel 3a3-Ekuivalen Waktu Mengajar Penuh (EWMP) Dosen Tetap PT	3a3	0.02	0.15	0	0	0.21	0.80	0.18
	Rata-rata per Semester (sks)		6.10	17.70	0.00	0.00	7.27	10.84	7.08
7	Nilai Tabel 3a4-Dosen Tidak Tetap	3a4	1.49	0.17	1.32	0.24	1.98	1.03	1.12
	Jumlah dosen tidak tetap		4	6	3	8	0	10	3
8	Nilai Tabel 3a5-Dosen Industri/Praktisi	3a5							
	Jumlah mata kuliah yang diampu oleh Dosen								

	LAPORAN	Waktu Pelaksanaan : September 2023
	MONITORING EVALUASI	Edisi : 3
	KINERJA FAKULTAS DAN PROGRAM STUDI	Kode Dokumen : UMSU.BPM.MONEV.07.16

No	Judul Tabel	Sheet	MM	BK	PGSD	PPKn	B.Inggris	B.Indo	P.Akunt
	Industri/Praktisi								
	jumlah mata kuliah kompetensi								
9	Nilai Tabel 3b1-Pengakuan/Rekognisi Dosen	3b1	3.24	3.24	1.62	3.24	3.10	3.01	3.24
	Internasional		0	0	0	0	1	0	0
	Nasional		11	4	0	1	4	0	1
	Lokal		7	0	0	0	0	2	2
10	Nilai Tabel 3b2-Penelitian DTPS	3b2	0.43	1.46	0	0.97	0.49	1.62	2.43
	Persentase Luar Negeri		0%	0%	0%	0%	0%	0%	0%
	N_i = Jumlah penelitian dengan sumber pembiayaan luar negeri		0	0	0	0	0	0	0
	Persentase Dalam Negeri		0%	0%	0%	0%	0%	0%	290%
	N_N = Jumlah penelitian dengan sumber pembiayaan dalam negeri		0	0	0	0	0	0	29
	Persentase PT/Mandiri		26%	90%	0%	100%	30%	786%	150%
	N_L = Jumlah penelitian dengan sumber pembiayaan PT/mandiri	5	9	0	5	10	110	15	
11	Nilai Tabel 3b3-PkM DTPS	3b3	0.04	0.08	0	0.00	0.97	0.81	1.08
	N_i = Jumlah PkM dengan sumber pembiayaan luar negeri		0	0	0	0	0	0	0
	N_N = Jumlah PkM dengan sumber pembiayaan dalam negeri		0	0	0	0	4	0	2
	N_L = Jumlah PkM dengan sumber pembiayaan PT/mandiri		1	1	0	0	0	37	10
12	Nilai Tabel 3b4-Pagelaran/Pameran/ Presentasi/Publikasi Ilmiah DTPS	3b4	3.24	2.43	0	2.43	3.24	3.24	3.24
	Persentase Tidak terakreditasi		68%	0%	0%	200%	6%	243%	50%

 UMSU Unggul Cerdas Terpercaya	LAPORAN	Waktu Pelaksanaan : September 2023
	MONITORING EVALUASI	Edisi : 3
	KINERJA FAKULTAS DAN PROGRAM STUDI	Kode Dokumen : UMSU.BPM.MONEV.07.16

No	Judul Tabel	Sheet	MM	BK	PGSD	PPKn	B.Inggris	B.Indo	P.Akunt
	A1 = Jurnal penelitian tidak terakreditasi		13	0	0	10	2	34	5
	Persentase Nasional terakreditasi		142%	150%	0%	80%	73%	364%	240%
	A2 = Jurnal penelitian nasional terakreditasi		27	15	0	4	24	51	24
	Persentase Internasional		5%	0%	0%	0%	18%	129%	70%
	A3 = Jurnal penelitian internasional		0	0	0	0	3	18	5
	A4 = Jurnal penelitian internasional bereputasi		1	0	0	0	3	0	2
	B1 = Seminar wilayah/lokal/perguruan tinggi		0	0	0	0	0	0	0
	Persentase Seminar nasional		0%	0%	0%	0%	0%	0%	60%
	B2 = Seminar nasional		0	0	0	0	0	0	6
	Persentase Seminar internasional		0%	0%	0%	0%	9%	50%	10%
	B3 = Seminar internasional		0	0	0	0	3	7	1
	C1 = S1: Tulisan di media massa wilayah)/ (Pagelaran/pameran/presentasi dalam forum di tingkat wilayah)		0	0	0	0	0	0	0
	C2 = S1: Tulisan di media massa nasional) / (Pagelaran/pameran/presentasi dalam forum di tingkat nasional)		0	0	0	0	0	0	0
	C3 = S1: Tulisan di media massa internasional)/(Pagelaran/pameran/presentasi dalam forum di tingkat internasional)		0	0	0	0	0	0	0
13	Nilai Tabel 3b5-Artikel Ilmiah DTSP yang Disitasi	3b5	3.24	3.24	1.62	3.24	3.24	3.24	3.24
	Jumlah artikel ilmiah DTSP yang sitasi		217	7	0	8	90	52	17
14	3b6-Produk/Jasa DTSP yang Diadopsi oleh Industri/Masyarakat(diisi oleh PRODI D3)	3b6							
	Jumlah Produk/Jasa DTSP yang Diadopsi oleh Industri/Masyarakat								

 UMSU Unggul Cerdas Terpercaya	LAPORAN	Waktu Pelaksanaan : September 2023
	MONITORING EVALUASI	Edisi : 3
	KINERJA FAKULTAS DAN PROGRAM STUDI	Kode Dokumen : UMSU.BPM.MONEV.07.16


No	Judul Tabel	Sheet	MM	BK	PGSD	PPKn	B.Inggris	B.Indo	P.Akunt
15	3b7-Luaran Penelitian/PkM Lainnya - HKI (Patent, Patent Sederhana)	3b7	3.24	3.24	1.62	2.60	3.24	3.24	3.24
	Jumlah HKI dalam bentuk (Patent, Patent Sederhana)		0	0	0	0	14	10	0
	Jumlah HKI dalam bentuk (Hak Cipta, Desain Produk Industri, dll,)		20	1	0	0	14	0	10
	Jumlah luaran penelitian/PkM dalam bentuk Teknologi Tepat Guna, Produk, Karya Seni, Rekayasa Sosial		0	0	0	0	0	0	1
	Jumlah luaran Penelitian/PkM dalam bentuk Buku ber-ISBN, Book Chapter		12	3	0	1	29	0	0
16	Nilai Tabel 4-Total Dana Penelitian	4	1.09	1.82	3.07	1.78	1.05	0.61	3.07
	Jumlah Dana Penelitian		67,500,000	59,500,000	178,830,000	29,000,000	112,500,000	28,000,000	315,000,000
	Rata-rata dana penelitian dosen		3,552,632	5,950,000	14,902,500	5,800,000	3,409,091	2,000,000	31,500,000
	Nilai Total Dana Pengabdian		0.10	0	0	0	0.24	0.48	
	Jumlah Dana Penelitian		6,000,000	0	0	0	26,000,000	22,000,000	150,000,000
	Rata-rata dana pengabdian dosen		315,789	0	0	0	787,879	1,571,429	15,000,000
17	Nilai Tabel 5b-Integrasi Kegiatan Penelitian/PkM dalam Pembelajaran	5b	6.69	3.35	3.35	3.35	3.35	6.69	1.53
	Jumlah MK yang terintegrasi dengan hasil penelitian dan PKM pada pembelajaran		6	0	0	0	0	18	1
18	Nilai Tabel 6a-Penelitian DTPS yang Melibatkan Mahasiswa	6a	12.27	12.27	6.13	12.27	12.27	6.58	7.25
	Jumlah Penelitian DTPS yang Melibatkan Mahasiswa		5	4	0	2	9	2	2
19	Nilai Tabel 6b-Penelitian DTPS yang Menjadi Rujukan Tema Tesis/Disertasi	6b							
	Jumlah Penelitian DTPS yang Menjadi Rujukan Tema Tesis/Disertasi								

 UMSU Unggul Cerdas Terpercaya	LAPORAN	Waktu Pelaksanaan : September 2023
	MONITORING EVALUASI	Edisi : 3
	KINERJA FAKULTAS DAN PROGRAM STUDI	Kode Dokumen : UMSU.BPM.MONEV.07.16


No	Judul Tabel	Sheet	MM	BK	PGSD	PPKn	B.Inggris	B.Indo	P.Akunt
20	Nilai Tabel 7-PkM DTPS yang Melibatkan Mahasiswa	7	4.09	2.04	2.04	2.04	4.09	2.71	2.04
	Jumlah PkM DTPS yang Melibatkan Mahasiswa		1	0	0	0	4	3	0
21	Nilai Tabel 8a-IPK Lulusan	8a	7.67	7.67	7.67	7.67	7.67	7.67	7.67
	Jumlah lulusan		52	42	134	13	99	72	32
	Rata-rata IPK lulusan		3.67	3.62	3.74	3.58	3.58	3.68	3.56
22	Nilai Tabel 8b1-Akademik Mahasiswa	8b1	8.63	8.63	8.63	0	11.50	8.63	8.63
	Internasional		0	0	0	0	11	0	0
	Nasional		3	3	56	0	19	16	3
	Lokal/ regional		0	0	3	0	6	0	0
23	Nilai Tabel 8b2-Non-akademik Mahasiswa	8b2	0.79	0	0	0	2.87	3.83	0.00
	Internasional		0	0	0	0	0	1	0
	Nasional		0	0	0	2	5	3	0
	Lokal/ regional		1	0	0	0	4	0	0
24	Nilai Tabel 8c-Masa Studi Lulusan	8c	6.53	6.55	0	5.85	6.11	5.58	6.13
	Masa Studi		4.87	4.86	0	5.09	5.01	5.18	5
	Jumlah mahasiswa diterima pada TS-6		127	89	0	23	188	168	65
	Jumlah mahasiswa yang lulus pada akhir TS-3		27	22	0	0	20	7	4
	Jumlah mahasiswa yang lulus pada akhir TS-2		72	41	0	21	104	90	53
	Jumlah mahasiswa yang lulus pada akhir TS-1		7	8	0	0	13	21	0
	Jumlah mahasiswa yang lulus pada akhir TS		3	2	0	1	4	4	2
	Nilai Tabel 8c-Kelulusan Tepat waktu		3.21	2.83	2.22	1.92	3.50	2.10	2.19
Persentase Kelulusan Tepat waktu	11%	8%	3%	31%	14%	28%	35%		
Jumlah Mahasiswa Diterima pada TS-6	127	89	0	23	188	168	65		
Jumlah Mahasiswa Diterima pada TS-5	57	63	66	13	134	107	27		

	LAPORAN	Waktu Pelaksanaan : September 2023
	MONITORING EVALUASI	Edisi : 3
	KINERJA FAKULTAS DAN PROGRAM STUDI	Kode Dokumen : UMSU.BPM.MONEV.07.16

No	Judul Tabel	Sheet	MM	BK	PGSD	PPKn	B.Inggris	B.Indo	P.Akunt	
	Jumlah Mahasiswa Diterima pada TS-4		52	61	160	12	127	86	41	
	Jumlah Mahasiswa Diterima pada TS-3		57	63	299	23	139	82	33	
	Jumlah Mahasiswa yang Lulus pada Akhir TS-3		27	22	0	0	20	7	4	
	Jumlah Mahasiswa yang Lulus pada Akhir TS-2		0	0	0	21	0	0	0	
	Jumlah Mahasiswa yang Lulus pada Akhir TS-1		0	0	0	0	0	0	0	
	Jumlah Mahasiswa yang Lulus pada Akhir TS		6	0	14	1	61	0	0	
26	Nilai Tabel - Keberhasilan Studi			7.67	7.25	0	7.67	6.27	5.94	2.19
	Persentase Keberhasilan Studi		86%	82%	0%	96%	75%	73%	90%	
	Jumlah mahasiswa diterima pada TS-6	8f1	127	2	0	23	188	168	65	
	Jumlah mahasiswa yang lulus pada akhir TS-3		27	89	0	0	20	7	4	
	Jumlah mahasiswa yang lulus pada akhir TS-2		72	22	0	21	1204	90	53	
	Jumlah mahasiswa yang lulus pada akhir TS-1		7	41	0	0	13	21	0	
	Jumlah mahasiswa yang lulus pada akhir TS		3	82	0	1	4	4	2	
27	Nilai Tabel 8f1- Pagelaran/Pameran/Presentasi/Publikasi Ilmiah Mahasiswa			8.63	0	0	6.86	7.61	6.11	7.96
	Jurnal penelitian tidak terakreditasi			13	0	0	0	0	19	0
	Jurnal penelitian nasional terakreditasi		13	0	0	1	7	1	2	
	Jurnal penelitian internasional		0	0	0	0	0	0	0	
	Jurnal penelitian internasional bereputasi		0	0	0	0	0	0	0	
	Seminar wilayah/lokal/perguruan tinggi		0	0	0	0	0	0	0	
	Seminar nasional		0	0	0	0	0	0	0	
	Seminar internasional		0	0	0	0	0	0	0	
	Tulisan di media massa wilayah		0	0	0	1	0	0	0	

	LAPORAN	Waktu Pelaksanaan : September 2023
	MONITORING EVALUASI	Edisi : 3
	KINERJA FAKULTAS DAN PROGRAM STUDI	Kode Dokumen : UMSU.BPM.MONEV.07.16

No	Judul Tabel	Sheet	MM	BK	PGSD	PPKn	B.Inggris	B.Indo	P.Akunt
	Tulisan di media massa nasional		0	0	0	0	0	0	0
	Tulisan di media massa internasional		0	0	0	0	0	0	0
28	Nilai Tabel 8f2-Karya Ilmiah Mahasiswa yang Disitasi	8f2							
	Jumlah artikel yang disitasi								
29	Nilai Tabel 8f3-Produk/Jasa Mahasiswa yang Diadopsi oleh Industri/Masyarakat	8f3							
	Jumlah produk yang dihasilkan								
30	Nilai Tabel 8f4-Luaran Penelitian yang Dihasilkan Mahasiswa - HKI	8f4	1.92	1.92	1.92	1.92	1.92	1.92	3.83
	Jumlah HKI (Paten, Paten Sederhana)		0	0	0	0	0	0	0
	Jumlah HKI dalam bentuk (Hak Cipta, Desain Produk Industri, dll,)		0	0	0	0	0	0	0
	Jumlah luaran penelitian/PkM dalam bentuk Teknologi Tepat Guna, Produk, Karya Seni, Rekayasa Sosial		0	0	0	0	0	0	1
	Jumlah luaran dan selain luaran Penelitian/PkM dalam bentuk Buku ber-ISBN, Book Chapter		0	0	0	0	0	0	1


 UMSU Unggul Cerdas Terpercaya	LAPORAN	Waktu Pelaksanaan : September 2023
	MONITORING EVALUASI	Edisi : 3
	KINERJA FAKULTAS DAN PROGRAM STUDI	Kode Dokumen : UMSU.BPM.MONEV.07.16

10. REKAPITULASI DATA KINERJA PROGRAM PASCASARJANA UMSU TAHUN AKADEMIK 2022/2023

No	Judul Tabel	Sheet	MTE	MKn	MMPT	Mikom	MM	MPMM	MIH	Maksi	Doktor Hkm
1	Nilai Tabel 1-Kerjasama		1.41	1.41	1.41	1.41	1.41	1.41	1.25	1.41	1.41
	Kerjasama Pendidikan	1.1									
	Internasional		9	7	8	15	4	12	0	7	4
	Nasional		10	11	5	4	3	4	0	7	3
	Lokal		15	15	11	1	0	7	0	3	0
	Kerjasama Penelitian	1.2									
	Internasional		10	8	7	7	4	4	0	2	4
	Nasional		7	9	3	5	0	4	1	0	0
	Lokal		16	16	4	0	0	4	3	2	0
	Kerjasama PkM	1.3									
	Internasional		9	7	7	2	0	2	0	1	0
	Nasional		10	10	3	7	2	3	1	3	3
	Lokal		15	16	6	3	0	1	0	2	1
2	Nilai Tabel 2.a-Seleksi Mahasiswa Baru		0	0	0	0	0	0	0	0	0
	Jumlah daya tampung	2a	25	60	25	20	40	25	40	40	50
	Jumlah pendaftar TS		11	25	82	31	82	19	85	28	24
	Jumlah lulus seleksi TS		12	23	84	31	71	84	80	27	25
	Jumlah mahasiswa baru		13	31	108	40	96	108	100	36	38
	Jumlah Mahasiswa aktif pada saat TS		20	67	314	65	190	35	242	83	38
3	Nilai Tabel 2b-Mahasiswa Asing yang ada di	2b	7.05	7.05	7.05	7.05	7.05	7.05	7.05	7.05	7.05

	LAPORAN	Waktu Pelaksanaan : September 2023
	MONITORING EVALUASI	Edisi : 3
	KINERJA FAKULTAS DAN PROGRAM STUDI	Kode Dokumen : UMSU.BPM.MONEV.07.16


No	Judul Tabel	Sheet	MTE	MKn	MMPT	Mikom	MM	MPMM	MIH	Maksi	Doktor Hkm
	Program studi										
	Jumlah mahasiswa aktif Pada TS di seluruh program studi		20	67	314	65	190	35	242	83	38
	Jumlah mahasiswa asing penuh waktu		0	0	0	0	0	0	0	0	0
	Jumlah mahasiswa asing paruh waktu		0	0	0	0	0	0	0	0	0
4	Nilai Tabel 3a1-Dosen Tetap Program Studi		4.61	4.61	4.61	4.61	4.61	4.61	4.61	4.61	4.61
	Jumlah dosen tetap		6	20	7	14	13	13	9	17	8
	Nilai Kualifikasi Akademik										
	Persentase S3 (Kualifikasi Akademik)										
	Jumlah DTPS yang berpendidikan S3										
	Nilai Jabatan Akademik		3	2.53	3.08	2.48	3.06	2.38	3.08	2.31	2.64
	Persentase Jabatan Akademik	3a1	67%	45%	100%	43%	69%	39%	78%	35%	50%
	Jumlah DTPS yang kepangkatan GB		0	1	1	1	2	1	2	0	4
	Jumlah DTPS yang kepangkatan LK		4	8	6	5	7	4	5	6	5
	Jumlah DTPS yang memiliki jabatan akademik Lektor		3	8	0	7	5	8	2	12	0
	Nilai Dosen Bersertifikat										
	Persentase Dosen Bersertifikat		117%	60%	100%	14%	100%	54%	100%	82%	50%
	Jumlah Dosen bersertifikat Pendidik /profesi		7	12	7	2	13	7	9	14	4
5	Nilai Tabel 3a2-Dosen Pembimbing Utama Tugas Akhir	3a2	6.15	6.16	6.15	0	6.02	6.15	0	6.15	6.02
	Rata-rata jumlah bimbingan di PS		5.28	1.41	6	7	6	2	0	1.7	6.8

	LAPORAN	Waktu Pelaksanaan : September 2023
	MONITORING EVALUASI	Edisi : 3
	KINERJA FAKULTAS DAN PROGRAM STUDI	Kode Dokumen : UMSU.BPM.MONEV.07.16


No	Judul Tabel	Sheet	MTE	MKn	MMPT	Mikom	MM	MPMM	MIH	Maksi	Doktor Hkm
6	Nilai Tabel 3a3-Ekuivalen Waktu Mengajar Penuh (EWMP) Dosen Tetap PT	3a3	1.54	1.17	1.54	1.54	1.54	0.53	0	0	1.40
	Rata-rata per Semester (sks)		12.51	10.56	15.25	14.22	14.95	8.08	0	5.24	11.46
7	Nilai Tabel 3a4-Dosen Tidak Tetap	3a4	1.72	1.57	0	1.88	0	3.08	0	1.60	2.31
	Jumlah dosen tidak tetap		3	13	9	7	10	0	13	12	3
8	Nilai Tabel 3a5-Dosen Industri/Praktisi	3a5									
	Jumlah mata kuliah yang diampu oleh Dosen Industri/Praktisi										
	jumlah mata kuliah kompetensi										
9	Nilai Tabel 3b1-Pengakuan/Rekognisi Dosen	3b1	3.36	1.68	3.36	3.36	3.36	3.36	1.68	3.36	3.36
	Internasional		4	0	1	3	4	0	0	10	0
	Nasional		2	0	5	7	10	3	0	20	0
	Lokal		5	0	2	14	0	2	0	4	9
10	Nilai Tabel 3b2-Penelitian DTPS	3b2	3.36	0	1.28	3.36	0.77	0.52	0	3.12	0.21
	Persentase Luar Negeri		17%	0%	0%	14%	0%	0%	0%	6%	0%
	N_l = Jumlah penelitian dengan sumber pembiayaan luar negeri		1	0	0	2	0	0	0	1	0
	Persentase Dalam Negeri		50%	0%	0%	7%	0%	0%	0%	12%	0%
	N_N = Jumlah penelitian dengan sumber pembiayaan dalam negeri		3	0	0	1	0	0	0	2	0
	Persentase PT/Mandiri		33%	0%	114%	86%	69%	46%	0%	76%	25%
	N_L = Jumlah penelitian dengan sumber pembiayaan PT/mandiri		2	0	8	12	9	6	0	13	2
11	Nilai Tabel 3b3-PkM DTPS	3b3	1.68	0	0.48	0.9	0.3	0.09	0	1.55	0.21

	LAPORAN	Waktu Pelaksanaan : September 2023
	MONITORING EVALUASI	Edisi : 3
	KINERJA FAKULTAS DAN PROGRAM STUDI	Kode Dokumen : UMSU.BPM.MONEV.07.16

No	Judul Tabel	Sheet	MTE	MKn	MMPT	Mikom	MM	MPMM	MIH	Maksi	Doktor Hkm
	N_L = Jumlah PkM dengan sumber pembiayaan luar negeri		3	0	0	0	0	0	0	3	0
	N_N = Jumlah PkM dengan sumber pembiayaan dalam negeri		0	0	0	3	0	0	0	3	0
	N_L = Jumlah PkM dengan sumber pembiayaan PT/mandiri		9	0	18	24	21	6	0	9	4
12	Nilai Tabel 3b4- Pagelaran/Pameran/Presentasi/Publikasi Ilmiah DTPS		3.36	0	3.36	3.36	3.36	3.36	0	3.36	3.36
	Persentase Tidak terakreditasi		17%	0%	57%	7%	0%	138%	0%	265%	13%
	A1 = Jurnal penelitian tidak terakreditasi		1	0	4	1	0	18	0	45	1
	Persentase Nasional terakreditasi		83%	0%	900%	464%	108%	1000%	0%	429%	138%
	A2 = Jurnal penelitian nasional terakreditasi		5	0	63	65	14	130	0	73	11
	Persentase Internasional		150%	0%	0%	43%	8%	254%	0%	200%	138%
	A3 = Jurnal penelitian internasional		0	0	0	6	0	26	0	9	9
	A4 = Jurnal penelitian internasional bereputasi	3b4	9	0	0	0	1	7	0	25	2
	B1 = Seminar wilayah/lokal/perguruan tinggi		0	0	0	0	0	0	0	1	0
	Persentase Seminar nasional		0%	0%	29%	0%	0%	0%	0%	6%	0%
	B2 = Seminar nasional		0	0	2	0	0	0	0	1	0
	Persentase Seminar internasional		0%	0%	114%	50%	8%	192%	0%	118%	50%
	B3 = Seminar internasional		0	0	8	7	1	25	0	20	4
	C1 = S1: Tulisan di media massa wilayah)/ (Pagelaran/pameran/presentasi dalam forum di tingkat wilayah)		0	0	0	0	0	0	0	0	0

 UMSU Unggul Cerdas Terpercaya	LAPORAN	Waktu Pelaksanaan : September 2023
	MONITORING EVALUASI	Edisi : 3
	KINERJA FAKULTAS DAN PROGRAM STUDI	Kode Dokumen : UMSU.BPM.MONEV.07.16

No	Judul Tabel	Sheet	MTE	MKn	MMPT	Mikom	MM	MPMM	MIH	Maksi	Doktor Hkm
	C2 = S1: Tulisan di media massa nasional) / (Pagelaran/pameran/presentasi dalam forum di tingkat nasional)		0	0	0	0	0	0	0	0	0
	C3 = S1: Tulisan di media massa internasional)/(Pagelaran/pameran/presentasi dalam forum di tingkat internasional)		0	0	0	0	0	0	0	0	0
13	Nilai Tabel 3b5-Artikel Ilmiah DTPS yang Disitasi	3b5	3.36	1.68	3.36	3.36	3.36	3.36	1.68	3.36	3.36
	Jumlah artikel ilmiah DTPS yang sitasi		35	0	100	247	14	107	0	100	48
14	Nilai Tabel 3b6-Produk/Jasa DTPS yang Diadopsi oleh Industri/Masyarakat(diisi oleh PRODI D3)	3b6									
	Jumlah Produk/Jasa DTPS yang Diadopsi oleh Industri/Masyarakat										
15	Nilai Tabel 3b7-Luaran Penelitian/PkM Lainnya - HKI (Paten, Paten Sederhana)		3.36	1.68	3.36	3.36	3.36	3.36	1.68	3.36	3.36
	Jumlah HKI dalam bentuk (Paten, Paten Sederhana)		0	0	13	0	4	2	0	0	8
	Jumlah HKI dalam bentuk (Hak Cipta, Desain Produk Industri, dll,)	3b7	20	0	13	0	0	14	0	14	8
	Jumlah luaran penelitian/PkM dalam bentuk Teknologi Tepat Guna, Produk, Karya Seni, Rekayasa Sosial		0	0	0	0	0	0	0	0	0
	Jumlah luaran Penelitian/PkM dalam bentuk Buku ber-ISBN, Book Chapter		17	0	12	0	3	28	0	13	14
16	Nilai Tabel 4-Total Dana Penelitian		3.17	0	0.27	1.91	0.61	0.90	0	1.74	2.01
	Jumlah Dana Penelitian	4	165,000,000	0	12,000,000	169,000,000	50,000,000	74,000,000	0	187,000,000	152,000,000

	LAPORAN	Waktu Pelaksanaan : September 2023
	MONITORING EVALUASI	Edisi : 3
	KINERJA FAKULTAS DAN PROGRAM STUDI	Kode Dokumen : UMSU.BPM.MONEV.07.16

No	Judul Tabel	Sheet	MTE	MKn	MMPT	Mikom	MM	MPMM	MIH	Maksi	Doktor Hkm
	Rata-rata dana penelitian dosen		27,500,000	0	1,714,286	12,071,429	3,846,154	5,692,308	0	11,000,000	19,000,000
	Nilai Total Dana Pengabdian		1.59	0	0.63	1.59	1.59	0.35	0	1.31	1.07
	Jumlah Dana Penelitian		46,000,000	0	14,000,000	94,000,000	107,000,000	14,500,000	0	70,000,000	27,000,000
	Rata-rata dana pengabdian dosen		7,666,667	0	2,000,000	6,714,286	8,230,769	1,115,385	0	4,117,647	3,375,000
17	Nilai Tabel 5b-Integrasi Kegiatan Penelitian/PkM dalam Pembelajaran	5b	2.88	2.88	2.88	5.77	5.77	5.77	2.88	5.77	4.61
	Jumlah MK yang terintegrasi dengan hasil penelitian dan PKM pada pembelajaran		0	0	0	20	7	3	0	6	4
18	Nilai Tabel 6a-Penelitian DTPS yang Melibatkan Mahasiswa	6a	7.05	5.29	5.29	10.57	5.29	10.57	5.29	10.57	14.80
	Jumlah Penelitian DTPS yang Melibatkan Mahasiswa		1	0	0	9	0	3	3	13	4
19	Nilai Tabel 6b-Penelitian DTPS yang Menjadi Rujukan Tema Tesis/Disertasi	6b	10.57	2.64	2.64	10.57	2.64	2.64	2.64	10.57	3.70
	Jumlah Penelitian DTPS yang Menjadi Rujukan Tema Tesis/Disertasi		5	0	0	0	0	0	0	6	0
20	Nilai Tabel 7-PkM DTPS yang Melibatkan Mahasiswa	7									
	Jumlah PkM DTPS yang Melibatkan Mahasiswa										
21	Nilai Tabel 8a-IPK Lulusan	8a	8.65	8.65	8.65	8.65	8.65	8.65	8.65	8.65	0
	Jumlah lulusan		16	28	72	21	65	22	83	35	0
	Rata-rata IPK lulusan		3.69	3.78	3.91	3.82	3.82	3.88	3.81	3.85	0
22	Nilai Tabel 8b1-Akademik Mahasiswa	8b1	12.98	0	12.98	12.98	0	0	0	9.73	9.52

	LAPORAN	Waktu Pelaksanaan : September 2023
	MONITORING EVALUASI	Edisi : 3
	KINERJA FAKULTAS DAN PROGRAM STUDI	Kode Dokumen : UMSU.BPM.MONEV.07.16

No	Judul Tabel	Sheet	MTE	MKn	MMPT	Mikom	MM	MPMM	MIH	Maksi	Doktor Hkm	
	Internasional		3	0	3	3	0	0	0	0	1	
	Nasional		12	0	3	0	0	0	0	3	1	
	Lokal/ regional		0	0	6	0	0	0	0	0	0	
23	Nilai Tabel 8b2-Non-akademik Mahasiswa	8b2										
	Internasional											
	Nasional											
	Lokal/ regional											
24	Nilai Tabel 8c-Masa Studi Lulusan	8c	1.86	8.65	1.55	8.65	5.14	5.54	6.92	8.37	0	
	Masa Studi		1.10	1.77	1.09	1.99	1.3	2.72	1.4	2.06	0	
	Jumlah mahasiswa diterima pada TS-6		4	51	31	17	54	16	66	44	0	
	Jumlah mahasiswa yang lulus pada akhir TS-3		1	3	7	1	1	7	1	1	0	
	Jumlah mahasiswa yang lulus pada akhir TS-2		1	5	3	1	1	3	2	2	0	
	Jumlah mahasiswa yang lulus pada akhir TS-1		2	9	1	10	6	6	3	14	0	
	Jumlah mahasiswa yang lulus pada akhir TS		6	13	5	7	17	4	10	13	0	
25	Nilai Tabel - Kelulusan Tepat waktu			2.16	2.16	2.16	2.34	2.16	3.40	2.16	3.21	1.59
	Persentase Kelulusan Tepat waktu			40%	25%	26%	1%	0%	0%	0%	80%	0%
	Jumlah Mahasiswa Diterima pada TS-6		4	51	32	17	54	16	66	44	0	
	Jumlah Mahasiswa Diterima pada TS-5		6	51	22	35	86	16	55	42	0	
	Jumlah Mahasiswa Diterima pada TS-4		3	29	28	31	78	17	39	52	0	
	Jumlah Mahasiswa Diterima pada TS-3		21	43	82	21	133	7	72	51	0	
	Jumlah Mahasiswa yang Lulus pada Akhir TS-	1	3	7	1	1	7	1	1	0		



LAPORAN
MONITORING EVALUASI
KINERJA FAKULTAS
DAN PROGRAM STUDI

Waktu Pelaksanaan : September 2023
Edisi : 3
Kode Dokumen : UMSU.BPM.MONEV.07.16

No	Judul Tabel	Sheet	MTE	MKn	MMPT	Mikom	MM	MPMM	MIH	Maksi	Doktor Hkm
		3									
	Jumlah Mahasiswa yang Lulus pada Akhir TS-2		1	5	4	1	1	3	2	2	0
	Jumlah Mahasiswa yang Lulus pada Akhir TS-1		2	9	1	10	5	6	3	14	0
	Jumlah Mahasiswa yang Lulus pada Akhir TS		11	30	17	19	25	20	16	30	0
26	Nilai Tabel - Keberhasilan Studi		0	8.65	8.65	5.02	7.70	8.65	7.27	8.65	0
	Persentase Keberhasilan Studi		42%	20%	87%	62%	79%	16%	76.20%	92.20%	0%
	Jumlah mahasiswa diterima pada TS-6		4	51	31	17	54	16	66	44	0
	Jumlah mahasiswa yang lulus pada akhir TS-3		1	3	7	1	1	7	1	1	0
	Jumlah mahasiswa yang lulus pada akhir TS-2		1	5	3	1	1	3	2	2	0
	Jumlah mahasiswa yang lulus pada akhir TS-1		2	9	1	10	6	6	3	14	0
	Jumlah mahasiswa yang lulus pada akhir TS		6	13	5	7	17	4	10	13	0
27	Nilai Tabel 8f1-Pagelaran/Pameran/ Presentasi/Publikasi Ilmiah Mahasiswa		18.13	0.00	18.13	18.13	0	13.60	18.13	18.13	43.51
	Jurnal penelitian tidak terakreditasi	8f1	5	0	4	0	0	30	2	0	7
	Jurnal penelitian nasional terakreditasi		8	0	63	58	0	12	9	18	6
	Jurnal penelitian internasional		1	0	0	0	0	0	5	0	2
	Jurnal penelitian internasional bereputasi		2	0	0	0	0	0	0	0	0
	Seminar wilayah/lokal/perguruan tinggi		0	0	0	0	0	0	0	0	0
	Seminar nasional		1	0	2	0	0	0	0	6	4
	Seminar internasional		0	0	8	6	0	0	2	4	11

	LAPORAN	Waktu Pelaksanaan : September 2023
	MONITORING EVALUASI	Edisi : 3
	KINERJA FAKULTAS DAN PROGRAM STUDI	Kode Dokumen : UMSU.BPM.MONEV.07.16

No	Judul Tabel	Sheet	MTE	MKn	MMPT	Mikom	MM	MPMM	MIH	Maksi	Doktor Hkm
	Tulisan di media massa wilayah		0	0	0	0	0	0	0	0	0
	Tulisan di media massa nasional		0	0	0	0	0	0	0	0	0
	Tulisan di media massa internasional		0	0	0	0	0	0	0	0	0
28	Nilai Tabel 8f2-Karya Ilmiah Mahasiswa yang Disitasi	8f2	9.06	4.53	9.06	9.06	4.53	9.06	4.53	9.06	21.75
	Jumlah artikel yang disitasi		13	0	63	16	0	15	0	23	9
29	Nilai Tabel 8f3-Produk/Jasa Mahasiswa yang Diadopsi oleh Industri/Masyarakat	8f3									
	Jumlah produk yang dihasilkan										
30	Nilai Tabel 8f4-Luaran Penelitian yang Dihasilkan Mahasiswa - HKI	8f4	4.53	2.27	2.27	2.27	4.53	2.27	2.27	2.27	10.88
	Jumlah HKI (Paten, Paten Sederhana)		0	0	0	0	0	0	0	0	0
	Jumlah HKI dalam bentuk (Hak Cipta, Desain Produk Industri, dll,)		2	0	0	0	0	0	0	0	1
	Jumlah luaran penelitian/PkM dalam bentuk Teknologi Tepat Guna, Produk, Karya Seni, Rekayasa Sosial		0	0	0	0	0	0	0	0	0
	Jumlah luaran dan selain luaran Penelitian/PkM dalam bentuk Buku ber-ISBN, Book Chapter		0	0	0	0	3	0	0	0	0