


**LAPORAN
MONITORING EVALUASI INTERNAL
KEPUASAN MAHASISWA
FAKULTAS HUKUM
TAHUN AKADEMIK 2021/2022**



UMSU
Unggul | Cerdas | Terpercaya

**BADAN PENJAMINAN MUTU
UNIVERSITAS MUHAMMADIYAH SUMATERA UTARA
2022**

	FAKULTAS HUKUM	Waktu Pelaksanaan: Oktober 2022
	LAPORAN MONITORING EVALUASI	Edisi : 12
	KEPUASAN MAHASISWA	Kode Dokumen : FH.BPM.MONEV.07.04

KATA PENGANTAR


Puji dan syukur kepada Allah SWT yang telah memberi kekuatan, kesehatan dan kelapangan waktu kepada kita semua sehingga Monitoring Evaluasi (Monev) Internal Kepuasan Mahasiswa Fakultas Hukum Universitas Muhammadiyah Sumatera Utara (FH-UMSU) ini dapat dilaksanakan dari awal hingga penyusunan laporan. Monev ini merupakan bagian penting dari proses penjaminan mutu internal yang dilaksanakan oleh FH UMSU.

Pelaksanaan monev ini merupakan bentuk nyata dari komitmen terhadap pentingnya perbaikan dan peningkatan pelayanan kepada mahasiswa secara berkelanjutan. Melalui monev diharapkan dapat diketahui berbagai informasi tentang kualitas pelayanan kepada mahasiswa. Berdasarkan informasi ini akan memudahkan FH UMSU dalam merumuskan kebijakan yang tepat untuk meningkatkan kualitas pelayanan kepada mahasiswa.

Diakui bahwa pelaksanaan monev ini tidak terlepas dari berbagai kendala, terutama pada saat proses pengumpulan data. Berkat kerja keras dari tim monev serta dukungan dari segenap sivitas akademika, monev ini dapat dilaksanakan dan diselesaikan dengan baik. Atas bantuan dan kerjasama dari berbagai pihak yang telah mendukung kegiatan monev ini, kami ucapkan terima kasih.


Medan, Desember 2022
Pelaksana

BPM UMSU

	FAKULTAS HUKUM	Waktu Pelaksanaan: Oktober 2022
	LAPORAN MONITORING EVALUASI	Edisi : 12
	KEPUASAN MAHASISWA	Kode Dokumen : FH.BPM.MONEV.07.04

DAFTAR ISI

	Halaman
KATA PENGANTAR	i
DAFTAR ISI	ii
A. Pendahuluan	1
B. Tujuan	1
C. Manfaat	2
D. Ruang Lingkup Monev	2
E. Metode Monev	2
F. Instrumen Monev	3
G. Hasil Monev Kepuasan Mahasiswa	5
H. Kesimpulan	43

	FAKULTAS HUKUM	Waktu Pelaksanaan: Oktober 2022
	LAPORAN MONITORING EVALUASI	Edisi : 12
	KEPUASAN MAHASISWA	Kode Dokumen : FH.BPM.MONEV.07.04

A. PENDAHULUAN


Mahasiswa merupakan salah satu unsur penting dalam penyelenggaraan perguruan tinggi. Keberadaan mahasiswa akan menentukan keberlangsungan hidup perguruan tinggi. Oleh karenanya perguruan tinggi harus menempatkan mahasiswa pada posisi penting yang harus diberi pelayanan. Pelayanan yang diberikan kepada mahasiswa mencakup pelayanan akademik dan pelayanan non akademik yang diberikan akan mendukung terciptanya proses pembelajaran yang kondusif di lingkungan kampus.

Fakultas Hukum sejak awal telah melakukan berbagai upaya untuk memberi pelayanan terbaik kepada mahasiswa. Penyediaan prasarana dan sarana yang baik dan tata kelola yang terus disempurnakan merupakan wujud komitmen manajemen untuk memberi pelayanan terbaik kepada mahasiswa. Untuk mengetahui tingkat kepuasan mahasiswa terhadap pelayanan yang diberikan, maka perlu dilakukan monev tentang persepsi mahasiswa terhadap pelayanan yang telah diberikan FH UMSU.

Pelayanan kepada mahasiswa yang diukur dalam pelaksanaan monev ini berkaitan dengan pelayanan akademik dan non akademik di program studi masing-masing. Periode monev sebelumnya hanya mengukur tiga aspek pelayanan yaitu pelayanan fakultas, pelayanan pimpinan fakultas dan pelayanan pimpinan program studi. Pada monev periode 2021/2022 ini ada beberapa penambahan indikator pengukuran kepuasan mahasiswa yang disesuaikan dengan kebutuhan informasi pelayanan kepada mahasiswa. Indikator pengukuran kepuasan mahasiswa pada periode ini adalah ketersediaan prasarana, sarana, dan sistem informasi, kepuasan mahasiswa terhadap kinerja pegawai, pelayanan akademik unsur pimpinan fakultas dan pelayanan akademik pimpinan program studi, sistem rekrutmen mahasiswa baru, proses penasehatan akademik, dan suasana akademik. Data kepuasan mahasiswa yang diperoleh dapat dijadikan sebagai masukan dalam melakukan berbagai upaya perbaikan dan peningkatan pelayanan kepada mahasiswa Fakultas Hukum.

B. TUJUAN

Mengukur tingkat kepuasan mahasiswa terhadap pelayanan administrasi akademik dan non akademik di FH UMSU setiap tahun akademik berjalan.

	FAKULTAS HUKUM	Waktu Pelaksanaan: Oktober 2022
	LAPORAN MONITORING EVALUASI	Edisi : 12
	KEPUASAN MAHASISWA	Kode Dokumen : FH.BPM.MONEV.07.04

C. MANFAAT

1. Hasil monev diharapkan dapat menjadi bahan evaluasi kinerja pelayanan yang telah diberikan kepada mahasiswa.
2. Hasil monev diharapkan dapat menjadi bahan pertimbangan bagi pimpinan dalam membuat kebijakan pelayanan mahasiswa untuk peningkatan kepuasan mahasiswa.


D. RUANG LINGKUP MONEV

Monev ini meneliti dan mengevaluasi tentang kepuasan mahasiswa Fakultas Hukum terhadap ketersediaan prasarana, sarana, dan sistem informasi, kepuasan mahasiswa terhadap kinerja pegawai, pelayanan akademik unsur pimpinan fakultas dan pelayanan akademik pimpinan program studi, sistem rekrutmen mahasiswa baru, proses penasehatan akademik, dan suasana akademik.

E. METODE MONEV

Pelaksanaan monev kepuasan mahasiswa terhadap pelayanan di FH UMSU. Pelaksanaan monev dilakukan pada semester genap tahun akademik 2021/2022, dengan menggunakan pendekatan deskriptif kuantitatif. Kepuasan mahasiswa yang dimaksud adalah kepuasan terhadap pelayanan atas lima (5) indikator pelayanan yaitu:

1. **Bentuk fisik (*tangibles*)** meliputi fasilitas fisik, perlengkapan karyawan, dan sarana komunikasi
2. **Kehandalan (*reliability*)** yaitu kemampuan untuk melayani sesuai dengan yang dijanjikan dengan segera, akurat, dan memuaskan
3. **Daya tanggap (*responsiveness*)** yaitu kemampuan untuk membantu mahasiswa dan ketersediaan untuk melayani mahasiswa dengan baik
4. **Jaminan (*assurance*)** yang mencakup pengetahuan, kesopanan, sifat yang dapat dipercaya dari staf, bebas dari bahaya, resiko atau keraguan
5. **Empati (*empathy*)** meliputi kemudahan dalam melakukan hubungan, komunikasi yang baik, perhatian pribadi dan memahami kebutuhan mahasiswa


 UMSU Unggul Cerdas Terpercaya	FAKULTAS HUKUM	Waktu Pelaksanaan: Oktober 2022 Edisi : 12 Kode Dokumen : FH.BPM.MONEV.07.04
	LAPORAN MONITORING EVALUASI	
	KEPUASAN MAHASISWA	

Instrumen pengukuran pada masing-masing kompetensi menggunakan skala likert. Objek monev adalah ketersediaan prasarana, sarana, dan sistem informasi, kepuasan mahasiswa terhadap kinerja pegawai, pelayanan akademik unsur pimpinan fakultas dan pelayanan akademik pimpinan program studi, sistem rekrutmen mahasiswa baru, proses penasehatan akademik, dan suasana akademik. Populasi monev merupakan mahasiswa semester genap tahun ajaran 2021-2022 yang telah mengisi google form.


Sumber data digunakan adalah data primer dengan teknik pengumpulan data melalui formulir google form. Angket berisi pernyataan tentang masing-masing indikator kepuasan, jumlah angket telah masuk sebanyak 353 angket. Selanjutnya data ditabulasi dan diklasifikasikan, dijelaskan dan dilakukan analisis untuk memperoleh informasi mengenai kepuasan mahasiswa. Dalam mengukur tinggi rendahnya kepuasan mahasiswa terhadap pelayanan yang diberikan digunakan interval sebagai berikut:

Level	Skor hasil	Kriteria Hasil
1	0 – 20%	Tidak Puas
2	21 – 40%	Cukup Puas
3	41 – 60%	Netral
4	61 – 80%	Agak Puas
5	81 – 100%	Puas


F. INSTRUMEN MONEV

 UMSU Unggul Cerdas Terpercaya	UNIVERSITAS MUHAMMADIYAH SUMATERA UTARA	PETUNJUK PENGISIAN 1. Berilah tanda silang (x) pada alternatif jawaban yang anda anggap paling sesuai dengan pengetahuan dan pengalaman yang anda rasakan. 2. Setiap pilihan hanya membutuhkan satu jawaban saja Skor Penilaian: 1 = Tidak Puas 4 = Agak Puas 2 = Cukup Puas 5 = Puas 3 = Netral
	ANGKET	
	INSTRUMEN KEPUASAN MAHASISWA	
FAKULTAS/PRODI :		

PERTANYAAN	JAWABAN				
A. Kepuasan Mahasiswa Terhadap ketersediaan Prasarana, Sarana, Dan Sistem Informasi					
1. Kenyamanan terhadap ruang biro fakultas	1	2	3	4	5
2. Ketersediaan informasi pada papan pengumuman di biro fakultas	1	2	3	4	5
3. Ketersediaan komputer untuk akses informasi akademik (nilai, KHS, dll)	1	2	3	4	5
4. Ketersediaan blanko isian dan pulpen untuk kegiatan akademik	1	2	3	4	5
5. Kemudahan dalam mengakses internet	1	2	3	4	5
6. Kebersihan ruang kelas	1	2	3	4	5

	FAKULTAS HUKUM	Waktu Pelaksanaan: Oktober 2022 Edisi : 12 Kode Dokumen : FH.BPM.MONEV.07.04
	LAPORAN MONITORING EVALUASI	
	KEPUASAN MAHASISWA	

PERTANYAAN	JAWABAN				
7. Ketersediaan papan tulis, spidol dan penghapus yang memadai	1	2	3	4	5
8. Ketersediaan kursi	1	2	3	4	5
9. Ketersediaan Infocus untuk perkuliahan	1	2	3	4	5
10. Ketersediaan fasilitas laboratorium/ praktek.	1	2	3	4	5
11. Ketersediaan pendingin ruangan (AC).	1	2	3	4	5
12. Kebersihan Toilet	1	2	3	4	5
13. Ketersediaan tempat parkir kendaraan	1	2	3	4	5
14. Ketersediaan Sistem Pembayaran melalui Perbankan	1	2	3	4	5
15. Ketersediaan Pelayanan Kesehatan Bagi Mahasiswa	1	2	3	4	5
16. Ketersediaan Pelayanan Konseling Mahasiswa	1	2	3	4	5
17. Ketersediaan Sarana Ibadah dan Kehidupan Islamik	1	2	3	4	5
B. Kepuasan Mahasiswa Terhadap Kinerja Tendik					
18. Ketuntasan pelayanan pegawai fakultas.	1	2	3	4	5
19. Kerapian penampilan pegawai fakultas.	1	2	3	4	5
20. Ketepatan waktu pelayanan pegawai fakultas.	1	2	3	4	5
21. Keterbukaan pegawai fakultas dalam memberikan informasi.	1	2	3	4	5
22. Ketepatan Prosedur pelayanan yang dijalankan pegawai fakultas.	1	2	3	4	5
23. Respon pegawai fakultas dalam memberi pelayanan.	1	2	3	4	5
24. Kepedulian pegawai fakultas dalam mengingatkan kewajiban akademik.	1	2	3	4	5
25. Kepedulian pegawai fakultas memberi informasi akademik.	1	2	3	4	5
26. Kemampuan pegawai fakultas dalam melayani urusan mahasiswa.	1	2	3	4	5
27. Keakuratan informasi yang diberikan pegawai fakultas.	1	2	3	4	5
28. Keamanan yang diberikan pegawai fakultas terhadap dokumen mahasiswa.	1	2	3	4	5
29. Kenyamanan saat berurusan dengan pegawai fakultas.	1	2	3	4	5
30. Senyum, salam, sapa pegawai fakultas saat memberikan pelayanan	1	2	3	4	5
31. Respon pegawai fakultas saat anda hubungi via telepon.	1	2	3	4	5
32. Perhatian pegawai fakultas saat melayani mahasiswa	1	2	3	4	5
33. Kesediaan pegawai fakultas membantu kesulitan mahasiswa yang masih dalam lingkup tugasnya	1	2	3	4	5
C. Pelayanan Akademik Unsur Pimpinan Fakultas					
34. Kesediaan dalam memberikan pelayanan	1	2	3	4	5
35. Keramahan ketika memberikan pelayanan.	1	2	3	4	5
36. Kesopanan ketika memberikan pelayanan.	1	2	3	4	5
37. Perhatian dalam memberikan pelayanan	1	2	3	4	5
38. Bijaksana dalam memberikan solusi terhadap permasalahan akademik	1	2	3	4	5
D. Pelayanan Akademik Pimpinan Program Studi					
39. Kesediaan dalam memberikan pelayanan	1	2	3	4	5
40. Keramahan ketika memberikan pelayanan.	1	2	3	4	5
41. Kesopanan ketika memberikan pelayanan.	1	2	3	4	5
42. Perhatian dalam memberikan pelayanan	1	2	3	4	5
43. Bijaksana dalam memberi solusi terhadap permasalahan akademik	1	2	3	4	5
E. Sistem Rekrutmen Mahasiswa Baru					
44. Kemudahan dalam mengakses informasi pendaftaran masuk UMSU	1	2	3	4	5
45. Pelayanan pendaftaran hingga proses daftar ulang	1	2	3	4	5
46. Kualitas pelaksanaan ujian masuk tes tertulis	1	2	3	4	5
47. Kualitas pelaksanaan ujian masuk tes wawancara	1	2	3	4	5
48. Kualitas pelaksanaan ujian masuk tes psikotes	1	2	3	4	5
49. Kualitas pelaksanaan ujian masuk tes kesehatan	1	2	3	4	5


	FAKULTAS HUKUM	Waktu Pelaksanaan: Oktober 2022 Edisi : 12 Kode Dokumen : FH.BPM.MONEV.07.04
	LAPORAN MONITORING EVALUASI	
	KEPUASAN MAHASISWA	

PERTANYAAN	JAWABAN				
F. Proses Penasehatan Akademik					
50. Frekuensi pertemuan dengan dosen penasehat akademik selama satu semester	1	2	3	4	5
51. Relevansi materi penasehatan akademik dengan perkembangan studi	1	2	3	4	5
52. Relevansi materi penasehatan akademik dengan permasalahan pribadi (Keluarga, uang kuliah, dan lain-lain)	1	2	3	4	5
53. Dosen penasehat akademik memberikan saran terhadap permasalahan akademik yang anda hadapi	1	2	3	4	5
54. Dosen penasehat akademik memberikan saran terhadap permasalahan pribadi (Keluarga, uang kuliah, dan lain-lain) yang anda hadapi	1	2	3	4	5
55. Dosen penasehat akademik memotivasi anda untuk tamat tepat waktu	1	2	3	4	5
G. Suasana Akademik					
56. Anda berpartisipasi dalam kegiatan ilmiah bidang pendidikan yang diselenggarakan oleh fakultas dan program studi (seminar, kuliah umum dan lainnya)	1	2	3	4	5
57. Anda berpartisipasi dalam kegiatan ilmiah bidang penelitian yang diselenggarakan oleh dosen	1	2	3	4	5
58. Anda berpartisipasi dalam kegiatan pengabdian kepada masyarakat yang diselenggarakan oleh FAKULTAS (bakti sosial, desa binaan, penyantunan kaum duafa dan anak yatim, dan lainnya)	1	2	3	4	5
59. Anda berpartisipasi dalam kegiatan pengabdian kepada masyarakat yang diselenggarakan oleh PROGRAM STUDI (bakti sosial, desa binaan, penyantunan kaum duafa dan anak yatim, dan lainnya)	1	2	3	4	5
60. Anda berpartisipasi dalam kegiatan pengabdian kepada masyarakat yang dilaksanakan oleh dosen (penyuluhan dan lainnya)	1	2	3	4	5


G. HASIL MONEV KEPUASAN MAHASISWA

Tabel 1.
Kepuasan Mahasiswa UMSU


No	Jenis Kemampuan	Tanggapan Pihak Pengguna				
		Puas	Agak Puas	Netral	Cukup Puas	Tidak Puas
		5	4	3	2	1
A. Kepuasan Mahasiswa Terhadap ketersediaan Prasarana, Sarana, Dan Sistem Informasi						
1.	Kenyamanan terhadap ruang biro fakultas	73,65%	17,28%	9,07%	0,00%	0,00%
2.	Ketersediaan informasi pada papan pengumuman di biro fakultas	88,39%	7,65%	3,97%	0,00%	0,00%
3.	Ketersediaan komputer untuk akses informasi akademik (nilai, KHS, dll)	77,34%	11,90%	10,76%	0,00%	0,00%
4.	Ketersediaan blanko isian dan pulpen untuk kegiatan akademik	88,39%	8,50%	3,12%	0,00%	0,00%
5.	Kemudahan dalam mengakses internet	79,60%	7,93%	12,46%	0,00%	0,00%
6.	Kebersihan ruang kelas	86,12%	9,07%	4,82%	0,00%	0,00%
7.	Ketersediaan papan tulis, spidol dan penghapus yang memadai	77,34%	13,03%	9,63%	0,00%	0,00%

	FAKULTAS HUKUM	Waktu Pelaksanaan: Oktober 2022
	LAPORAN MONITORING EVALUASI	Edisi : 12
	KEPUASAN MAHASISWA	Kode Dokumen : FH.BPM.MONEV.07.04

No	Jenis Kemampuan	Tanggapan Pihak Pengguna				
		Puas	Agak Puas	Netral	Cukup Puas	Tidak Puas
		5	4	3	2	1
8.	Ketersediaan kursi	76,20%	14,45%	9,35%	0,00%	0,00%
9.	Ketersediaan Infocus untuk perkuliahan	77,90%	13,31%	8,78%	0,00%	0,00%
10.	Ketersediaan fasilitas laboratorium/praktek.	81,87%	9,07%	9,07%	0,00%	0,00%
11.	Ketersediaan pendingin ruangan (AC).	76,20%	15,01%	8,78%	0,00%	0,00%
12.	Kebersihan Toilet	74,79%	16,71%	8,50%	0,00%	0,00%
13.	Ketersediaan tempat parkir kendaraan	78,47%	12,75%	8,78%	0,00%	0,00%
14.	Ketersediaan Sistem Pembayaran melalui Perbankan	75,07%	15,30%	9,63%	0,00%	0,00%
15.	Ketersediaan Pelayanan Kesehatan Bagi Mahasiswa	78,47%	10,76%	10,76%	0,00%	0,00%
16.	Ketersediaan Pelayanan Konseling Mahasiswa	73,65%	13,88%	12,46%	0,00%	0,00%
17.	Ketersediaan Sarana Ibadah dan Kehidupan Islamik	74,79%	16,71%	8,50%	0,00%	0,00%
Rata-rata		78,72%	12,55%	8,73%	0,00%	0,00%
B. Kepuasan Mahasiswa Terhadap Kinerja Tendik						
18.	Ketuntasan pelayanan pegawai fakultas.	82,15%	8,50%	9,35%	0,00%	0,00%
19.	Kerapian penampilan pegawai fakultas.	74,79%	16,15%	9,07%	0,00%	0,00%
20.	Ketepatan waktu pelayanan pegawai fakultas.	77,34%	11,05%	11,61%	0,00%	0,00%
21.	Keterbukaan pegawai fakultas dalam memberikan informasi.	84,14%	8,78%	7,08%	0,00%	0,00%
22.	Ketepatan Prosedur pelayanan yang dijalankan pegawai fakultas.	87,82%	5,95%	6,23%	0,00%	0,00%
23.	Respon pegawai fakultas dalam memberi pelayanan.	84,70%	11,33%	3,97%	0,00%	0,00%
24.	Kepedulian pegawai fakultas dalam mengingatkan kewaji ban akademik.	85,55%	5,95%	8,50%	0,00%	0,00%
25.	Kepedulian pegawai fakultas memberi informasi akademik.	86,69%	7,08%	6,23%	0,00%	0,00%
26.	Kemampuan pegawai fakultas dalam melayani urusan mahasiswa.	85,27%	10,76%	3,97%	0,00%	0,00%
27.	Keakuratan informasi yang diberikan pegawai fakultas.	82,72%	9,07%	8,22%	0,00%	0,00%
28.	Keamanan yang diberikan pegawai fakultas terhadap dokumen mahasiswa.	83,00%	12,75%	4,25%	0,00%	0,00%
29.	Kenyamanan saat berurusan dengan pegawai fakultas.	87,54%	5,95%	6,52%	0,00%	0,00%
30.	Senyum, salam, sapa pegawai fakultas saat memberikan pelayanan	81,30%	16,71%	1,98%	0,00%	0,00%
31.	Respon pegawai fakultas saat anda hubungi via telepon.	86,69%	4,25%	9,07%	0,00%	0,00%
32.	Perhatian pegawai fakultas saat melayani mahasiswa	86,97%	7,37%	5,67%	0,00%	0,00%

	FAKULTAS HUKUM	Waktu Pelaksanaan: Oktober 2022 Edisi : 12 Kode Dokumen : FH.BPM.MONEV.07.04
	LAPORAN MONITORING EVALUASI	
	KEPUASAN MAHASISWA	


No	Jenis Kemampuan	Tanggapan Pihak Pengguna				
		Puas	Agak Puas	Netral	Cukup Puas	Tidak Puas
		5	4	3	2	1
33.	Kesediaan pegawai fakultas membantu kesulitan mahasiswa yang masih dalam lingkup tugasnya	84,99%	5,67%	9,35%	0,00%	0,00%
Rata-rata		83,85%	9,21%	6,94%	0,00%	0,00%
C. Pelayanan Akademik Unsur Pimpinan Fakultas						
34.	Kesediaan dalam memberikan pelayanan	86,40%	6,52%	7,08%	0,00%	0,00%
35.	Keramahan ketika memberikan pelayanan.	87,54%	5,67%	6,80%	0,00%	0,00%
36.	Kesopanan ketika memberikan pelayanan.	83,29%	8,22%	8,50%	0,00%	0,00%
37.	Perhatian dalam memberikan pelayanan	77,34%	12,46%	10,20%	0,00%	0,00%
38.	Bijaksana dalam memberikan solusi terhadap permasalahan akademik	83,29%	6,23%	10,48%	0,00%	0,00%
Rata-rata		83,57%	7,82%	8,61%	0,00%	0,00%
D. Pelayanan Akademik Pimpinan Program Studi						
39.	Kesediaan dalam memberikan pelayanan	84,14%	11,90%	3,97%	0,00%	0,00%
40.	Keramahan ketika memberikan pelayanan.	86,12%	5,95%	7,93%	0,00%	0,00%
41.	Kesopanan ketika memberikan pelayanan.	84,99%	5,67%	9,35%	0,00%	0,00%
42.	Perhatian dalam memberikan pelayanan	85,84%	7,08%	7,08%	0,00%	0,00%
43.	Bijaksana dalam memberi solusi terhadap permasalahan akademik	84,99%	7,08%	7,93%	0,00%	0,00%
Rata-rata		85,21%	7,54%	7,25%	0,00%	0,00%
E. Sistem Rekrutmen Mahasiswa Baru						
44.	Kemudahan dalam mengakses informasi pendaftaran masuk UMSU	86,12%	5,38%	8,50%	0,00%	0,00%
45.	Pelayanan pendaftaran hingga proses daftar ulang	85,27%	6,23%	8,50%	0,00%	0,00%
46.	Kualitas pelaksanaan ujian masuk tes tertulis	81,59%	10,20%	8,22%	0,00%	0,00%
47.	Kualitas pelaksanaan ujian masuk tes wawancara	81,87%	9,07%	9,07%	0,00%	0,00%
48.	Kualitas pelaksanaan ujian masuk tes psikotes	84,14%	7,08%	8,78%	0,00%	0,00%
49.	Kualitas pelaksanaan ujian masuk tes kesehatan	83,00%	9,07%	7,93%	0,00%	0,00%
Rata-rata		83,66%	7,84%	8,50%	0,00%	0,00%
F. Proses Penasehatan Akademik						
50.	Frekuensi pertemuan dengan dosen penasehat akademik selama satu semester	84,14%	8,50%	7,37%	0,00%	0,00%
51.	Relevansi materi penasehatan akademik dengan perkembangan studi	84,70%	8,50%	6,80%	0,00%	0,00%

	FAKULTAS HUKUM	Waktu Pelaksanaan: Oktober 2022
	LAPORAN MONITORING EVALUASI	Edisi : 12
	KEPUASAN MAHASISWA	Kode Dokumen : FH.BPM.MONEV.07.04

No	Jenis Kemampuan	Tanggapan Pihak Pengguna				
		Puas	Agak Puas	Netral	Cukup Puas	Tidak Puas
		5	4	3	2	1
52.	Relevansi materi penasehatan akademik dengan permasalahan pribadi (Keluarga, uang kuliah, dan lain-lain)	83,57%	5,95%	10,48%	0,00%	0,00%
53.	Dosen penasehat akademik memberikan saran terhadap permasalahan akademik yang anda hadapi	85,27%	6,23%	8,50%	0,00%	0,00%
54.	Dosen penasehat akademik memberikan saran terhadap permasalahan pribadi (Keluarga, uang kuliah, dan lain-lain) yang anda hadapi	83,85%	5,95%	10,20%	0,00%	0,00%
55.	Dosen penasehat akademik memotivasi anda untuk tamat tepat waktu	85,55%	6,80%	7,65%	0,00%	0,00%
Rata-rata		84,51%	6,99%	8,50%	0,00%	0,00%
G. Suasana Akademik						
56.	Anda berpartisipasi dalam kegiatan ilmiah bidang pendidikan yang diselenggarakan oleh fakultas dan program studi (seminar, kuliah umum dan lainnya)	86,40%	7,08%	6,52%	0,00%	0,00%
57.	Anda berpartisipasi dalam kegiatan ilmiah bidang penelitian yang diselenggarakan oleh dosen	84,99%	4,53%	10,48%	0,00%	0,00%
58.	Anda berpartisipasi dalam kegiatan pengabdian kepada masyarakat yang diselenggarakan oleh FAKULTAS (bakti sosial, desa binaan, penyantunan kaum duafa dan anak yatim, dan lainnya)	87,25%	11,33%	1,42%	0,00%	0,00%
59.	Anda berpartisipasi dalam kegiatan pengabdian kepada masyarakat yang diselenggarakan oleh PROGRAM STUDI (bakti sosial, desa binaan, penyantunan kaum duafa dan anak yatim, dan lainnya)	86,97%	11,05%	1,98%	0,00%	0,00%
60.	Anda berpartisipasi dalam kegiatan pengabdian kepada masyarakat yang dilaksanakan oleh dosen (penyuluhan dan lainnya)	86,40%	6,52%	7,08%	0,00%	0,00%
Rata-rata		86,40%	8,10%	5,50%	0,00%	0,00%
Total rata-rata		83,70%	8,58%	7,72%	0,00%	0,00%

Untuk persentase dari seluruh butir pernyataan diketahui mahasiswa yang memberikan penilaian:

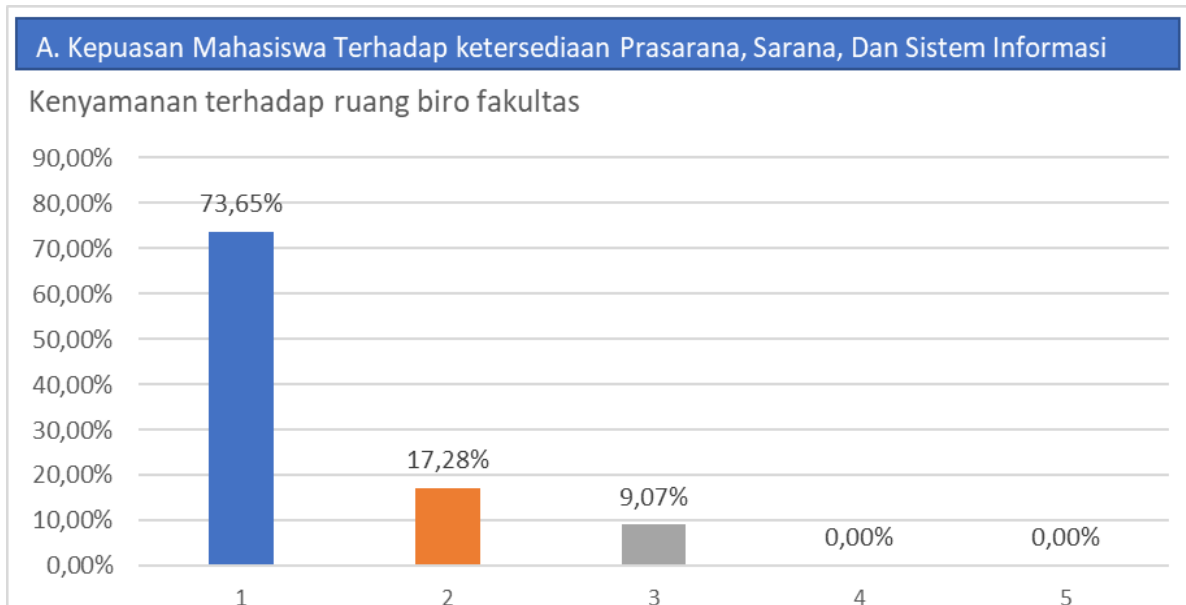
1. Puas = 83.70%
2. Agak Puas = 8.58%
3. Netral = 7.72%
4. Cukup Puas = 0%
5. Tidak Puas = 0%

	FAKULTAS HUKUM	Waktu Pelaksanaan: Oktober 2022
	LAPORAN MONITORING EVALUASI	Edisi : 12
	KEPUASAN MAHASISWA	Kode Dokumen : FH.BPM.MONEV.07.04

Persentase dari butir-butir pernyataan dapat dilihat pada grafik dibawah ini:

A. Kepuasan mahasiswa terhadap ketersediaan prasarana, sarana dan sistem informasi

Dari penilaian evaluasi kepuasan mahasiswa terhadap ketersediaan prasarana, sarana dan sistem informasi dalam kenyamanan terhadap ruang biro fakultas, perguruan tinggi telah memfasilitasi berbagai prasarana dan sarana yang membuat ruangan biro fakultas sangat nyaman dan memenuhi harapan mahasiswa. Mahasiswa yang menilai puas diangka 5 sebanyak 73.65%, penilaian agak puas diangka 4 sebanyak 17.28% dan netral diangka 3 sebanyak 9.07%. Untuk persentase pernyataan dapat dilihat pada grafik dibawah ini.



Grafik 1. Kenyamanan terhadap ruang biro fakultas

Dari penilaian evaluasi kepuasan mahasiswa terhadap ketersediaan informasi pada papan pengumuman di biro fakultas, pihak fakultas secara rutin melakukan penempelan lembaran informasi yang terupdate pada papan pengumuman yang tersedia di biro fakultas. Mahasiswa yang menilai puas diangka 5 sebanyak 88.39%, penilaian agak puas diangka 4 sebanyak 7.65% dan netral diangka 3 sebanyak 3.97%. Untuk persentase pernyataan dapat dilihat pada grafik dibawah ini.



FAKULTAS HUKUM

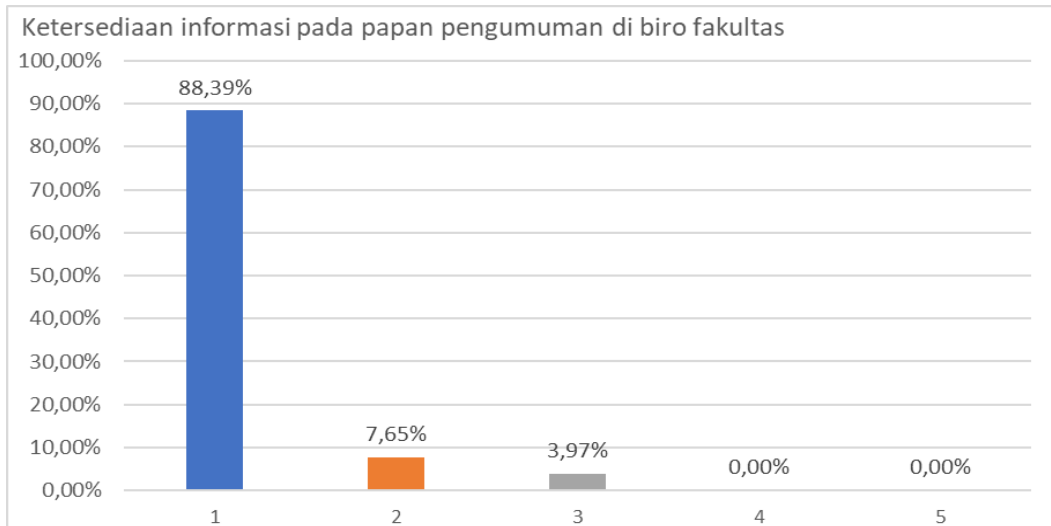
**LAPORAN
MONITORING EVALUASI**

KEPUASAN MAHASISWA

Waktu Pelaksanaan: Oktober 2022

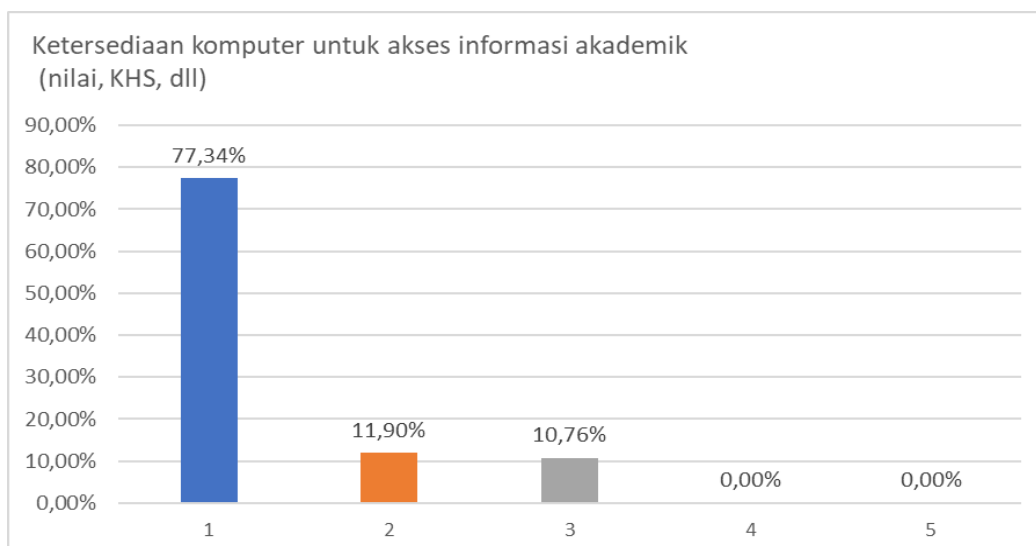
Edisi : 12

Kode Dokumen : FH.BPM.MONEV.07.04




Grafik 2. Ketersediaan Informasi Pada Papan Pengumuman Di Biro Fakultas

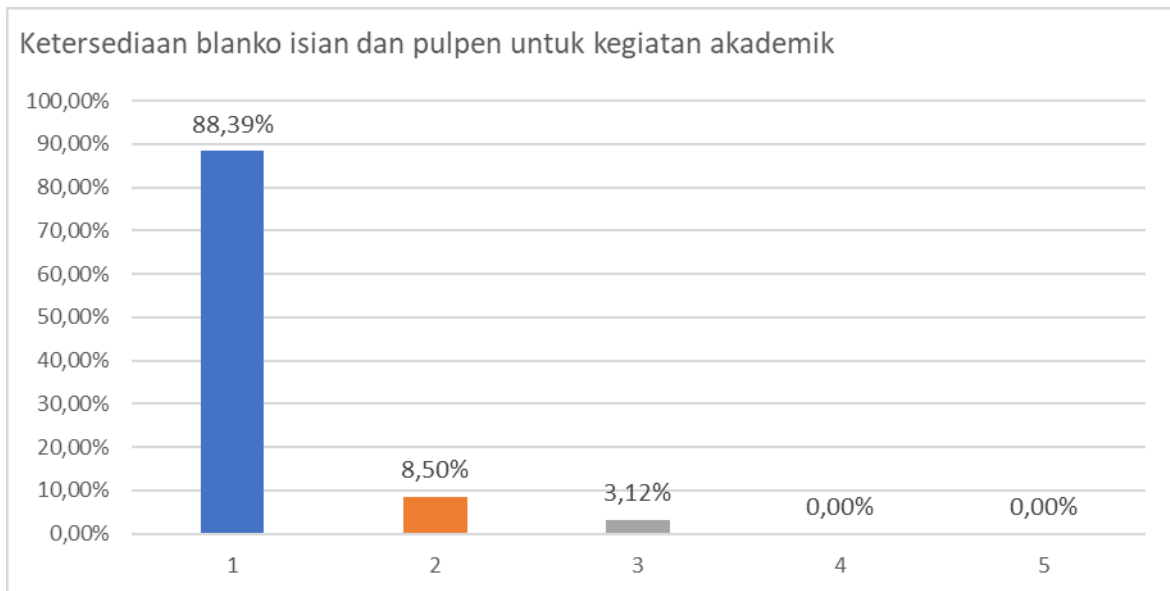
Dari penilaian evaluasi kepuasan mahasiswa terhadap ketersediaan prasarana, sarana dan sistem informasi dalam ketersediaan komputer untuk akses informasi akademik (nilai, KHS, dll), perguruan tinggi menyediakan beberapa komputer yang dapat dipergunakan mahasiswa disetiap fakultas untuk mengakses informasi terkait info akademik baik untuk melihat nilai dan lain-lain sehingga mempermudah mahasiswa untuk mengakses informasi, mahasiswa yang menilai puas diangka 5 sebanyak 77.34%, penilaian agak puas diangka 4 sebanyak 11.90% dan netral diangka 3 sebanyak 10.76%. Untuk persentase pernyataan dapat dilihat pada grafik dibawah ini.



Grafik 3. Ketersediaan komputer untuk akses informasi akademik (nilai, khs, dll)


	FAKULTAS HUKUM	Waktu Pelaksanaan: Oktober 2022
	LAPORAN MONITORING EVALUASI	Edisi : 12
	KEPUASAN MAHASISWA	Kode Dokumen : FH.BPM.MONEV.07.04

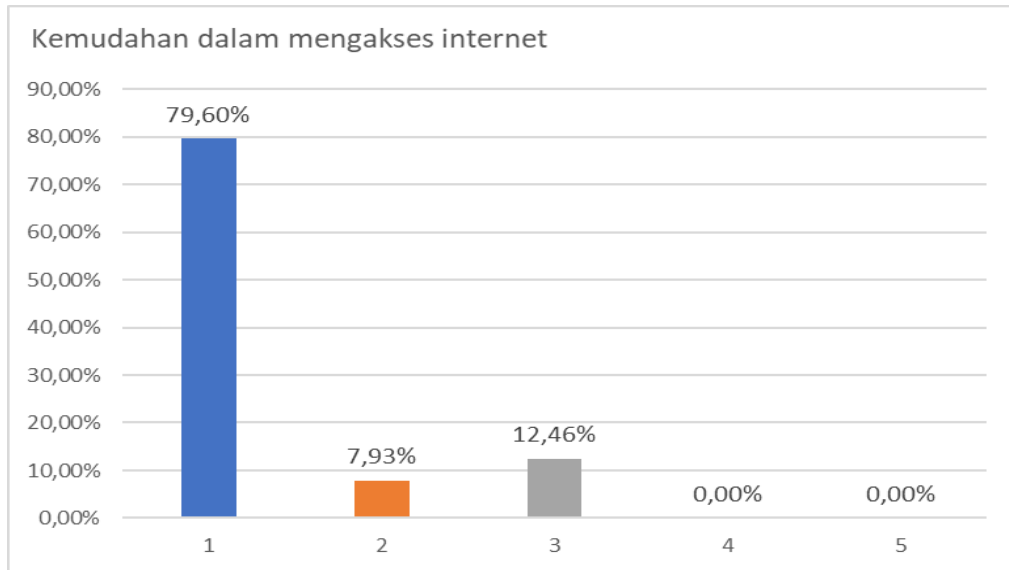
Dari penilaian evaluasi kepuasan mahasiswa terhadap ketersediaan prasarana, sarana dan sistem informasi dalam ketersediaan blanko isian dan pulpen untuk kegiatan akademik, fakultas menyediakan blanko serta pulpen di biro yang dapat dipergunakan mahasiswa sehingga mempermudah mahasiswa dalam pengisian blanko (formulir), mahasiswa yang menilai puas diangka 5 sebanyak 88.39%, penilaian agak puas diangka 4 sebanyak 8.50% dan netral diangka 3 sebanyak 3.12%. Untuk persentase pernyataan dapat dilihat pada grafik dibawah ini.



Grafik 4. Ketersediaan blanko isian dan pulpen untuk kegiatan akademik

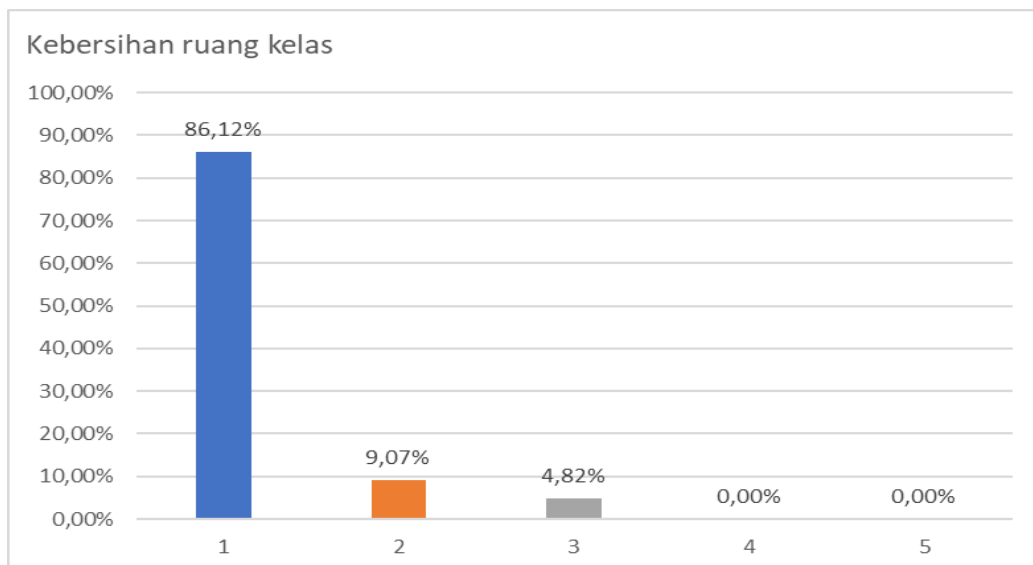
Dari penilaian evaluasi kepuasan mahasiswa terhadap ketersediaan prasarana, sarana dan sistem informasi kemudahan dalam mengakses internet, perguruan tinggi memberikan fasilitas wifi yang dapat dipergunakan oleh seluruh civitas akademika untuk menunjang proses pembelajaran, mahasiswa yang menilai puas diangka 5 sebanyak 79.60%, penilaian agak puas diangka 4 sebanyak 7.93% dan netral diangka 3 sebanyak 12.46%. Untuk persentase pernyataan dapat dilihat pada grafik dibawah ini.

	FAKULTAS HUKUM	Waktu Pelaksanaan: Oktober 2022
	LAPORAN MONITORING EVALUASI	Edisi : 12
	KEPUASAN MAHASISWA	Kode Dokumen : FH.BPM.MONEV.07.04




Grafik 5. Kemudahan dalam mengakses internet

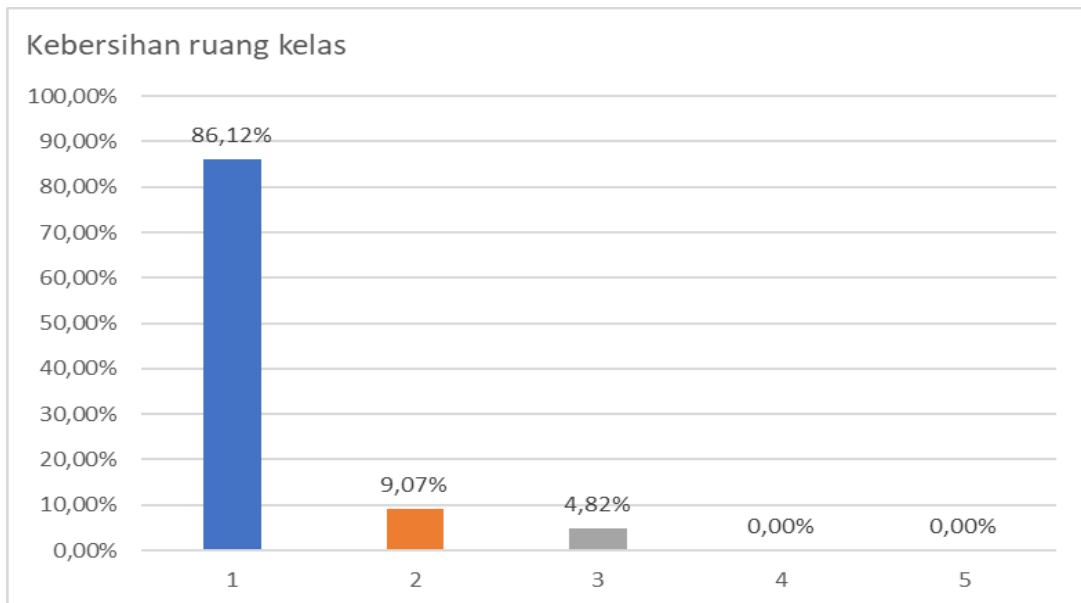
Dari penilaian evaluasi kepuasan mahasiswa terhadap ketersediaan prasarana, sarana dan sistem informasi dalam kebersihan ruang kelas, perguruan tinggi menempatkan *cleaning service* untuk membersihkan lingkungan agar lebih bersih, rapi dan sehat disemua gedung fakultas, biro, lembaga dan unit. Mahasiswa yang menilai puas diangka 5 sebanyak 86.12%, penilaian agak puas diangka 4 sebanyak 9.07% dan netral diangka 3 sebanyak 4.82%. Untuk persentase pernyataan dapat dilihat pada grafik dibawah ini.



Grafik 6. Kebersihan Ruang Kelas


	FAKULTAS HUKUM	Waktu Pelaksanaan: Oktober 2022
	LAPORAN MONITORING EVALUASI	Edisi : 12
	KEPUASAN MAHASISWA	Kode Dokumen : FH.BPM.MONEV.07.04

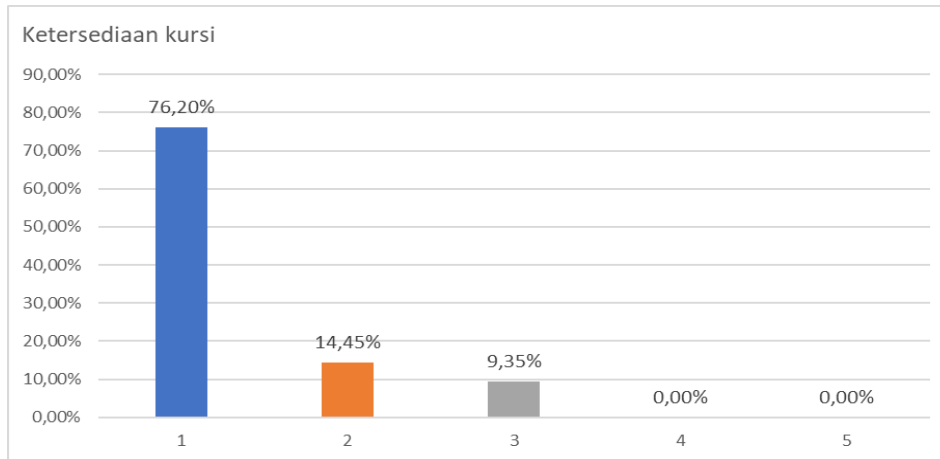
Dari penilaian evaluasi kepuasan mahasiswa terhadap ketersediaan prasarana, sarana dan sistem informasi dalam ketersediaan papan tulis, spidol dan penghapus yang memadai, fakultas menyediakan *whaite board* disetiap ruang kelas lengkap dengan spidol non permanen dan penghapus yang dapat memudahkan dosen menyampaikan materi pembelajaran, mahasiswa yang menilai puas diangka 5 sebanyak 86.12%, penilaian agak puas diangka 4 sebanyak 9.07% dan netral diangka 3 sebanyak 4.82%. Untuk persentase pernyataan dapat dilihat pada grafik dibawah ini.



Grafik 7. Ketersediaan Papan Tulis, Spidol Dan Penghapus Yang Memadai

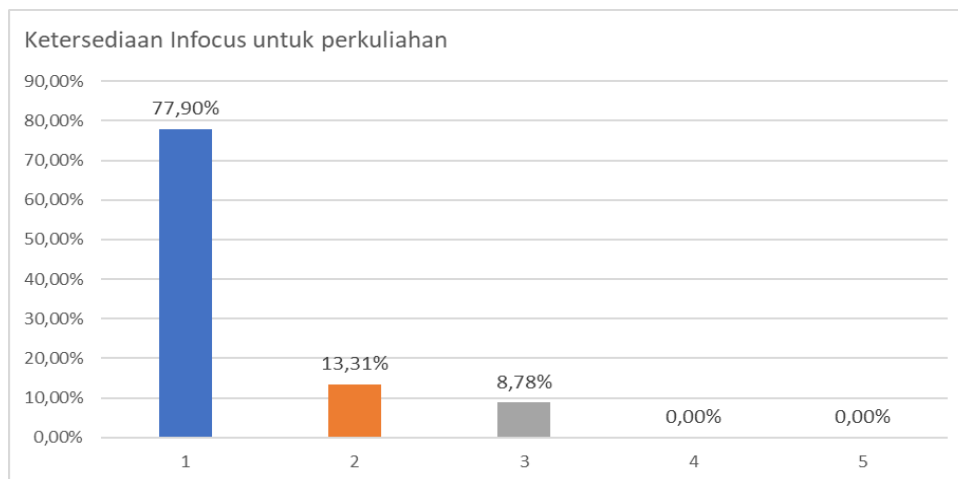
Dari penilaian evaluasi kepuasan mahasiswa terhadap ketersediaan prasarana, sarana dan sistem informasi dalam ketersediaan kursi, fakultas menyediakan kursi *Cheetos* yang lengkap dengan mejanya disetiap ruangan sesuai dengan kapasitas mahasiswa yang ada untuk mendukung kegiatan pembelajaran, mahasiswa yang menilai puas diangka 5 sebanyak 76.20%, penilaian agak puas diangka 4 sebanyak 14.45% dan netral diangka 3 sebanyak 9.35%. Untuk persentase pernyataan dapat dilihat pada grafik dibawah ini.

	FAKULTAS HUKUM	Waktu Pelaksanaan: Oktober 2022
	LAPORAN MONITORING EVALUASI	Edisi : 12
	KEPUASAN MAHASISWA	Kode Dokumen : FH.BPM.MONEV.07.04




Grafik 8. Ketersediaan Kursi

Dari penilaian evaluasi kepuasan mahasiswa terhadap ketersediaan prasarana, sarana dan sistem informasi dalam ketersediaan infocus untuk perkuliahan, fakultas menyediakan infocus disetiap ruang kelas beserta layarnya sehingga menunjang proses pembelajaran jadi lebih efektif, mahasiswa yang menilai puas diangka 5 sebanyak 77.90%, penilaian agak puas diangka 4 sebanyak 13.31% dan netral diangka 3 sebanyak 8.78%. Untuk persentase pernyataan dapat dilihat pada grafik dibawah ini.

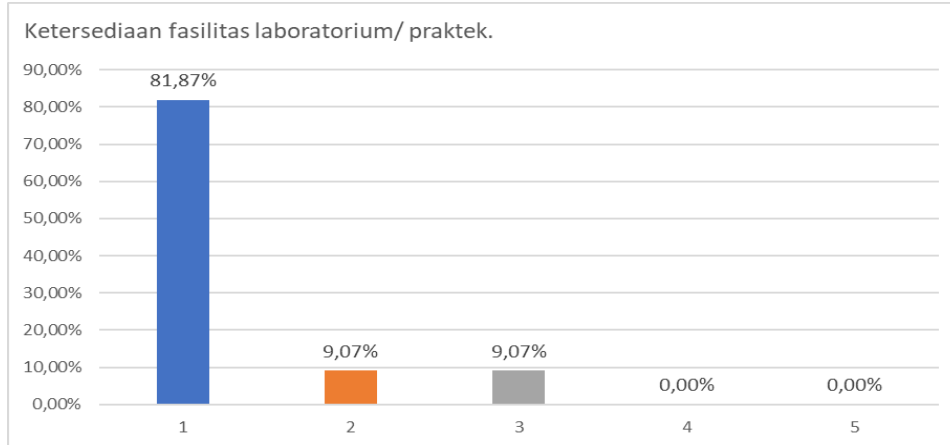


Grafik 9. Ketersediaan infocus untuk perkuliahan

Dari penilaian evaluasi kepuasan mahasiswa terhadap ketersediaan prasarana, sarana dan sistem informasi dalam ketersediaan fasilitas laboratorium/ praktek, perguruan tinggi menyediakan laboratorium yang dibutuhkan oleh mahasiswa untuk mendukung kegiatan proses pembelajaran, mahasiswa yang menilai puas diangka 5 sebanyak 81.87%, penilaian

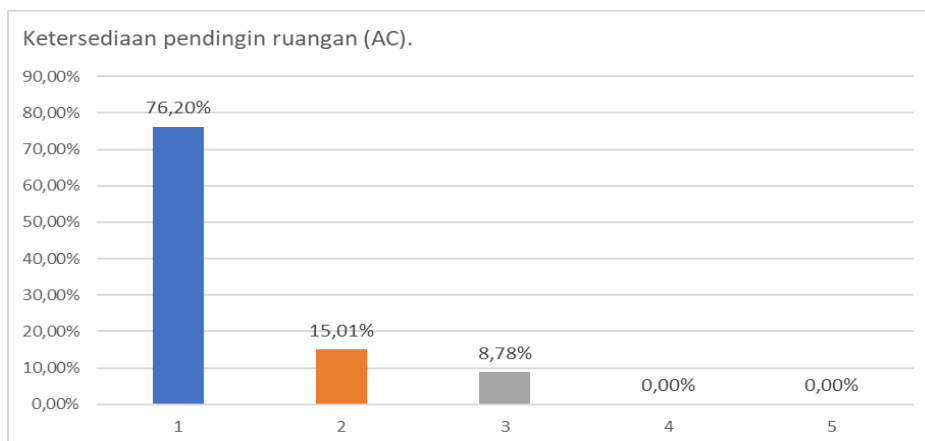
	FAKULTAS HUKUM	Waktu Pelaksanaan: Oktober 2022
	LAPORAN MONITORING EVALUASI	Edisi : 12
	KEPUASAN MAHASISWA	Kode Dokumen : FH.BPM.MONEV.07.04

agak puas diangka 4 sebanyak 9.07% dan netral diangka 3 sebanyak 9.07%. Untuk persentase pernyataan dapat dilihat pada grafik dibawah ini.




Grafik 10. Ketersediaan Fasilitas Laboratorium/Praktek

Dari penilaian evaluasi kepuasan mahasiswa terhadap ketersediaan prasarana, sarana dan sistem informasi dalam ketersediaan pendingin ruangan, setiap ruangan kelas difasilitasi dua buah pendingin ruangan sehingga ruangan menjadi lebih nyaman ketika digunakan dalam kegiatan proses pembelajaran, mahasiswa yang menilai puas diangka 5 sebanyak 76.20%, penilaian agak puas diangka 4 sebanyak 15.01% dan netral diangka 3 sebanyak 8.78%. Untuk persentase pernyataan dapat dilihat pada grafik dibawah ini.

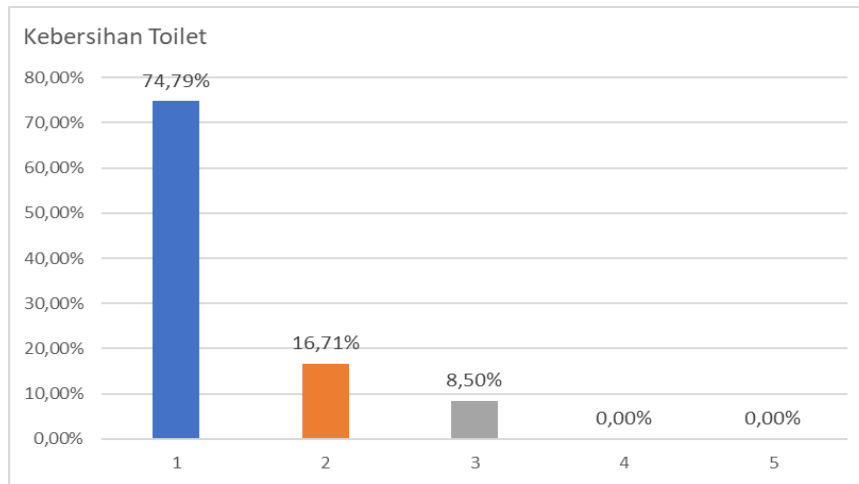


Grafik 11. Ketersediaan Pendingin Ruangan AC

Dari penilaian evaluasi kepuasan mahasiswa terhadap ketersediaan prasarana, sarana dan sistem informasi dalam kebersihan toilet, perguruan tinggi menempatkan *cleaning service* disetiap toilet yang ada disemua gedung sehingga terjaga kebersihannya.

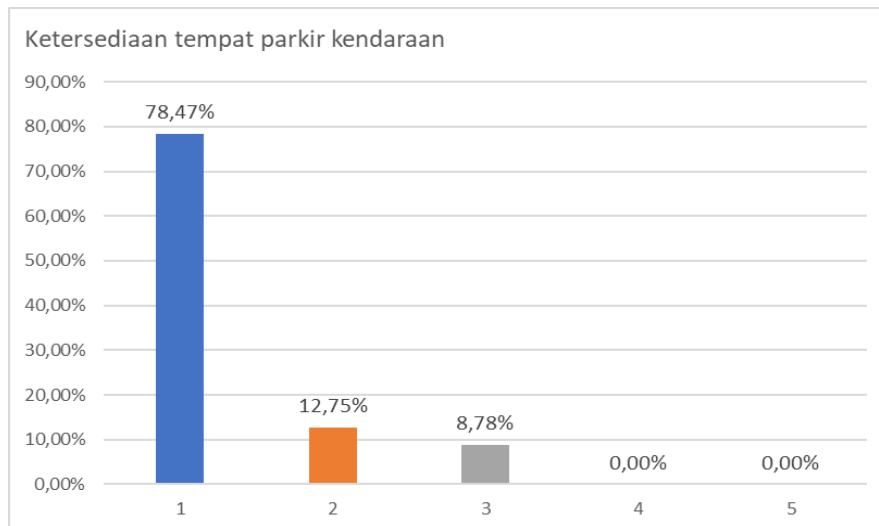
	FAKULTAS HUKUM	Waktu Pelaksanaan: Oktober 2022
	LAPORAN MONITORING EVALUASI	Edisi : 12
	KEPUASAN MAHASISWA	Kode Dokumen : FH.BPM.MONEV.07.04

Mahasiswa yang menilai puas diangka 5 sebanyak 74.79%, penilaian agak puas diangka 4 sebanyak 16.71% dan netral diangka 3 sebanyak 8.50%. Untuk persentase pernyataan dapat dilihat pada grafik dibawah ini.




Grafik 12. Kebersihan Toilet

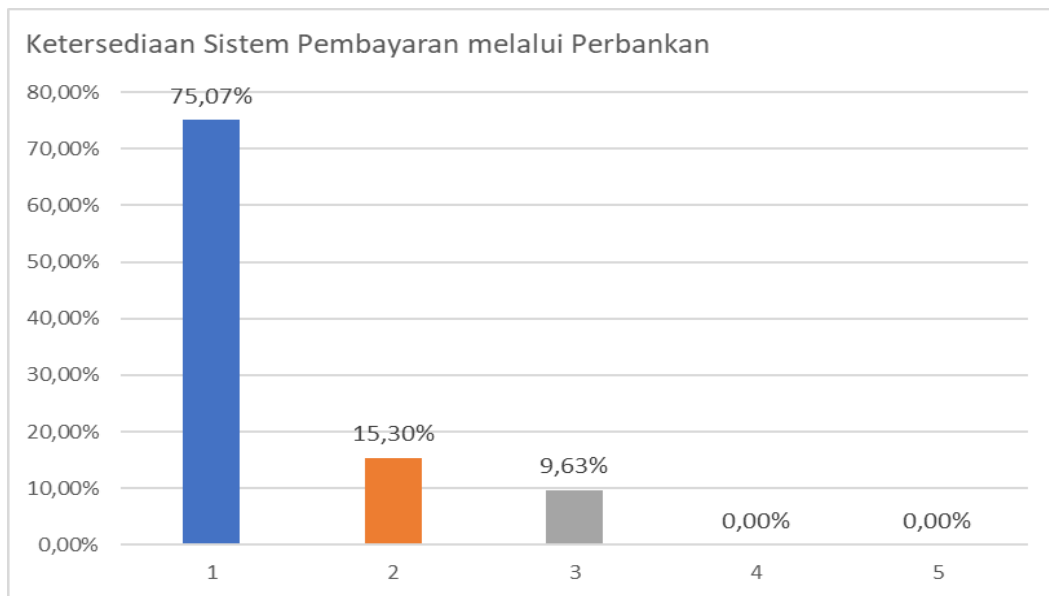
Dari penilaian evaluasi kepuasan mahasiswa terhadap ketersediaan prasarana, sarana dan sistem informasi dalam ketersediaan tempat parkir kendaraan, perguruan tinggi memfasilitasi lapangan parkir yang memadai baik untuk kendaraan roda dua dan roda empat. Mahasiswa yang menilai puas diangka 5 sebanyak 78.47%, penilaian agak puas diangka 4 sebanyak 12.75% dan netral diangka 3 sebanyak 8.78%. Untuk persentase pernyataan dapat dilihat pada grafik dibawah ini.



Grafik 13. Ketersediaan Tempat Parkir Kendaraan


 UMSU Unggul Cerdas Terpercaya	FAKULTAS HUKUM	Waktu Pelaksanaan: Oktober 2022
	LAPORAN MONITORING EVALUASI	Edisi : 12
	KEPUASAN MAHASISWA	Kode Dokumen : FH.BPM.MONEV.07.04

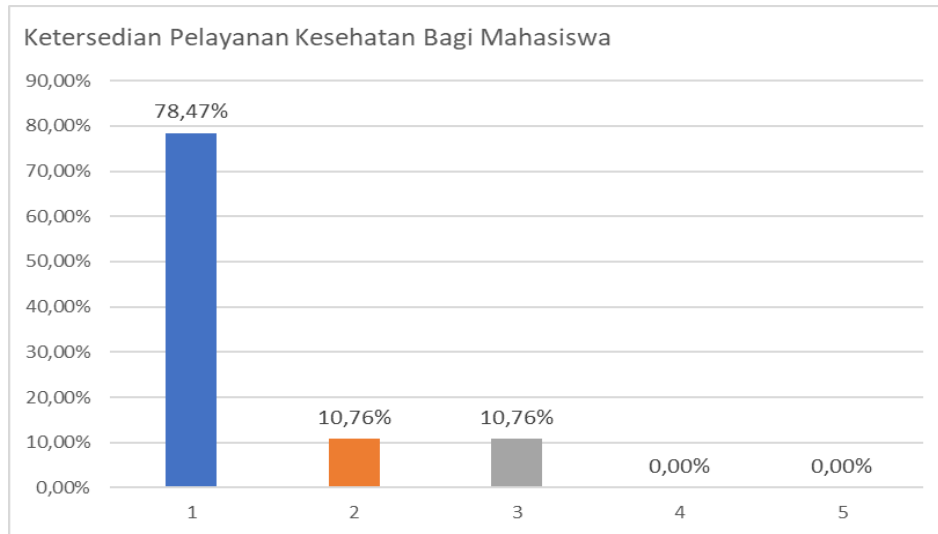
Dari penilaian evaluasi kepuasan mahasiswa terhadap ketersediaan prasarana, sarana dan sistem informasi dalam ketersediaan sistem pembayaran melalui perbankan, perguruan tinggi melakukan kerjasama dengan beberapa perbankan untuk mempermudah mahasiswa dalam melakukan transaksi pembayaran, mahasiswa yang menilai puas diangka 5 sebanyak 75.07%, penilaian agak puas diangka 4 sebanyak 15.30% dan netral diangka 3 sebanyak 9.63%.



Grafik 14. Ketersediaan Sistem Pembayaran Melalui Perbankan

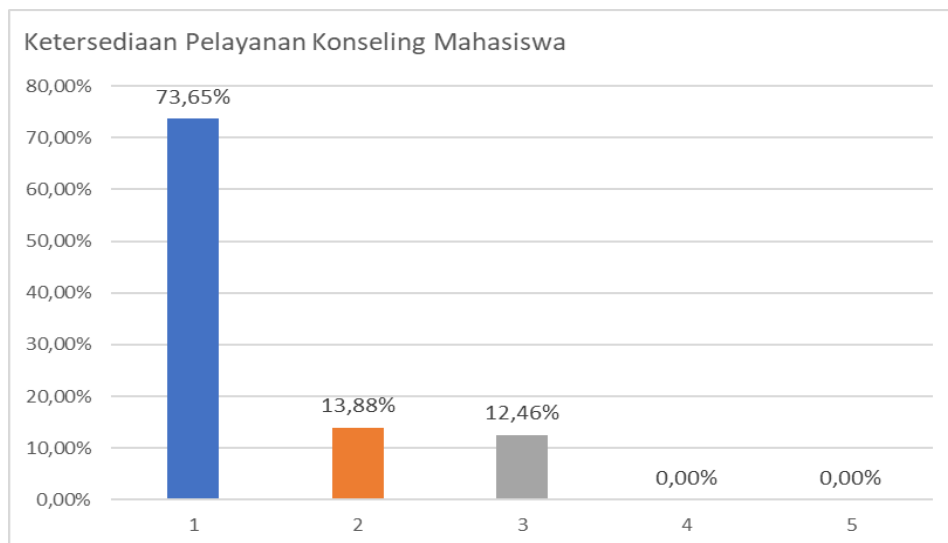
Dari penilaian evaluasi kepuasan mahasiswa terhadap ketersediaan prasarana, sarana dan sistem informasi dalam ketersediaan pelayanan kesehatan bagi mahasiswa, perguruan tinggi menyediakan rumah sakit Muhammadiyah, klinik Pratama UMSU yang dapat memberikan pelayanan kepada mahasiswa. Mahasiswa yang menilai puas diangka 5 sebanyak 78.47%, penilaian agak puas diangka 4 sebanyak 10.76% dan netral diangka 3 sebanyak 10.76%. Untuk persentase pernyataan dapat dilihat pada grafik dibawah ini.

	FAKULTAS HUKUM	Waktu Pelaksanaan: Oktober 2022
	LAPORAN MONITORING EVALUASI	Edisi : 12
	KEPUASAN MAHASISWA	Kode Dokumen : FH.BPM.MONEV.07.04




Grafik 15. Ketersediaan Pelayanan Kesehatan Bagi Mahasiswa

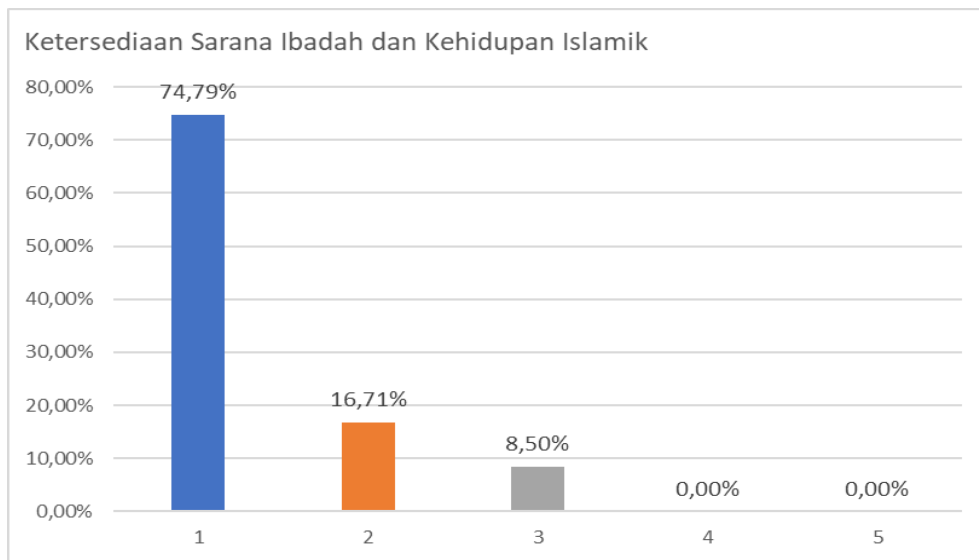
Dari penilaian evaluasi kepuasan mahasiswa terhadap ketersediaan prasarana, sarana dan sistem informasi dalam ketersediaan pelayanan konseling mahasiswa, perguruan tinggi menyediakan bilik konseling untuk memberikan bantuan berupa konseling terkait persoalan akademik mahasiswa. Mahasiswa yang menilai puas diangka 5 sebanyak 73.65%. Penilaian agak puas diangka 4 sebanyak 13.88% dan netral diangka 3 sebanyak 12.46%. Untuk persentase pernyataan dapat dilihat pada grafik dibawah ini.




Grafik 16. Ketersediaan Pelayanan Konseling Mahasiswa

	FAKULTAS HUKUM	Waktu Pelaksanaan: Oktober 2022
	LAPORAN MONITORING EVALUASI	Edisi : 12
	KEPUASAN MAHASISWA	Kode Dokumen : FH.BPM.MONEV.07.04

Dari penilaian evaluasi kepuasan mahasiswa terhadap ketersediaan prasarana, sarana dan sistem informasi dalam ketersediaan sarana ibadah dan kehidupan islamik, perguruan tinggi menyediakan sarana ibadah seperti masjid, ruangan LPTQ dan pendopo yang dapat menunjang ketaatan seluruh civitas akademik. Mahasiswa yang menilai puas diangka 5 sebanyak 74.79%, penilaian agak puas diangka 4 sebanyak 16.71% dan netral diangka 3 sebanyak 8.50%. Untuk persentase pernyataan dapat dilihat pada grafik dibawah ini.

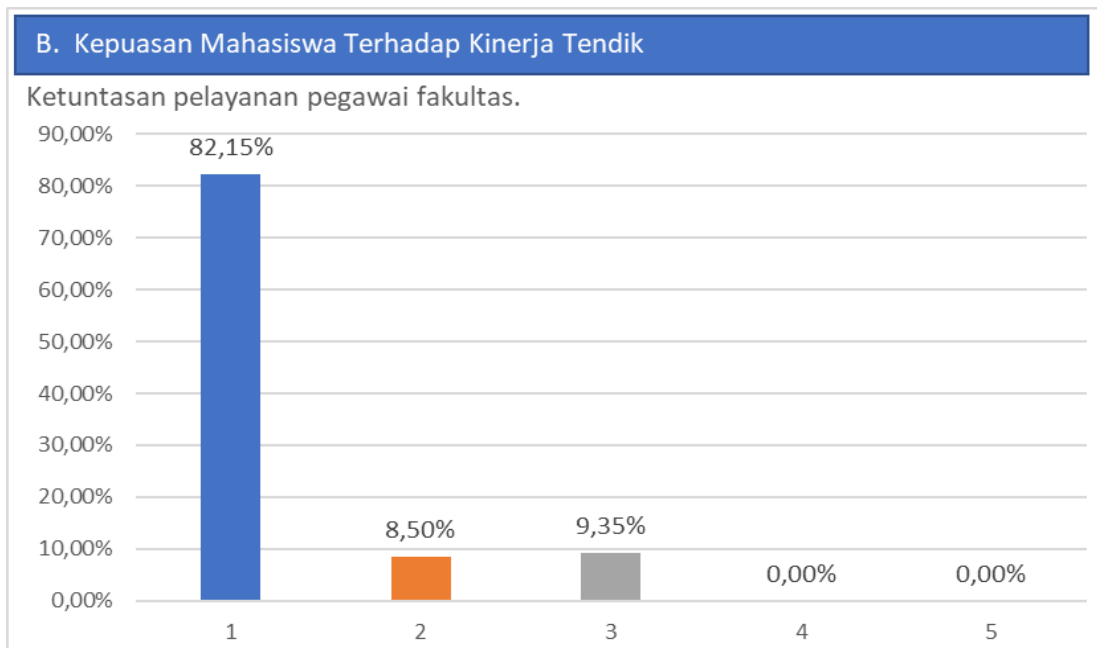


Grafik 17. Ketersediaan Sarana Ibadah dan Kehidupan Islamik

	FAKULTAS HUKUM	Waktu Pelaksanaan: Oktober 2022
	LAPORAN MONITORING EVALUASI	Edisi : 12
	KEPUASAN MAHASISWA	Kode Dokumen : FH.BPM.MONEV.07.04


B. Kepuasan mahasiswa terhadap kinerja tendik

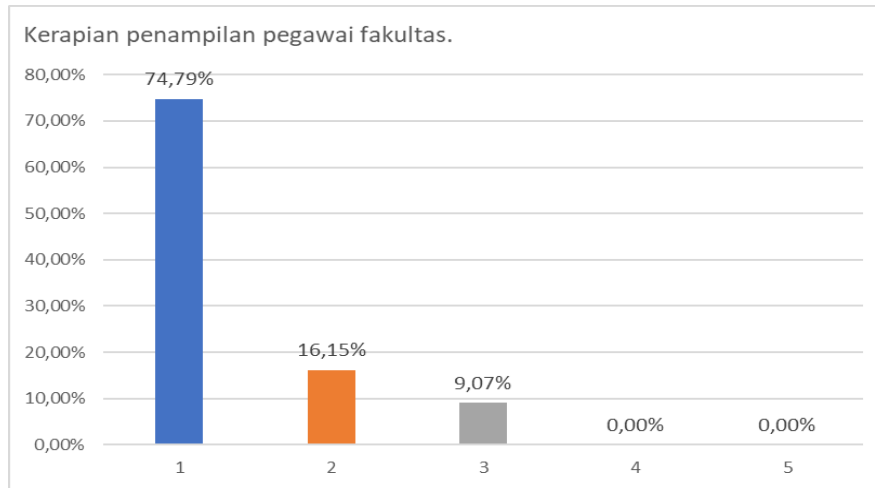
Dari penilaian evaluasi kepuasan mahasiswa terhadap kinerja tendik dalam ketuntasan pelayanan pegawai fakultas, adanya aturan tugas pokok pegawai sehingga para pegawai lebih leluasa dalam memberikan pelayanan yang maksimal, mahasiswa yang menilai puas diangka 5 sebanyak 82.15%, penilaian agak puas diangka 4 sebanyak 8.50% dan netral diangka 3 sebanyak 9.35%. Untuk persentase pernyataan dapat dilihat pada grafik dibawah ini.



Grafik 18. Ketuntasan Pelayanan Pegawai Fakultas

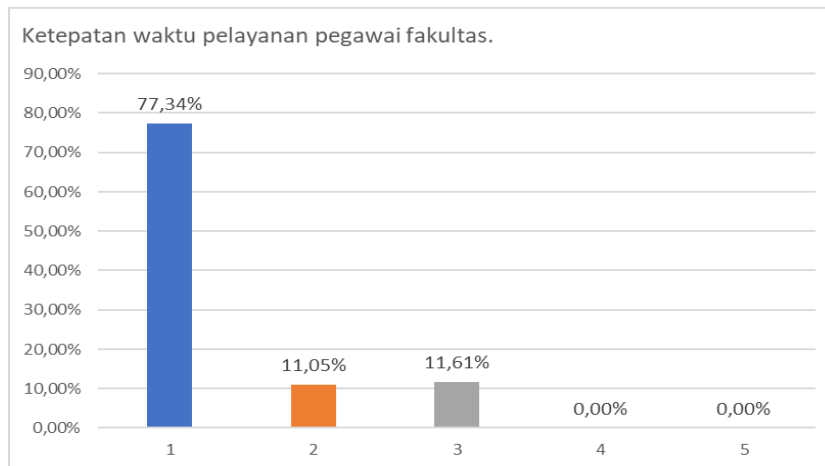
Dari penilaian evaluasi kepuasan mahasiswa terhadap kinerja tendik dalam kerapian penampilan pegawai fakultas, sehubungan dengan aturan yang berlaku di lingkungan kampus, setiap pegawai fakultas telah menerapkan aturan yang mengharuskan setiap pegawai memakai pakaian yang rapi dalam berpenampilan, mahasiswa yang menilai puas diangka 5 sebanyak 74.79%, penilaian agak puas diangka 4 sebanyak 16.15% dan netral diangka 3 sebanyak 9.07%. Untuk persentase pernyataan dapat dilihat pada grafik dibawah ini.

	FAKULTAS HUKUM	Waktu Pelaksanaan: Oktober 2022
	LAPORAN MONITORING EVALUASI	Edisi : 12
	KEPUASAN MAHASISWA	Kode Dokumen : FH.BPM.MONEV.07.04




Grafik 19. Kerapian Penampilan Pegawai Fakultas

Dari penilaian evaluasi kepuasan mahasiswa terhadap ketetapan waktu pelayanan pegawai fakultas, setiap pegawai harus cepat tanggap dalam melayani mahasiswa sesuai aturan dari kampus dan aturan tersebut sudah di implementasikan oleh pegawai dalam ketepatan waktu pelayanan fakultas, mahasiswa yang menilai puas diangka 5 sebanyak 77.34%, penilaian agak puas diangka 4 sebanyak 11.05% dan netral diangka 3 sebanyak 11.61%. Untuk persentase pernyataan dapat dilihat pada grafik dibawah ini.

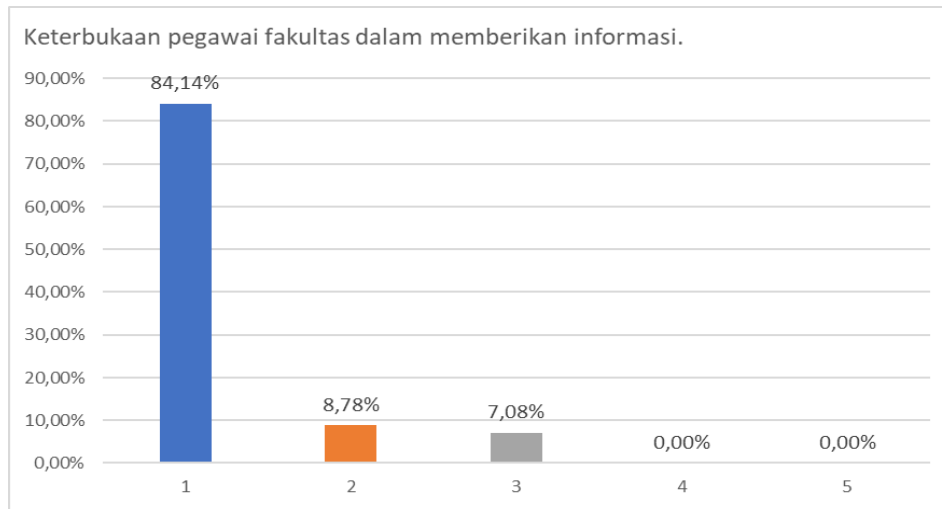


Grafik 20. Ketetapan Waktu Pelayanan Pegawai Fakultas

Dari penilaian evaluasi kepuasan mahasiswa terhadap keterbukaan pegawai fakultas dalam memberikan informasi, setiap ada informasi terbaru para pegawai secara cepat langsung menginformasikan baik dari sosial media atau pun dari papan informasi,

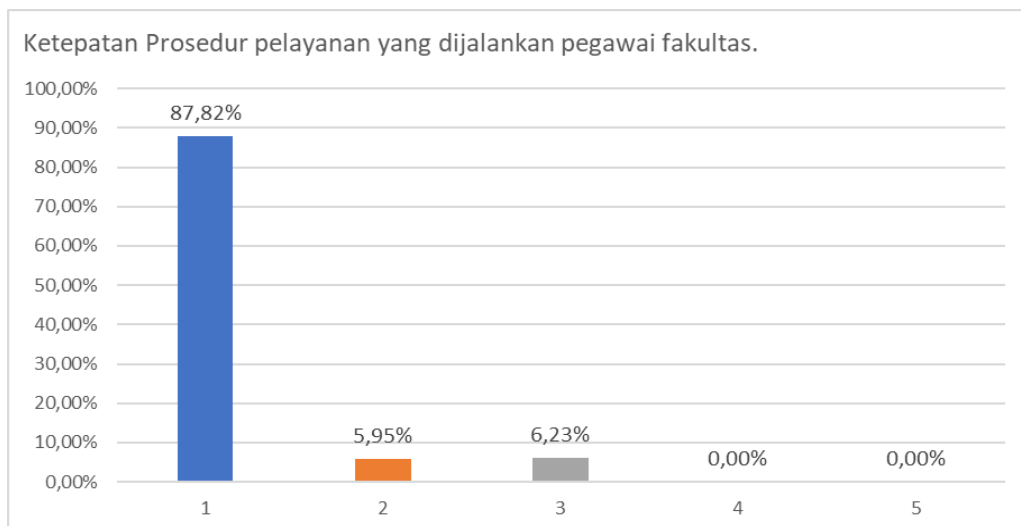
	FAKULTAS HUKUM	Waktu Pelaksanaan: Oktober 2022
	LAPORAN MONITORING EVALUASI	Edisi : 12
	KEPUASAN MAHASISWA	Kode Dokumen : FH.BPM.MONEV.07.04

mahasiswa yang menilai puas diangka 5 sebanyak 84.14%, penilaian agak puas diangka 4 sebanyak 8.78% dan netral diangka 3 sebanyak 7.08%. Untuk persentase pernyataan dapat dilihat pada grafik dibawah ini.




Grafik 21. Keterbukaan Pegawai fakultas Dalam Memberikan Informasi

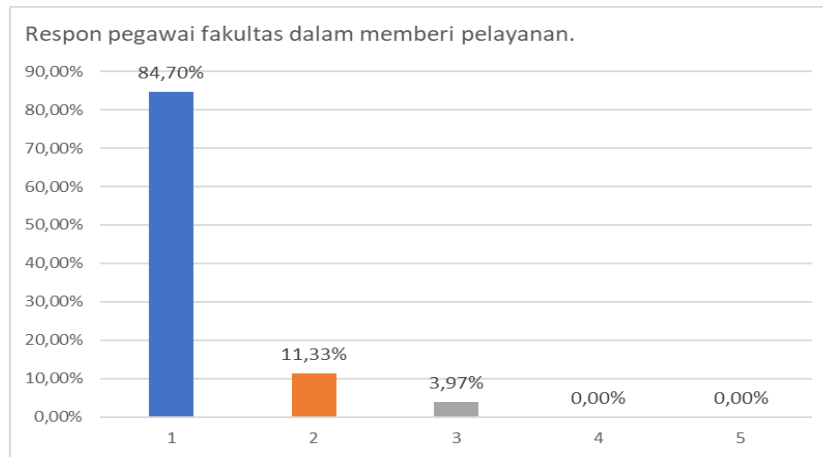
Dari penilaian evaluasi kepuasan mahasiswa terhadap ketetapan prosedur pelayanan yang dijalankan pegawai fakultas, setiap pegawai fakultas sudah memberikan pelayanan sesuai dengan prosedur yang berlaku di kampus, mahasiswa yang menilai puas diangka 5 sebanyak 87.82%, penilaian agak puas diangka 4 sebanyak 5.95% dan netral diangka 3 sebanyak 6.23%. Untuk persentase pernyataan dapat dilihat pada grafik dibawah ini.



Grafik 22. Ketetapan Prosedur Pelayanan yang dijalankan Pegawai Fakultas

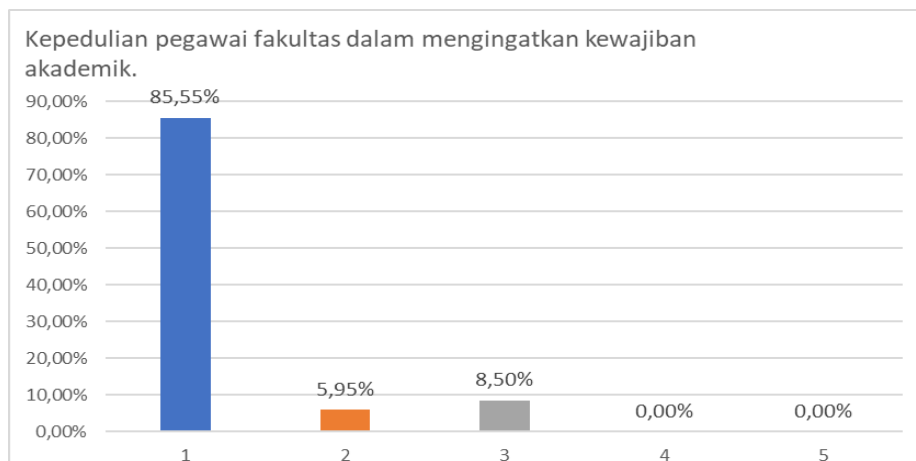
	FAKULTAS HUKUM	Waktu Pelaksanaan: Oktober 2022
	LAPORAN MONITORING EVALUASI	Edisi : 12
	KEPUASAN MAHASISWA	Kode Dokumen : FH.BPM.MONEV.07.04

Dari penilaian evaluasi kepuasan mahasiswa terhadap respon pegawai fakultas dalam memberikan pelayanan terhadap mahasiswa, pegawai selalu mengingatkan mahasiswa untuk segera melaksanakan kewajiban akademiknya. Mahasiswa yang menilai puas diangka 5 sebanyak 84.70%, penilaian agak puas diangka 4 sebanyak 11.33% dan netral diangka 3 sebanyak 3.97%. Untuk persentase pernyataan dapat dilihat pada grafik dibawah




Grafik 23. Respon pegawai fakultas dalam memberi pelayanan

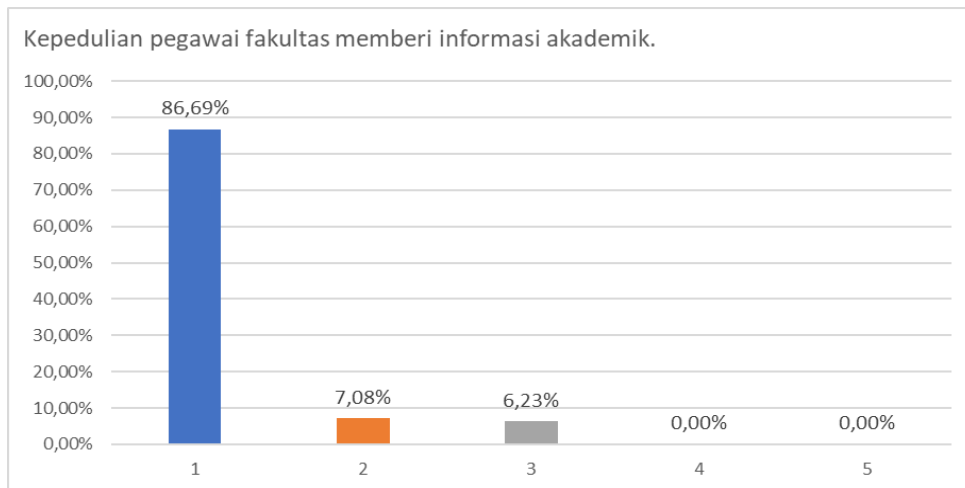
Dari penilaian evaluasi kepuasan mahasiswa terhadap kepedulian pegawai fakultas dalam mengingatkan kewajiban akademik mahasiswa, pegawai selalu mengingatkan mahasiswa untuk segera melaksanakan kewajiban akademiknya baik secara online maupun offline. Mahasiswa yang menilai puas diangka 5 sebanyak 85.55%, penilaian agak puas diangka 4 sebanyak 5.95% dan netral diangka 3 sebanyak 8.50%. Untuk persentase pernyataan dapat dilihat pada grafik dibawah ini.



Grafik 24. Kepedulian pegawai fakultas dalam mengingatkan kewajiban akademik

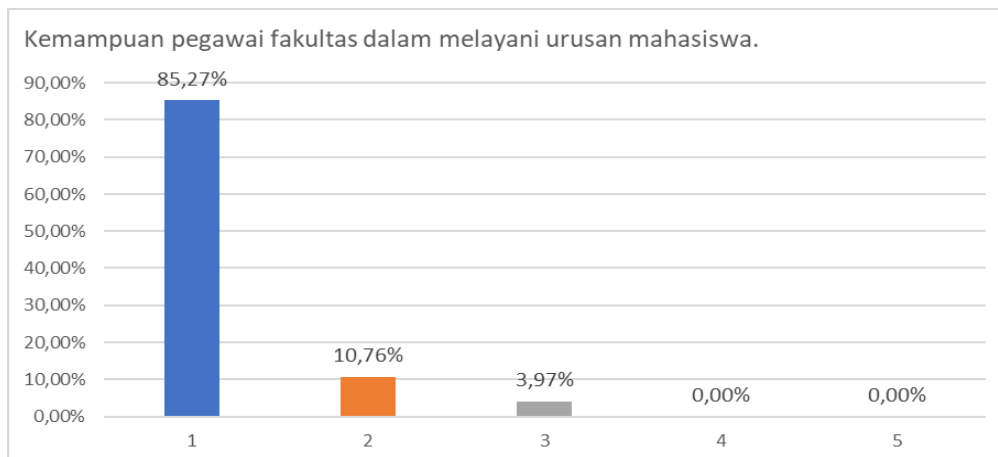
	FAKULTAS HUKUM	Waktu Pelaksanaan: Oktober 2022
	LAPORAN MONITORING EVALUASI	Edisi : 12
	KEPUASAN MAHASISWA	Kode Dokumen : FH.BPM.MONEV.07.04

Dari penilaian evaluasi kepuasan mahasiswa terhadap kepedulian pegawai fakultas memberikan informasi akademik, para pegawai selalu peduli untuk memberikan informasi akademik, mahasiswa yang menilai puas diangka 5 sebanyak 86.69%, penilaian agak puas diangka 4 sebanyak 7.08% dan netral diangka 3 sebanyak 6.23%. Untuk persentase pernyataan dapat dilihat pada grafik dibawah ini.




Grafik 25. Kepedulian Pegawai Fakultas Memberi Informasi Akademik

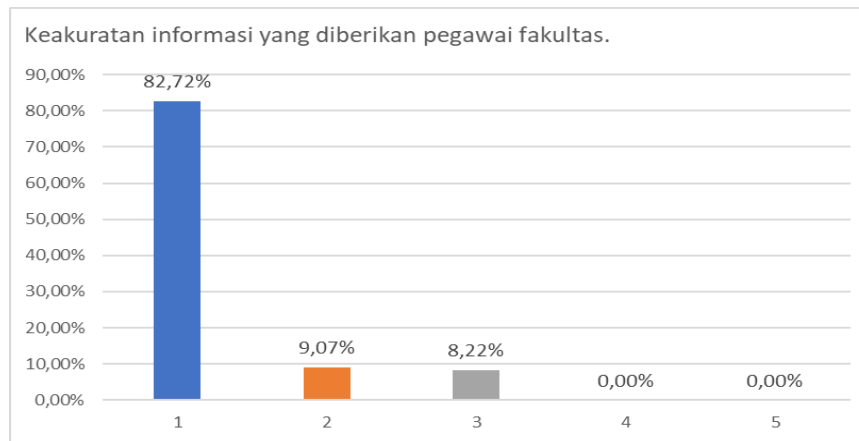
Dari penilaian evaluasi kepuasan mahasiswa terhadap kemampuan pegawai fakultas dalam melayani urusan mahasiswa, pegawai yang ditempatkan difakultas sudah memiliki kemampuan memberikan pelayanan dalam melayani urusan mahasiswa, mahasiswa yang menilai puas diangka 5 sebanyak 85.27%, penilaian agak puas diangka 4 sebanyak 10.76% dan netral diangka 3 sebanyak 3.97%. Untuk persentase dapat dilihat pada grafik dibawah



Grafik 26. Kemampuan Pegawai Fakultas dalam Melayani Urusan Mahasiswa

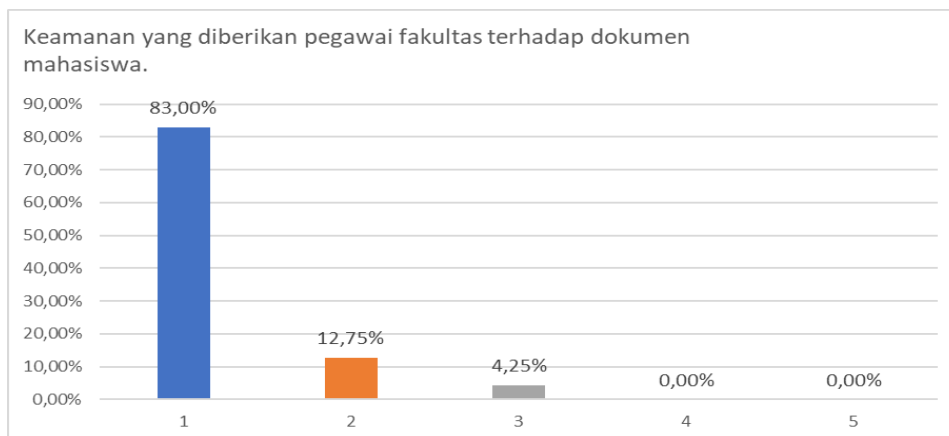
	FAKULTAS HUKUM	Waktu Pelaksanaan: Oktober 2022
	LAPORAN MONITORING EVALUASI	Edisi : 12
	KEPUASAN MAHASISWA	Kode Dokumen : FH.BPM.MONEV.07.04

Dari penilaian evaluasi kepuasan mahasiswa terhadap keakuratan informasi yang diberikan pegawai fakultas, informasi yang diberikan oleh setiap pegawai selalu akurat mahasiswa yang menilai puas diangka 5 sebanyak 82.72%, penilaian agak puas diangka 4 sebanyak 9.07% dan netral diangka 3 sebanyak 8.22%. Untuk persentase pernyataan dapat dilihat pada grafik dibawah ini.




Grafik 27. Keakuratan Informasi yang diberikan Pegawai Fakultas

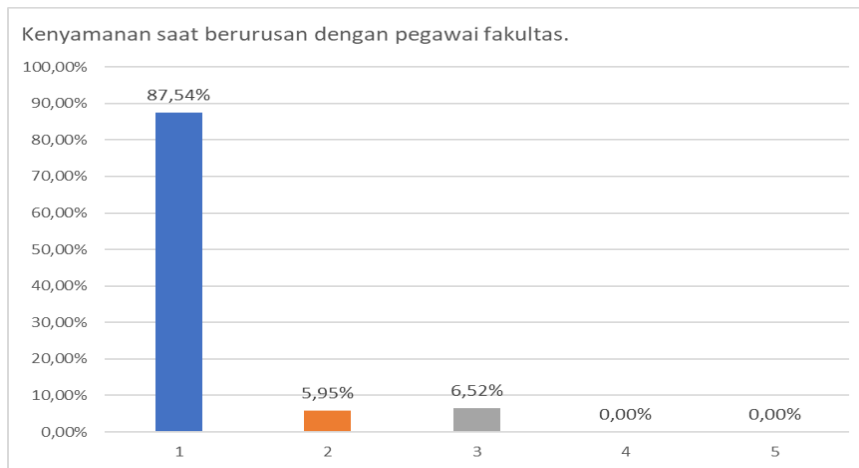
Dari penilaian evaluasi kepuasan mahasiswa terhadap keamanan yang diberikan pegawai fakultas terhadap dokumen mahasiswa, pegawai menjaga dan menyimpan dokumen mahasiswa dengan baik dan tidak menggunakan dokumen tersebut untuk kepentingan yang menyimpang dari aturan, mahasiswa yang menilai puas diangka 5 sebanyak 83.00%, penilaian agak puas diangka 4 sebanyak 12.75% dan netral diangka 3 sebanyak 4.25%. Untuk persentase pernyataan dapat dilihat pada grafik dibawah ini.



Grafik 28. Keamanan yang diberikan Pegawai fakultas terhadap Dokumen Mahasiswa

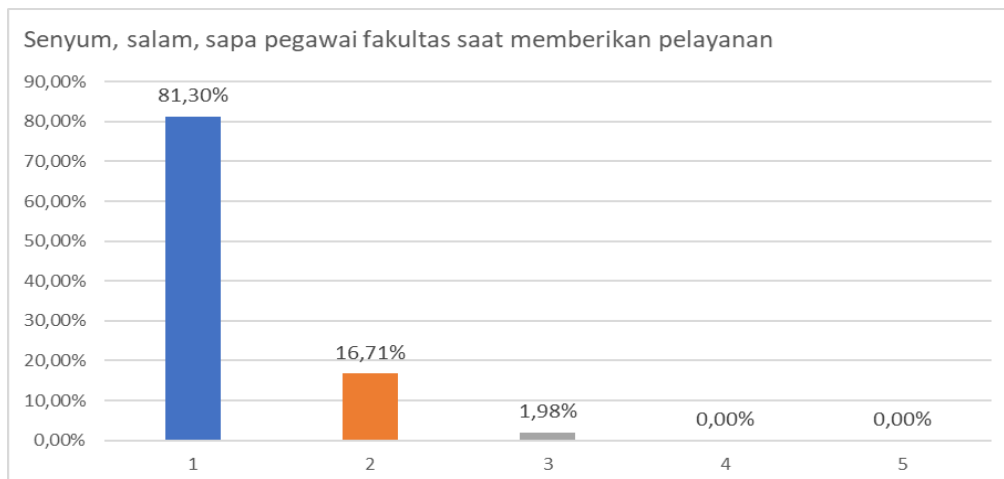
	FAKULTAS HUKUM	Waktu Pelaksanaan: Oktober 2022
	LAPORAN MONITORING EVALUASI	Edisi : 12
	KEPUASAN MAHASISWA	Kode Dokumen : FH.BPM.MONEV.07.04

Dari penilaian evaluasi kepuasan mahasiswa terhadap kenyamanan saat berurusan dengan pegawai fakultas, pelayanan yang diberikan pegawai sudah memberikan kenyamanan kepada mahasiswa, mahasiswa yang menilai puas diangka 5 sebanyak 87.54%, penilaian agak puas diangka 4 sebanyak 5.95% dan netral diangka 3 sebanyak 6.52%. Untuk persentase pernyataan dapat dilihat pada grafik dibawah ini.




Grafik 29. Kenyamanan saat berurusan dengan Pegawai Fakultas

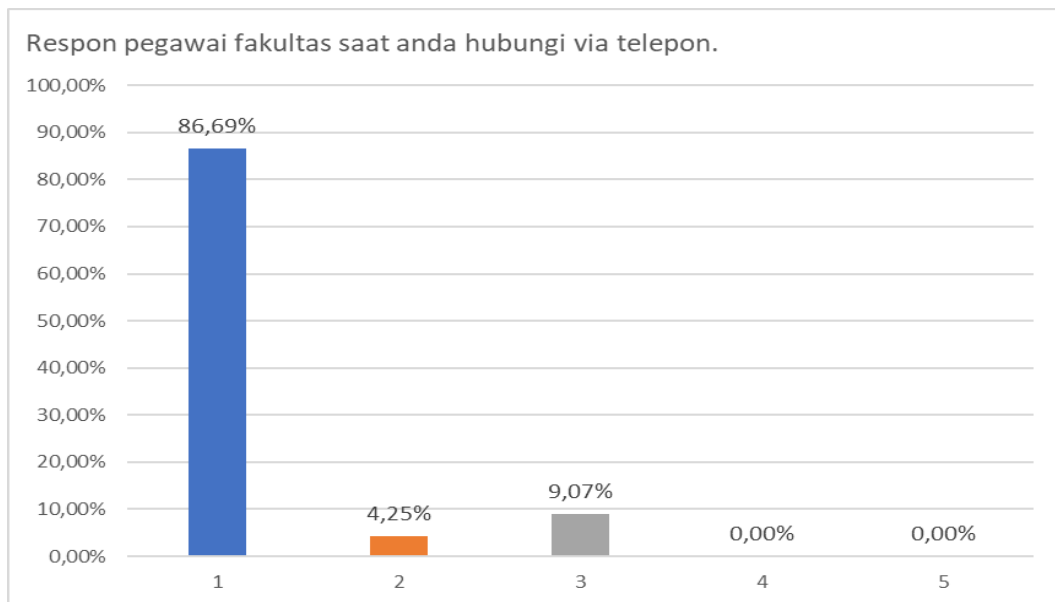
Dari penilaian evaluasi kepuasan mahasiswa terhadap senyum, sapa, salam pegawai fakultas saat memberikan pelayanan, pegawai fakultas sudah melakukan senyum sapa salam kepada mahasiswa saat memberikan pelayanan, mahasiswa yang menilai puas diangka 5 sebanyak 81.30%, penilaian agak puas diangka 4 sebanyak 16.71% dan netral diangka 3 sebanyak 1.98%. Untuk persentase pernyataan dapat dilihat pada grafik dibawah



Grafik 30. Senyum, Sapa, Salam Pegawai fakultas saat memberikan Pelayanan


	FAKULTAS HUKUM	Waktu Pelaksanaan: Oktober 2022
	LAPORAN MONITORING EVALUASI	Edisi : 12
	KEPUASAN MAHASISWA	Kode Dokumen : FH.BPM.MONEV.07.04

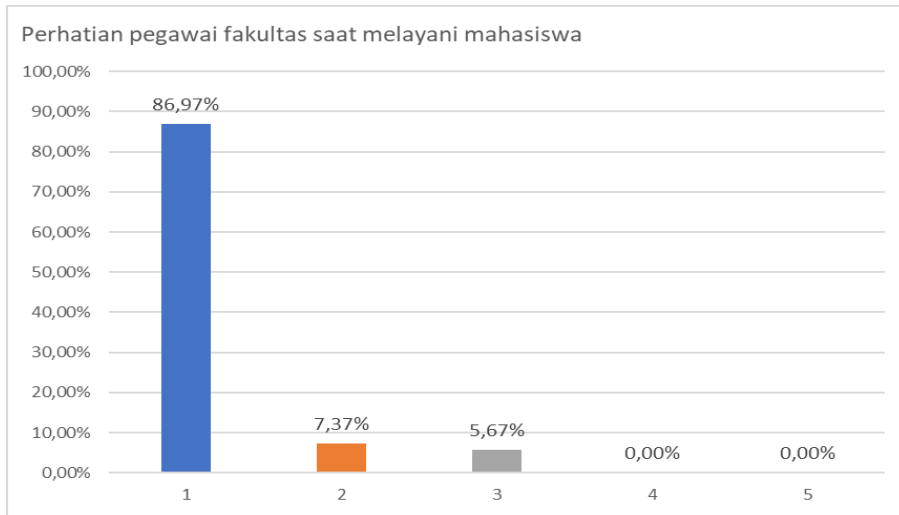
Dari penilaian evaluasi kepuasan mahasiswa terhadap respon pegawai fakultas saat anda hubungi via telepon, adanya pandemi covid-19 yang membatasi kegiatan interaksi mahasiswa, maka mahasiswa sering menghubungi pegawai fakultas, hal tersebutlah yang mengharuskan pegawai harus respon via telepon mahasiswa yang menilai puas diangka 5 sebanyak 86.69%, penilaian agak puas diangka 4 sebanyak 4.25% dan netral diangka 3 sebanyak 9.07%. Untuk persentase pernyataan dapat dilihat pada grafik dibawah ini.



Grafik 31. Respon Pegawai Fakultas saat anda Hubungi Via Telepon

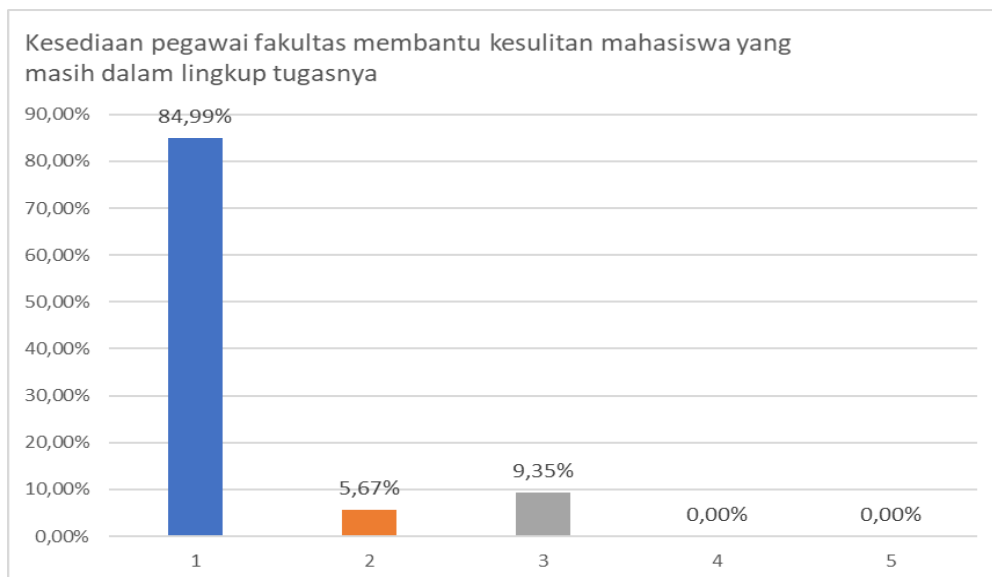
Dari penilaian evaluasi kepuasan mahasiswa terhadap perhatian pegawai fakultas saat melayani mahasiswa, pegawai selalu memberikan perhatian kepada mahasiswa saat melayaninya guna memberikan jalan keluar atas permasalahan yang dihadapi mahasiswa serta urusan akademik lainnya, mahasiswa yang menilai puas diangka 5 sebanyak 86.97%, penilaian agak puas diangka 4 sebanyak 7.37% dan netral diangka 3 sebanyak 5.67%. Untuk persentase pernyataan dapat dilihat pada grafik dibawah ini.

	FAKULTAS HUKUM	Waktu Pelaksanaan: Oktober 2022
	LAPORAN MONITORING EVALUASI	Edisi : 12
	KEPUASAN MAHASISWA	Kode Dokumen : FH.BPM.MONEV.07.04




Grafik 32. Perhatian Pegawai Fakultas saat Melayani Mahasiswa

Dari penilaian evaluasi kepuasan mahasiswa terhadap kesediaan pegawai fakultas membantu kesulitan mahasiswa yang masih dalam lingkup tugasnya, pegawai fakultas wajib memberikan solusi serta bantuan kepada mahasiswa mengenai apa saja yang dapat memecahkan permasalahan yang sedang mereka alami, mahasiswa yang menilai puas diangka 5 sebanyak 84.99%, penilaian agak puas diangka 4 sebanyak 5.67% dan netral diangka 3 sebanyak 9.35%. Untuk persentase pernyataan dapat dilihat pada grafik dibawah

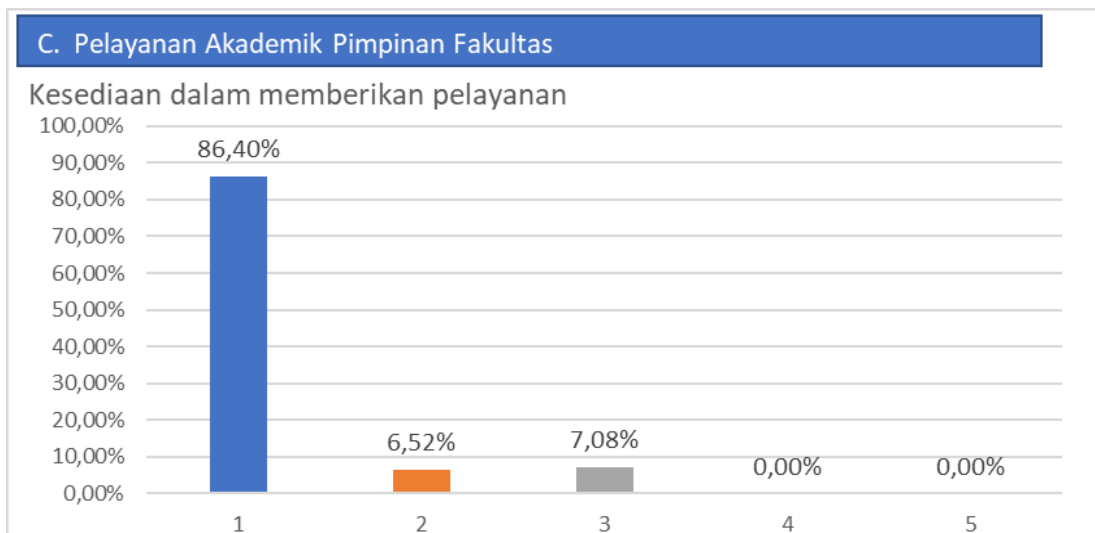


Grafik 33. Kesediaan Pegawai Fakultas Membantu Kesulitan Mahasiswa Yang Masih Dalam Lingkup Tugasnya

	FAKULTAS HUKUM	Waktu Pelaksanaan: Oktober 2022
	LAPORAN MONITORING EVALUASI	Edisi : 12
	KEPUASAN MAHASISWA	Kode Dokumen : FH.BPM.MONEV.07.04


C. Pelayanan Akademik Unsur Pimpinan Fakultas

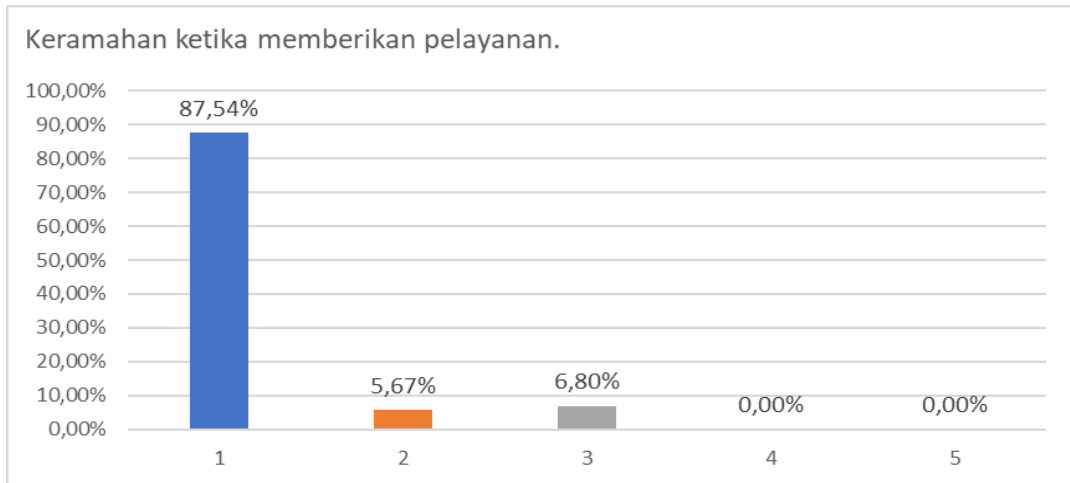
Dari penilaian evaluasi kepuasan mahasiswa terhadap kesediaan dalam memberikan pelayanan mahasiswa, kesediaan dalam memberikan pelayanan yang telah diberikan mahasiswa sudah dilakukan semaksimal mungkin yang menilai puas diangka 5 sebanyak 86.40%, penilaian agak puas diangka 4 sebanyak 6.52% dan netral diangka 3 sebanyak 7.08%. Untuk persentase pernyataan dapat dilihat pada grafik dibawah ini.



Grafik 34. Kesediaan dalam Memberikan Pelayanan

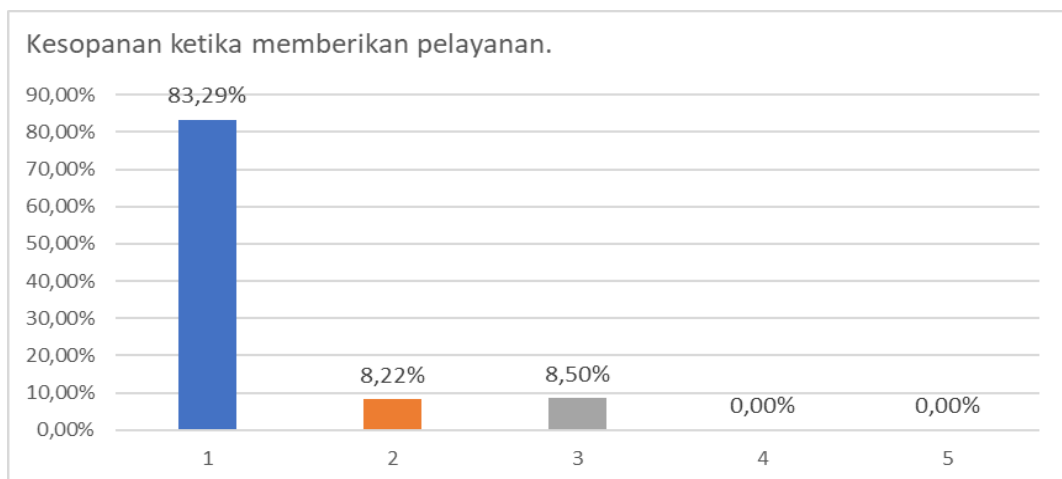
Dari penilaian evaluasi kepuasan mahasiswa terhadap keramahan ketika memberikan pelayanan, pegawai ramah terhadap mahasiswa setiap memberikan pelayanan, mahasiswa yang menilai puas diangka 5 sebanyak 87.54%, penilaian agak puas diangka 4 sebanyak 5.67% dan netral diangka 3 sebanyak 6.80%. Untuk persentase pernyataan dapat dilihat pada grafik dibawah ini.

	FAKULTAS HUKUM	Waktu Pelaksanaan: Oktober 2022
	LAPORAN MONITORING EVALUASI	Edisi : 12
	KEPUASAN MAHASISWA	Kode Dokumen : FH.BPM.MONEV.07.04




Grafik 35. Keramahan Ketika Memberikan Pelayanan

Dari penilaian evaluasi kepuasan mahasiswa terhadap kesopanan ketika memberikan pelayanan, pegawai selalu sopan terhadap mahasiswa dalam memberikan pelayanan, mahasiswa yang menilai puas diangka 5 sebanyak 83.29% penilaian agak puas diangka 4 sebanyak 8.22% dan netral diangka 3 sebanyak 8.50%. Untuk persentase pernyataan dapat dilihat pada grafik dibawah ini.

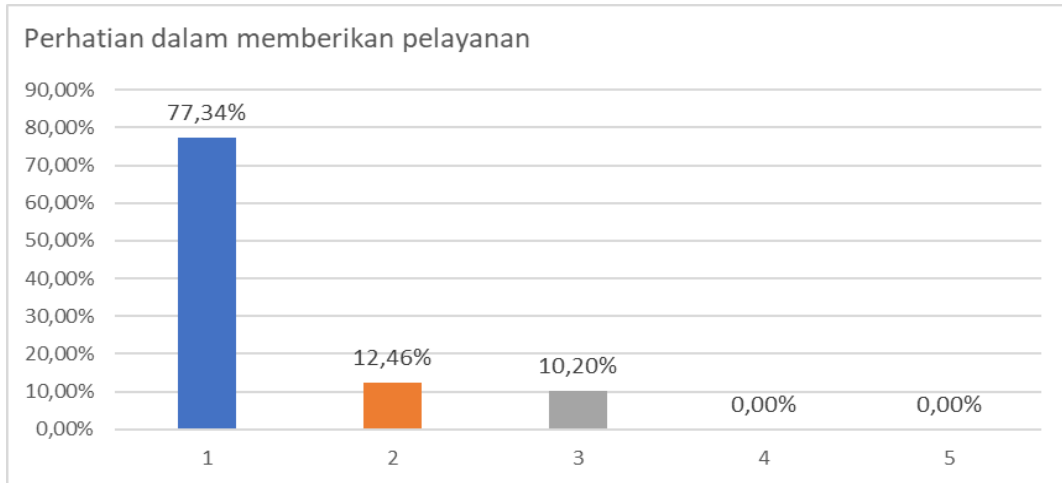


Grafik 36. Kesopanan Ketika Memberikan Pelayanan

Dari penilaian evaluasi kepuasan mahasiswa terhadap perhatian dalam memberikan pelayanan kepada mahasiswa, pimpinan fakultas selalu memberikan pelayanan kepada mahasiswa yang berkaitan dengan akademik dan non akademik. Mahasiswa menilai puas diangka 5 sebanyak 77.34%, penilaian agak puas diangka 4 sebanyak 12.46% dan netral

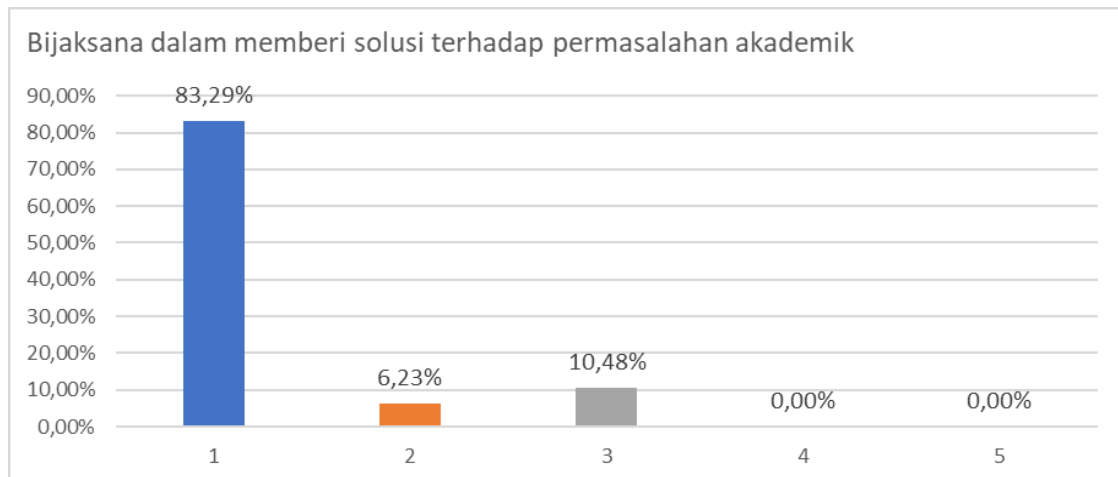
	FAKULTAS HUKUM	Waktu Pelaksanaan: Oktober 2022
	LAPORAN MONITORING EVALUASI	Edisi : 12
	KEPUASAN MAHASISWA	Kode Dokumen : FH.BPM.MONEV.07.04

diangka 3 sebanyak 10.20%. Untuk persentase pernyataan dapat dilihat pada grafik dibawah ini.




Grafik 37. Perhatian dalam Memberikan Pelayanan

Dari penilaian evaluasi kepuasan mahasiswa terhadap bijaksana dalam memberikan solusi terhadap permasalahan akademik, pimpinan fakultas selalu bijaksana dalam memberikan solusi terhadap permasalahan akademik yang terjadi pada mahasiswa, mahasiswa yang menilai puas diangka 5 sebanyak 83.29%, penilaian agak puas diangka 4 sebanyak 6.23% dan netral diangka 3 sebanyak 10.48%. Untuk persentase pernyataan dapat dilihat pada grafik dibawah ini.

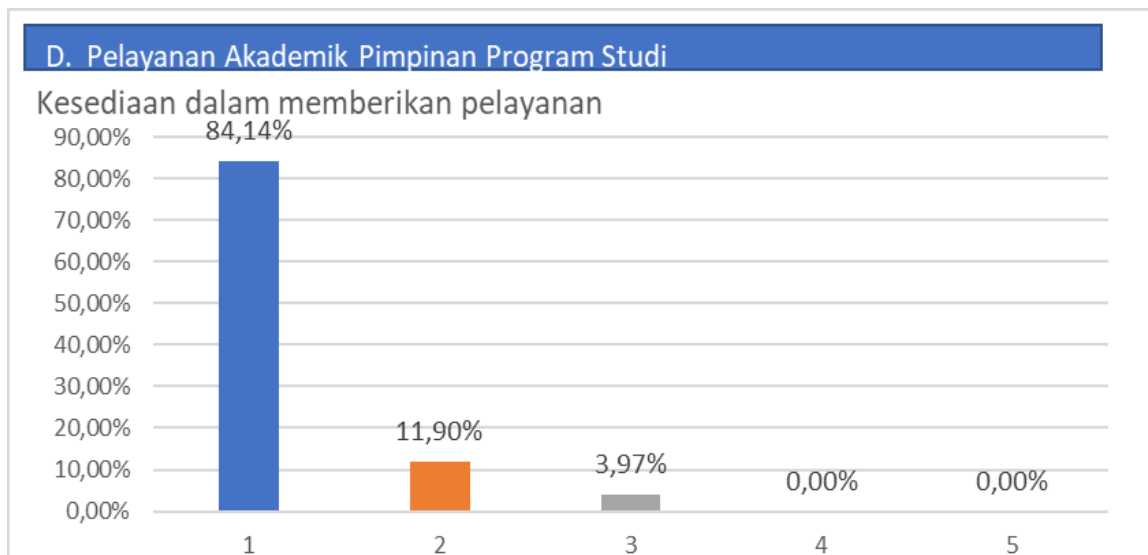


Grafik 38. Bijaksana dalam Memberikan Solusi Terhadap Permasalahan Akademik

	FAKULTAS HUKUM	Waktu Pelaksanaan: Oktober 2022
	LAPORAN MONITORING EVALUASI	Edisi : 12
	KEPUASAN MAHASISWA	Kode Dokumen : FH.BPM.MONEV.07.04


D. Pelayanan akademik pimpinan program studi

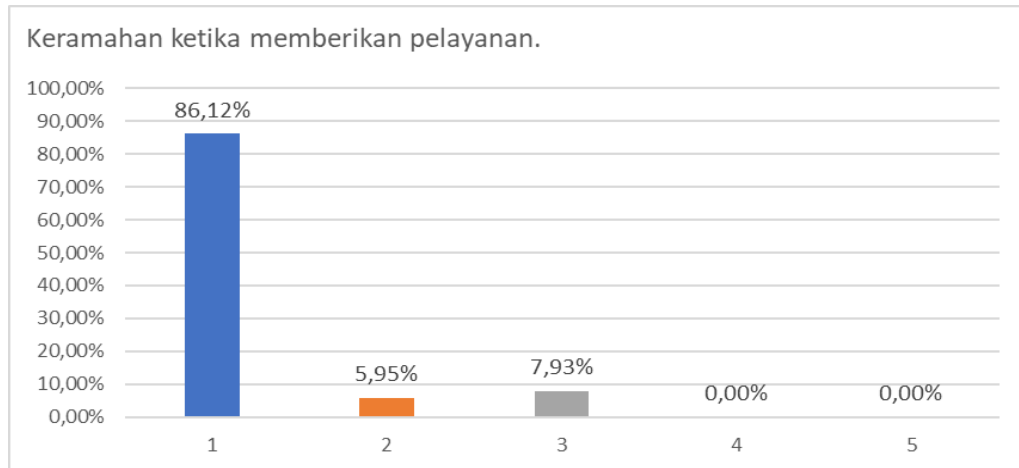
Dari penilaian evaluasi kepuasan mahasiswa terhadap kesediaan dalam memberikan pelayanan, pimpinan program studi selalu memberikan pelayanan yang baik terhadap mahasiswa. Mahasiswa yang menilai puas diangka 5 sebanyak 84.14%, penilaian agak puas diangka 4 sebanyak 11.90% dan netral diangka 3 sebanyak 3.97%. Untuk persentase pernyataan dapat dilihat pada grafik dibawah ini.



Grafik 39. Kesediaan dalam Memberikan Pelayanan

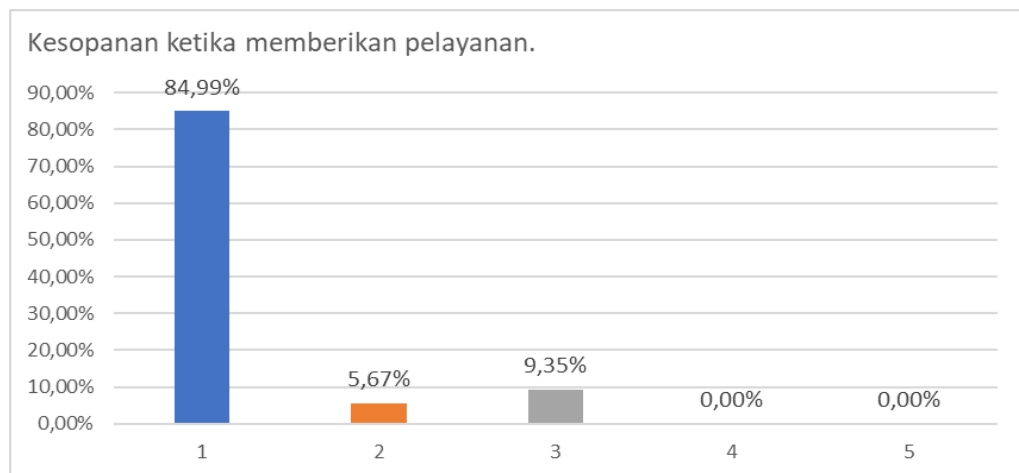
Dari penilaian evaluasi kepuasan mahasiswa terhadap keramahan Ketika memberikan pelayanan, pimpinan program studi selalu ramah ketika memberikan pelayanan terhadap mahasiswa, mahasiswa yang menilai puas diangka 5 sebanyak 86.12%, penilaian agak puas diangka 4 sebanyak 5.95% dan netral diangka 3 sebanyak 7.93%. Untuk persentase pernyataan dapat dilihat pada grafik dibawah ini.

	FAKULTAS HUKUM	Waktu Pelaksanaan: Oktober 2022
	LAPORAN MONITORING EVALUASI	Edisi : 12
	KEPUASAN MAHASISWA	Kode Dokumen : FH.BPM.MONEV.07.04




Grafik 40. Keramahan ketika Memberikan Pelayanan

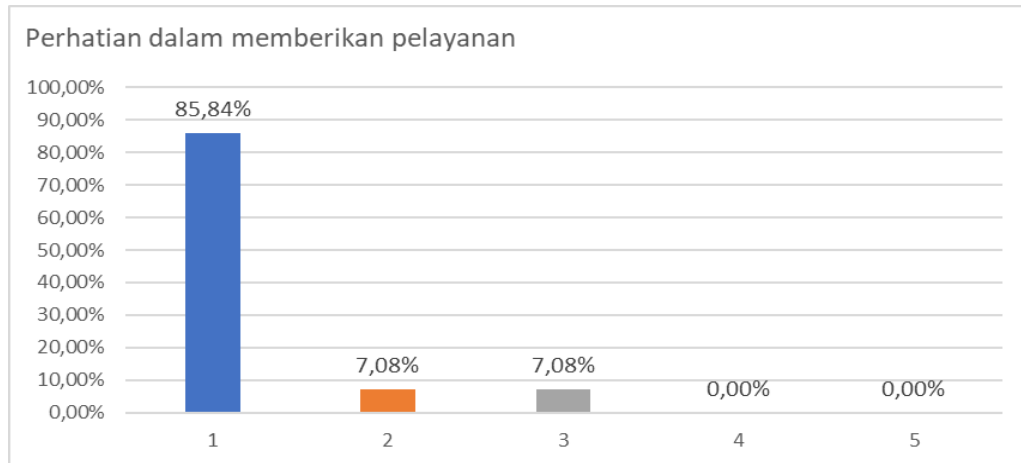
Dari penilaian evaluasi kepuasan mahasiswa terhadap kesopanan ketika memberikan pelayanan, para pimpinan program studi selalu sopan ketika memberikan pelayanan terhadap mahasiswa. Mahasiswa yang menilai puas diangka 5 sebanyak 84.99%, penilaian agak puas diangka 4 sebanyak 5.67% dan netral diangka 3 sebanyak 9.35%. Untuk persentase pernyataan dapat dilihat pada grafik dibawah ini.



Grafik 41. Kesopanan Ketika Memberikan Pelayanan

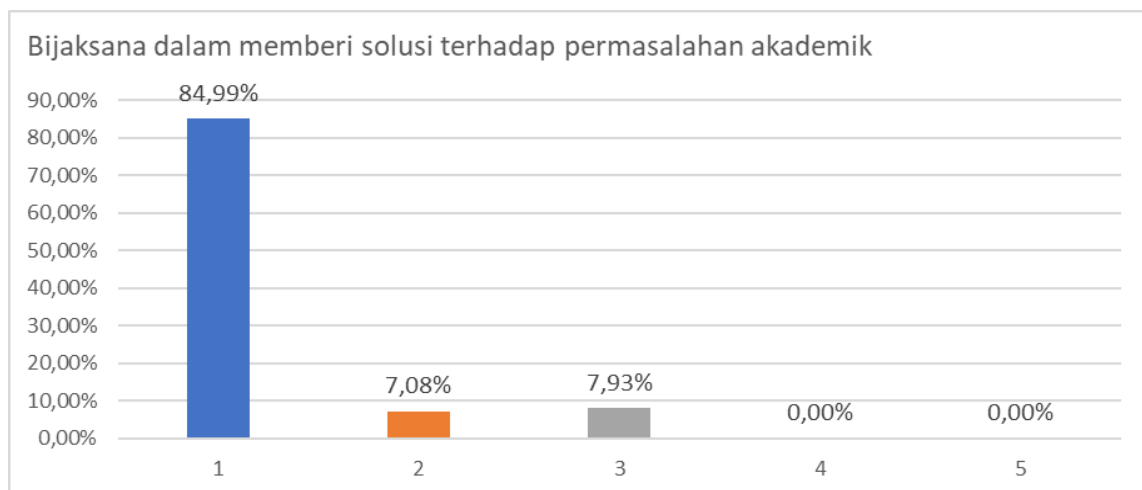
Dari penilaian evaluasi kepuasan mahasiswa terhadap perhatian dalam memberi pelayanan, pimpinan program studi selalu perhatian dalam memberikan pelayanan akademik kepada mahasiswa. Mahasiswa yang menilai puas diangka 5 sebanyak 85.84%, penilaian agak puas diangka 4 sebanyak 7.08% dan netral diangka 3 sebanyak 7.08%. Untuk persentase pernyataan dapat dilihat pada grafik dibawah ini.

	FAKULTAS HUKUM	Waktu Pelaksanaan: Oktober 2022
	LAPORAN MONITORING EVALUASI	Edisi : 12
	KEPUASAN MAHASISWA	Kode Dokumen : FH.BPM.MONEV.07.04




Grafik 42. Perhatian dalam Memberikan Pelayanan

Dari penilaian evaluasi kepuasan mahasiswa terhadap bijaksana dalam memberikan solusi terhadap permasalahan akademik, para pimpinan program studi selalu bijak dalam mengambil keputusan serta memberikan solusi mengenai permasalahan yang terjadi kepada mahasiswa agar mendapatkan jalan keluar permasalahan tersebut, Mahasiswa yang menilai puas diangka 5 sebanyak 84.99%, penilaian agak puas diangka 4 sebanyak 7.08% dan netral diangka 3 sebanyak 7.93%. Untuk persentase pernyataan dapat dilihat pada grafik dibawah ini.

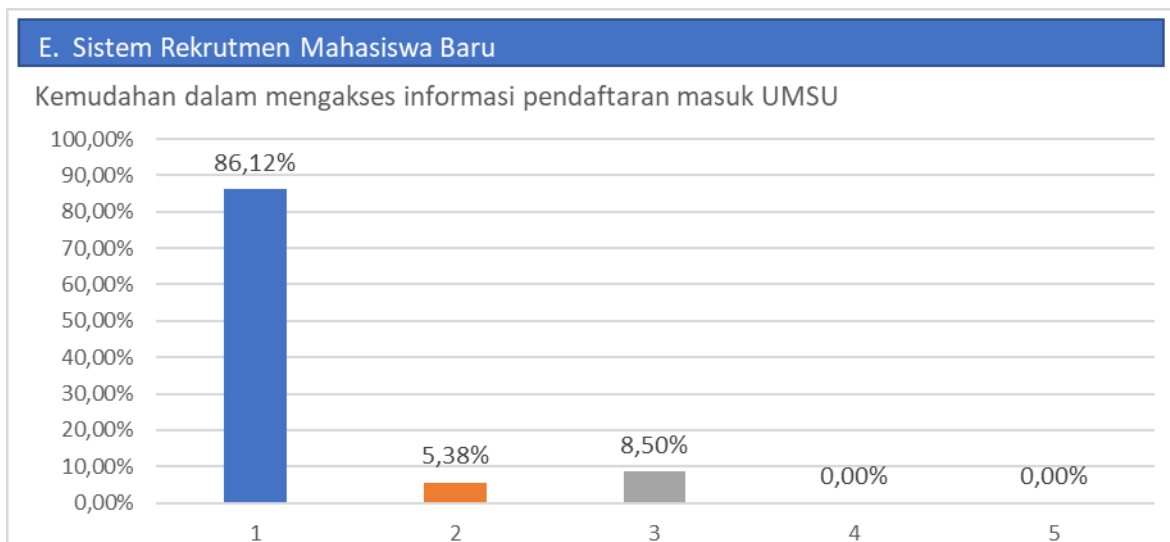


Grafik 43. Bijaksana dalam Memberikan Solusi terhadap Permasalahan Akademik

 UMSU Unggul Cerdas Terpercaya	FAKULTAS HUKUM	Waktu Pelaksanaan: Oktober 2022
	LAPORAN MONITORING EVALUASI	Edisi : 12
	KEPUASAN MAHASISWA	Kode Dokumen : FH.BPM.MONEV.07.04


E. Sistem rekrutmen mahasiswa baru

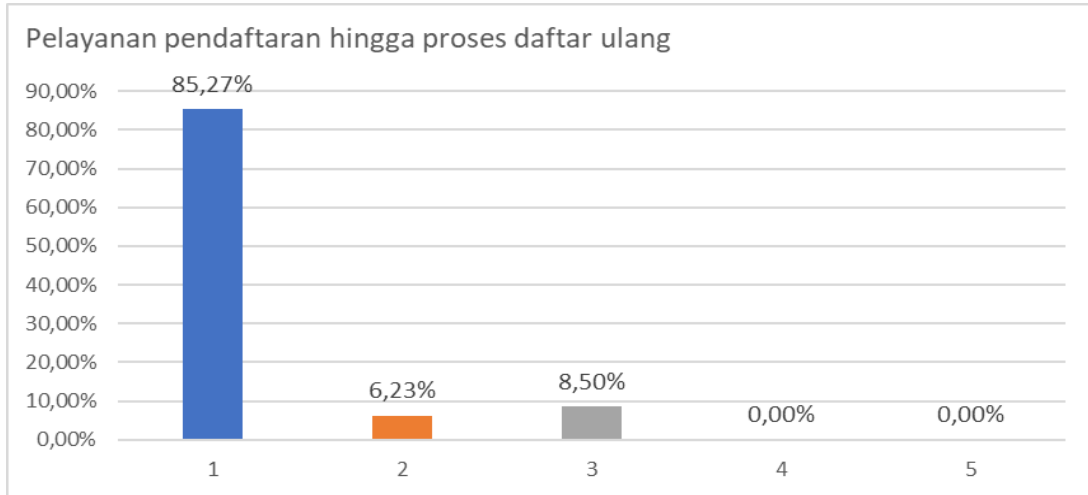
Dari penilaian evaluasi kepuasan mahasiswa terhadap kemudahan dalam mengakses informasi pendaftaran masuk UMSU, mahasiswa selalu diberikan kemudahan dalam mengakses informasi pendaftaran masuk UMSU baik secara online dan offline, mahasiswa yang menilai puas diangka 5 sebanyak 86.12%, penilaian agak puas diangka 4 sebanyak 5.38% dan netral diangka 3 sebanyak 8.50%. Untuk persentase pernyataan dapat dilihat pada grafik dibawah ini.



Grafik 44. Kemudahan dalam Mengakses Informasi Pendaftaran Masuk UMSU

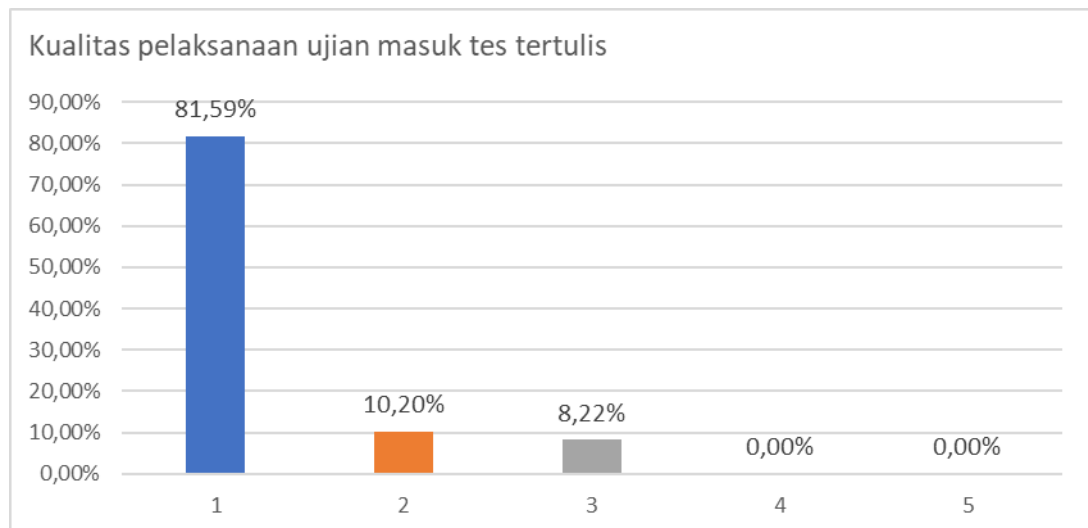
Dari penilaian evaluasi kepuasan mahasiswa terhadap pelayanan pendaftaran hingga proses daftar ulang, dalam proses pendaftaran pihak kampus menyediakan beberapa pegawai guna fokus mendampingi calon mahasiswa baru dalam proses pendaftaran hingga daftar ulang, mahasiswa yang menilai puas diangka 5 sebanyak 85.27%, penilaian agak puas diangka 4 sebanyak 6.23% dan netral diangka 3 sebanyak 8.50%. Untuk persentase pernyataan dapat dilihat pada grafik dibawah ini.

	FAKULTAS HUKUM	Waktu Pelaksanaan: Oktober 2022
	LAPORAN MONITORING EVALUASI	Edisi : 12
	KEPUASAN MAHASISWA	Kode Dokumen : FH.BPM.MONEV.07.04




Grafik 45. Pelayanan Pendaftaran Hingga Proses Daftar Ulang

Dari penilaian evaluasi kepuasan mahasiswa terhadap kualitas pelayanan ujian masuk tes tertulis, pelaksanaan ujian masuk tes tertulis dilakukan secara kondusif mahasiswa yang menilai puas diangka 5 sebanyak 81.59%, penilaian agak puas diangka 4 sebanyak 10.20% dan netral diangka 3 sebanyak 8.22%. Untuk persentase pernyataan dapat dilihat pada grafik dibawah ini.

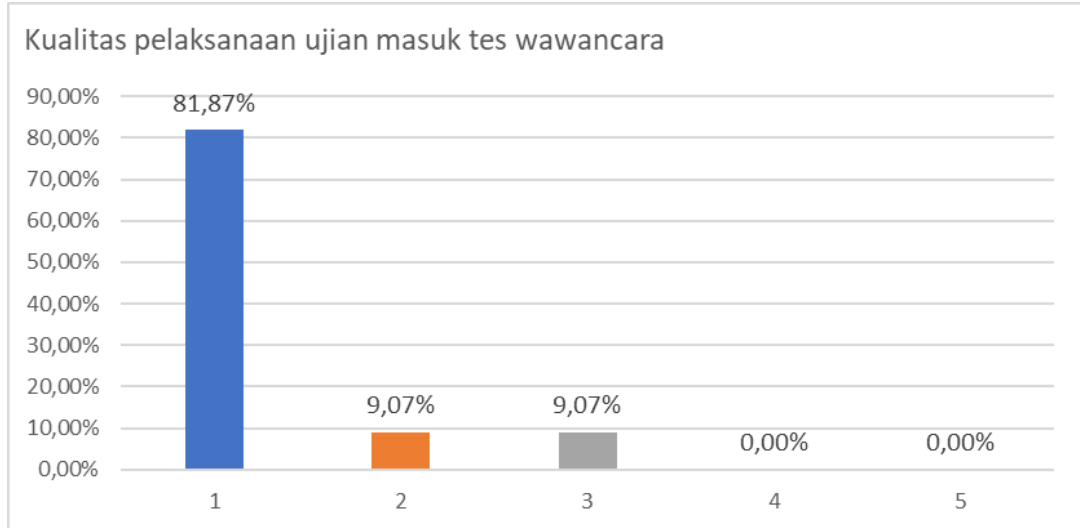


Grafik 46. Kualitas Pelaksanaan Ujian Masuk Tes Tertulis

Dari penilaian evaluasi kepuasan mahasiswa terhadap kualitas pelaksanaan ujian masuk tes wawancara, pertanyaan yang diberikan oleh penguji merupakan pertanyaan yang berkualitas yang tidak memberatkan para peserta ujian. Mahasiswa yang menilai puas

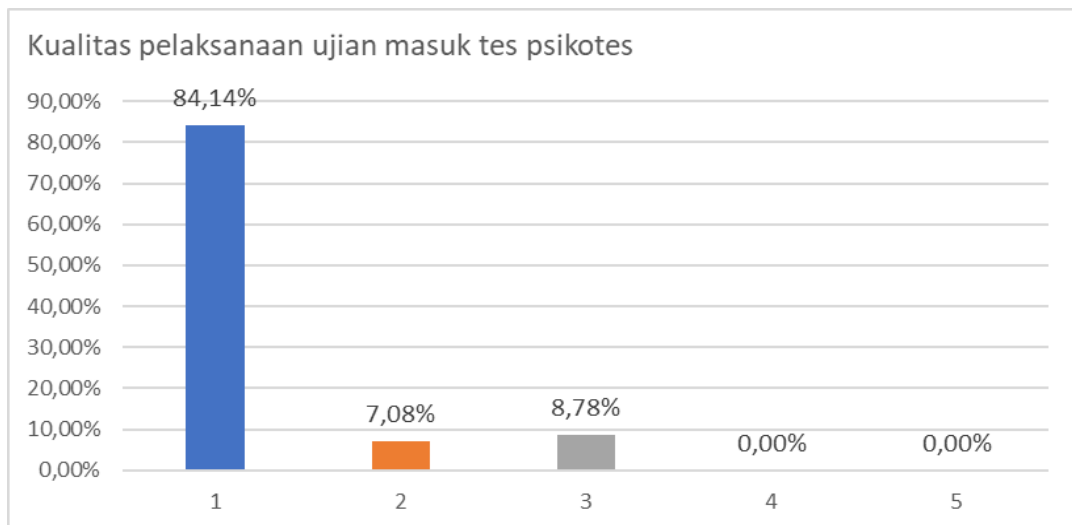
	FAKULTAS HUKUM	Waktu Pelaksanaan: Oktober 2022
	LAPORAN MONITORING EVALUASI	Edisi : 12
	KEPUASAN MAHASISWA	Kode Dokumen : FH.BPM.MONEV.07.04

diangka 5 sebanyak 81.87%, penilaian agak puas diangka 4 sebanyak 9.07% dan netral diangka 3 sebanyak 9.07%. Untuk persentase pernyataan dapat dilihat pada grafik dibawah




Grafik 47. Kualitas Pelaksanaan Ujian Masuk Tes Wawancara

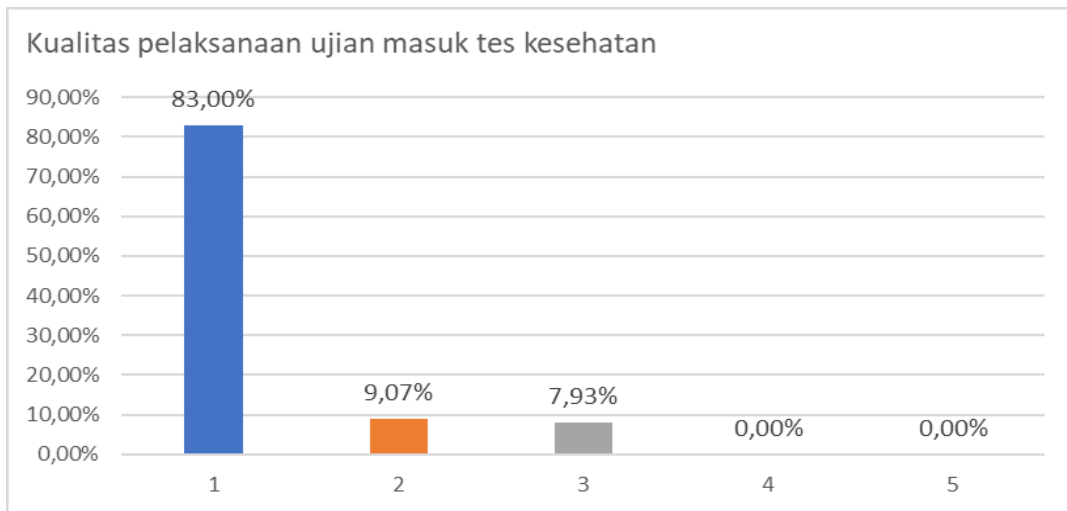
Dari penilaian evaluasi kepuasan mahasiswa terhadap kualitas pelayanan ujian masuk psikotes, pelayanan yang diberikan sudah dilakukan dengan baik guna menunjang kelancaran ujian masuk psikotes, mahasiswa yang menilai puas diangka 5 sebanyak 84.14%, penilaian agak puas diangka 4 sebanyak 7.08% dan netral diangka 3 sebanyak 8.78%. Untuk persentase pernyataan dapat dilihat pada grafik dibawah ini.




Grafik 48. Kualitas Pelaksanaan Ujian Masuk Tes Psikotes

	FAKULTAS HUKUM	Waktu Pelaksanaan: Oktober 2022
	LAPORAN MONITORING EVALUASI	Edisi : 12
	KEPUASAN MAHASISWA	Kode Dokumen : FH.BPM.MONEV.07.04

Dari penilaian evaluasi kepuasan mahasiswa terhadap kualitas pelaksanaan ujian masuk tes kesehatan, pelaksanaan ujian dilakukan diruangan yang nyaman serta pelayanan yang diberikan secara maksimal, mahasiswa yang menilai puas diangka 5 sebanyak 83.00%, penilaian agak puas diangka 4 sebanyak 9.07% dan netral diangka 3 sebanyak 7.93%. Untuk persentase pernyataan dapat dilihat pada grafik dibawah ini.

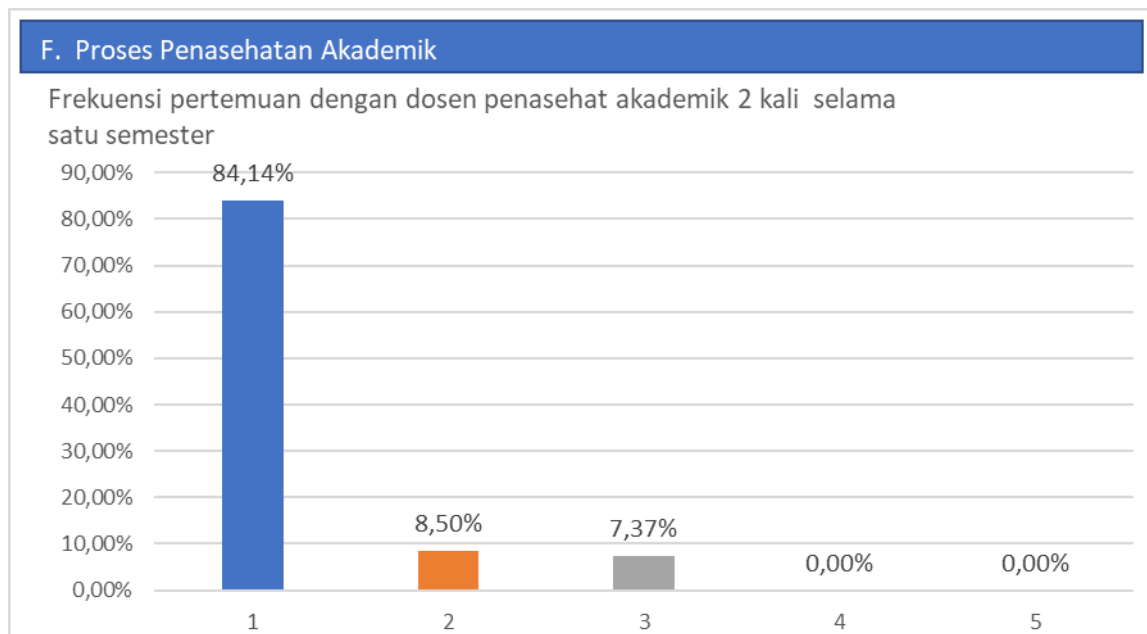


Grafik 49. Kualitas Pelaksanaan Ujian Masuk Tes Kesehatan

	FAKULTAS HUKUM	Waktu Pelaksanaan: Oktober 2022
	LAPORAN MONITORING EVALUASI	Edisi : 12
	KEPUASAN MAHASISWA	Kode Dokumen : FH.BPM.MONEV.07.04


F. Proses Penasehatan Akademik

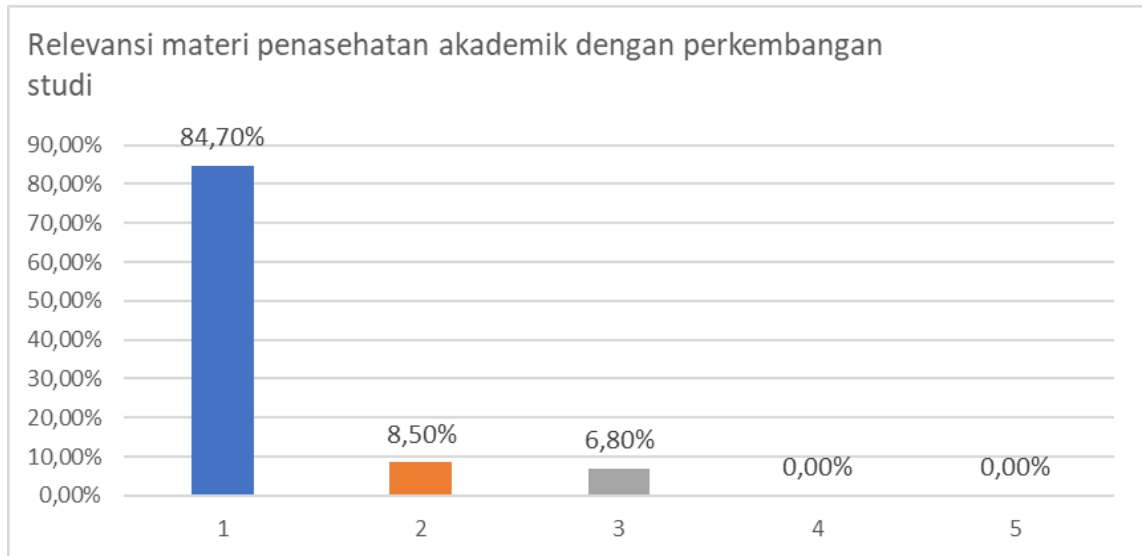
Dari penilaian evaluasi kepuasan mahasiswa terhadap frekuensi pertemuan dengan dosen penasihat akademik 2 kali selama satu semester, pertemuan dosen penasihat akademik dilakukan secara rutin 2 kali selama satu semester untuk membahas terkait nilai akademik mahasiswa dan kegiatan non akademik yang menunjang prestasi mahasiswa. Mahasiswa yang menilai puas diangka 5 sebanyak 84.14%, penilaian agak puas diangka 4 sebanyak 8.50% dan netral diangka 3 sebanyak 7.37%. Untuk persentase pernyataan dapat dilihat pada grafik dibawah ini.



Grafik 50. Frekuensi Pertemuan Dengan Dosen Penasihat Akademik Satu Semester

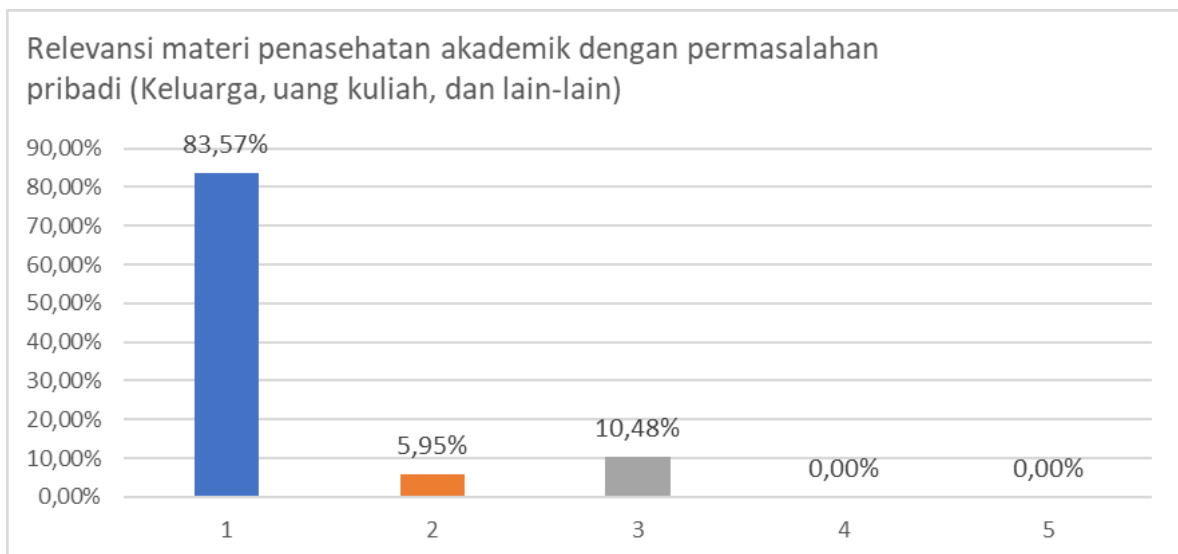
Dari penilaian evaluasi kepuasan mahasiswa terhadap relevansi materi penasehat akademik dengan perkembangan studi, materi yang disampaikan kepada mahasiswa semua terkait dengan perkembangan studi mahasiswa. Mahasiswa yang menilai puas diangka 5 sebanyak 84.70%, penilaian agak puas diangka 4 sebanyak 8.50% dan netral diangka 3 sebanyak 6.80%. Untuk persentase dapat dilihat pada grafik dibawah ini.

	FAKULTAS HUKUM	Waktu Pelaksanaan: Oktober 2022
	LAPORAN MONITORING EVALUASI	Edisi : 12
	KEPUASAN MAHASISWA	Kode Dokumen : FH.BPM.MONEV.07.04




Grafik 51. Relevansi Materi Penasihat Akademik dengan Perkembangan Studi

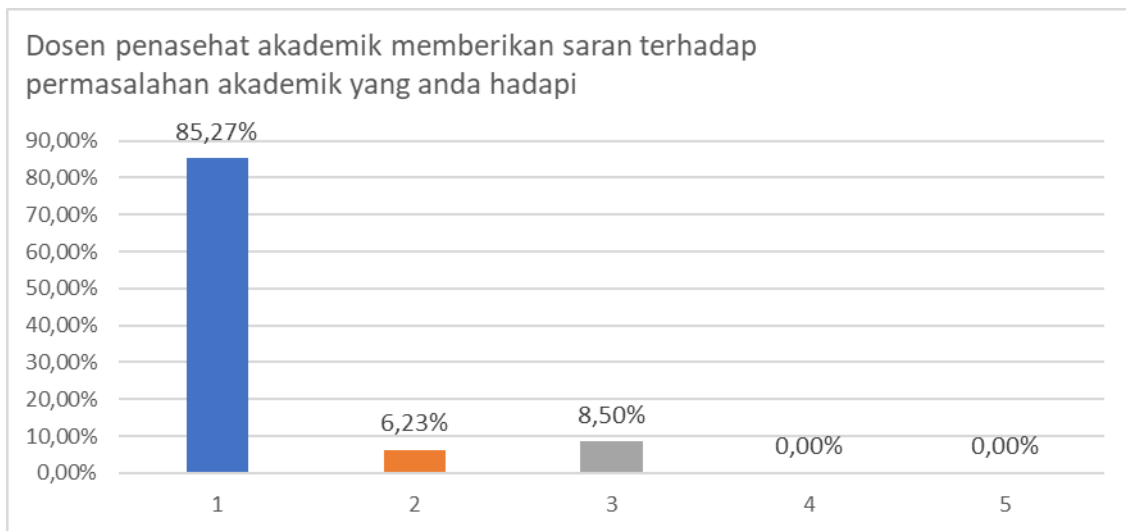
Dari penilaian evaluasi kepuasan mahasiswa relevansi materi penasehatan akademik dengan permasalahan pribadi (keuangan, uang kuliah dan lain-lain), materi yang diberikan oleh dosen penasihat akademik sudah relevan terhadap permasalahan pribadi, mahasiswa yang menilai puas diangka 5 sebanyak 83.57%, penilaian agak puas diangka 4 sebanyak 5.95% dan netral diangka 3 sebanyak 10.48%. Untuk persentase pernyataan dapat dilihat pada grafik dibawah ini.



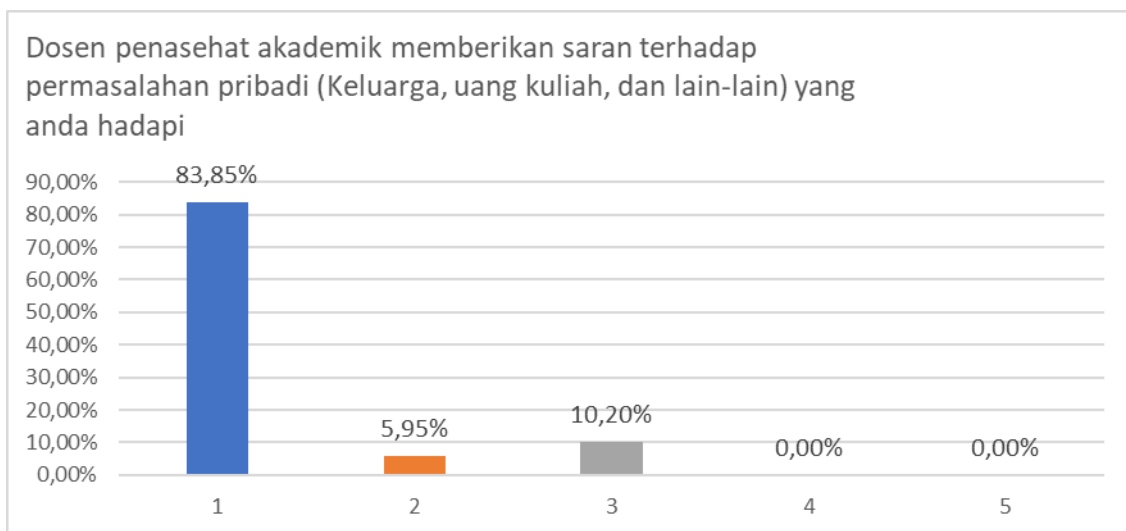
Grafik 52. Relevansi Materi Penasihat Akademik Dengan Permasalahan Pribadi (Keluarga, Uang Kuliah Dan Lain-Lain)

	FAKULTAS HUKUM	Waktu Pelaksanaan: Oktober 2022
	LAPORAN MONITORING EVALUASI	Edisi : 12
	KEPUASAN MAHASISWA	Kode Dokumen : FH.BPM.MONEV.07.04


Dari penilaian evaluasi kepuasan mahasiswa terhadap dosen penasihat akademik memberikan saran terhadap permasalahan yang dihadapi mahasiswa, dosen penasihat akademik selalu memberikan solusi dan saran terhadap permasalahan akademik yang dihadapi mahasiswa. Mahasiswa yang menilai puas diangka 5 sebanyak 85.27%, penilaian agak puas diangka 4 sebanyak 6.23% dan netral diangka 3 sebanyak 8.50%. Untuk persentase pernyataan dapat dilihat pada grafik dibawah ini.



Grafik 53. Dosen Penasihat Akademik Memberikan Saran Terhadap Permasalahan akademik yang anda hadapi

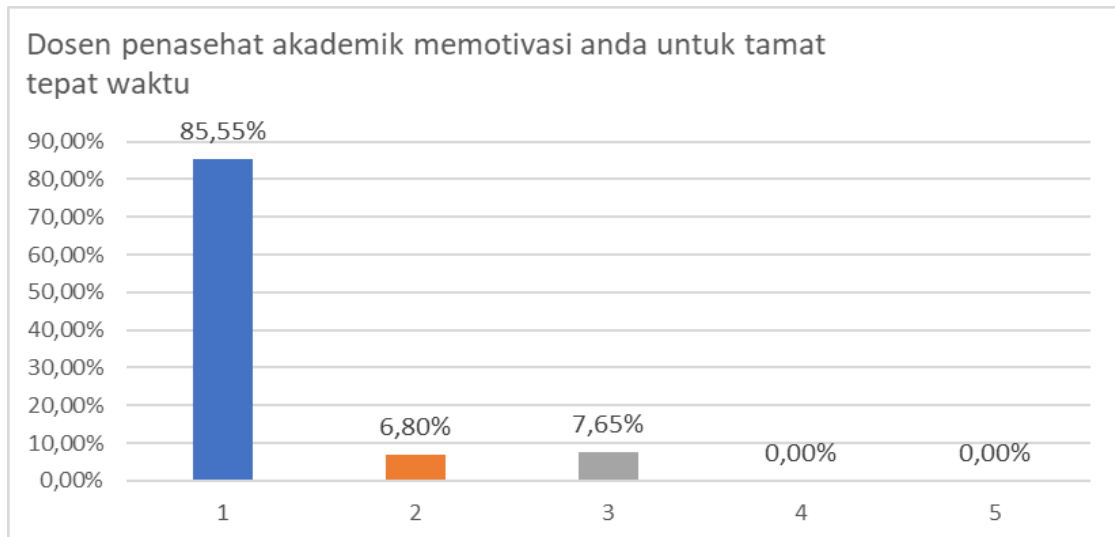


Grafik 54. Dosen Penasihat Akademik Memberikan Saran Terhadap Permasalahan Pribadi (Keluarga, Uang Kuliah Dan Lain-Lain) yang anda hadapi


	FAKULTAS HUKUM	Waktu Pelaksanaan: Oktober 2022
	LAPORAN MONITORING EVALUASI	Edisi : 12
	KEPUASAN MAHASISWA	Kode Dokumen : FH.BPM.MONEV.07.04

Dari penilaian evaluasi kepuasan mahasiswa terhadap dosen penasihat akademik memberikan saran terhadap permasalahan pribadi (keluarga, uang kuliah dan lain-lain), dosen penasihat akademik selalu memberikan saran terhadap permasalahan akademik yang dihadapi mahasiswa, mahasiswa yang menilai puas diangka 5 sebanyak 83.85%, penilaian agak puas diangka 4 sebanyak 5.95% dan netral diangka 3 sebanyak 10.20%.

Dari penilaian evaluasi kepuasan mahasiswa terhadap dosen penasehat akademik memotivasi anda untuk tamat tepat waktu, dosen penasihat akademik selalu memberikan nasihat serta motivasi untuk tamat tepat waktu, mahasiswa yang menilai puas diangka 5 sebanyak 85.55%, penilaian agak puas diangka 4 sebanyak 6.80% dan netral diangka 3 sebanyak 7.65%. Untuk persentase pernyataan dapat dilihat pada grafik dibawah ini.

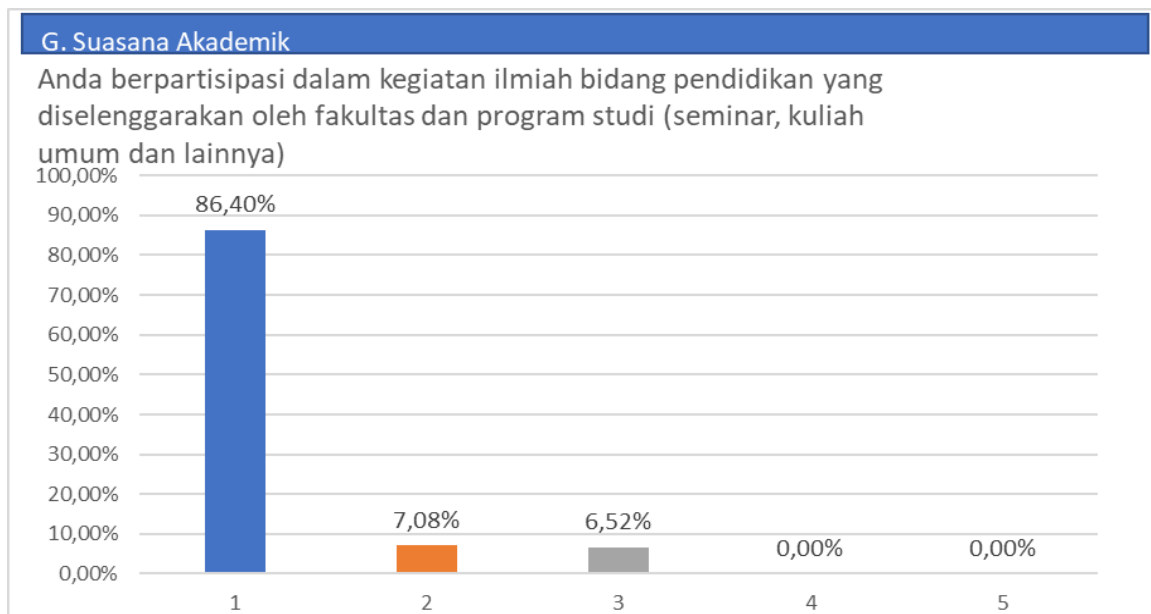


Grafik 55. Dosen Penasihat Akademik Memotivasi anda untuk tamat tepat waktu

	FAKULTAS HUKUM	Waktu Pelaksanaan: Oktober 2022
	LAPORAN MONITORING EVALUASI	Edisi : 12
	KEPUASAN MAHASISWA	Kode Dokumen : FH.BPM.MONEV.07.04


G. Suasana akademik

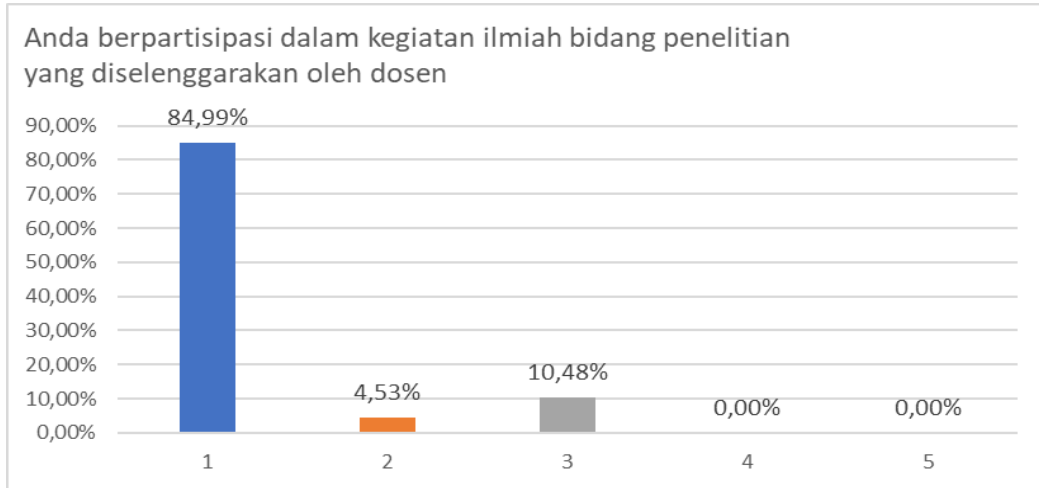
Dari penilaian evaluasi kepuasan mahasiswa terhadap partisipasi dalam kegiatan ilmiah bidang pendidikan yang diselenggarakan oleh fakultas dan program studi (seminar, kuliah umum dan lainnya), mahasiswa banyak berprestasi dalam kegiatan ilmiah bidang pendidikan yang diselenggarakan oleh fakultas dan prodi. Mahasiswa yang menilai puas diangka 5 sebanyak 86.40%, penilaian agak puas diangka 4 sebanyak 7.08% dan netral diangka 3 sebanyak 6.52%. Untuk persentase pernyataan dapat dilihat pada grafik dibawah ini.



Grafik 56. Partisipasi Dalam Kegiatan Ilmiah Bidang Pendidikan Yang Diselenggarakan Oleh Fakultas Dan Program Studi (Seminar, Kuliah Umum Dan Lainnya)

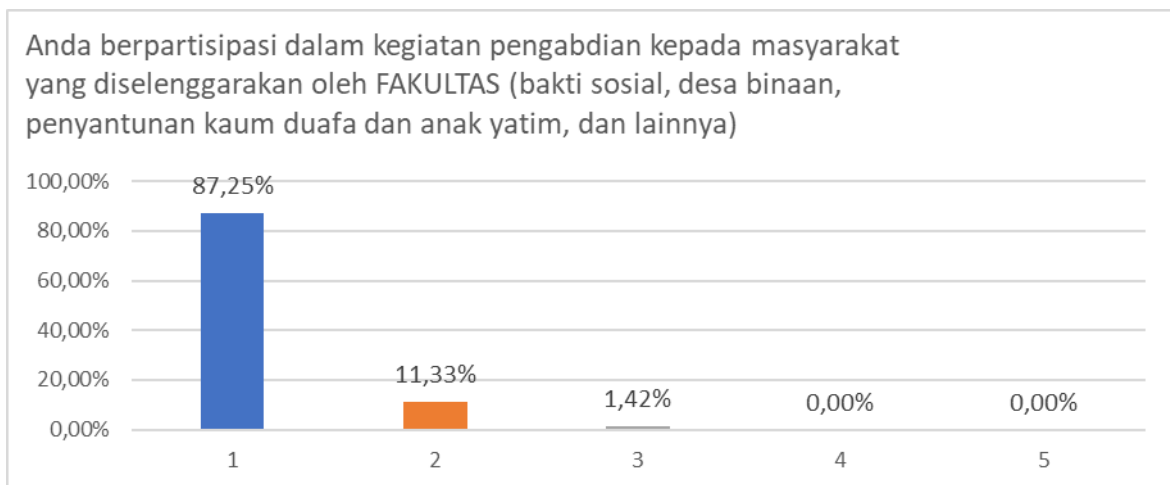
Dari penilaian evaluasi kepuasan mahasiswa terhadap partisipasi dalam kegiatan ilmiah bidang penelitian yang diselenggarakan oleh dosen, banyak mahasiswa yang berpartisipasi dalam kegiatan ilmiah dalam bidang penelitian yang diselenggarakan oleh dosen, mahasiswa yang menilai puas diangka 5 sebanyak 84.99%, penilaian agak puas diangka 4 sebanyak 4.53% dan netral diangka 3 sebanyak 10.48%.

	FAKULTAS HUKUM	Waktu Pelaksanaan: Oktober 2022
	LAPORAN MONITORING EVALUASI	Edisi : 12
	KEPUASAN MAHASISWA	Kode Dokumen : FH.BPM.MONEV.07.04




Grafik 57. Berpartisipasi dalam Kegiatan Ilmiah Bidang Penelitian Yang diselenggarakan oleh Dosen

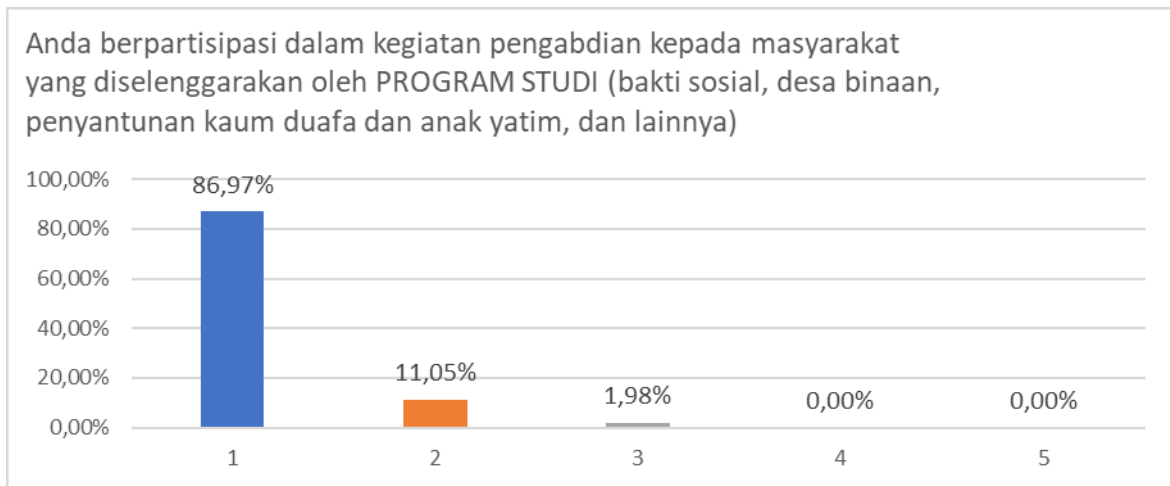
Dari penilaian evaluasi kepuasan mahasiswa terhadap partisipasi dalam kegiatan pengabdian kepada masyarakat yang diselenggarakan oleh Fakultas (bakti sosial, desa binaan, penyantunan kaum duafa dan anak yatim, dan lainnya), banyak mahasiswa yang berpartisipasi dalam mengikuti kegiatan pengabdian kepada masyarakat yang dilaksanakan oleh fakultas mahasiswa yang menilai puas diangka 5 sebanyak 87.52%, penilaian agak puas diangka 4 sebanyak 11.33% dan netral diangka 3 sebanyak 1.42%. Untuk persentase pernyataan dapat dilihat pada grafik dibawah ini.



Grafik 58. Partisipasi Dalam Kegiatan Pengabdian Kepada Masyarakat Yang Diselenggarakan Oleh Fakultas (Bakti Sosial, Desa Binaan, Penyantunan Kaum Duafa Dan Anak Yatim, Dan Lainnya)


	FAKULTAS HUKUM	Waktu Pelaksanaan: Oktober 2022
	LAPORAN MONITORING EVALUASI	Edisi : 12
	KEPUASAN MAHASISWA	Kode Dokumen : FH.BPM.MONEV.07.04

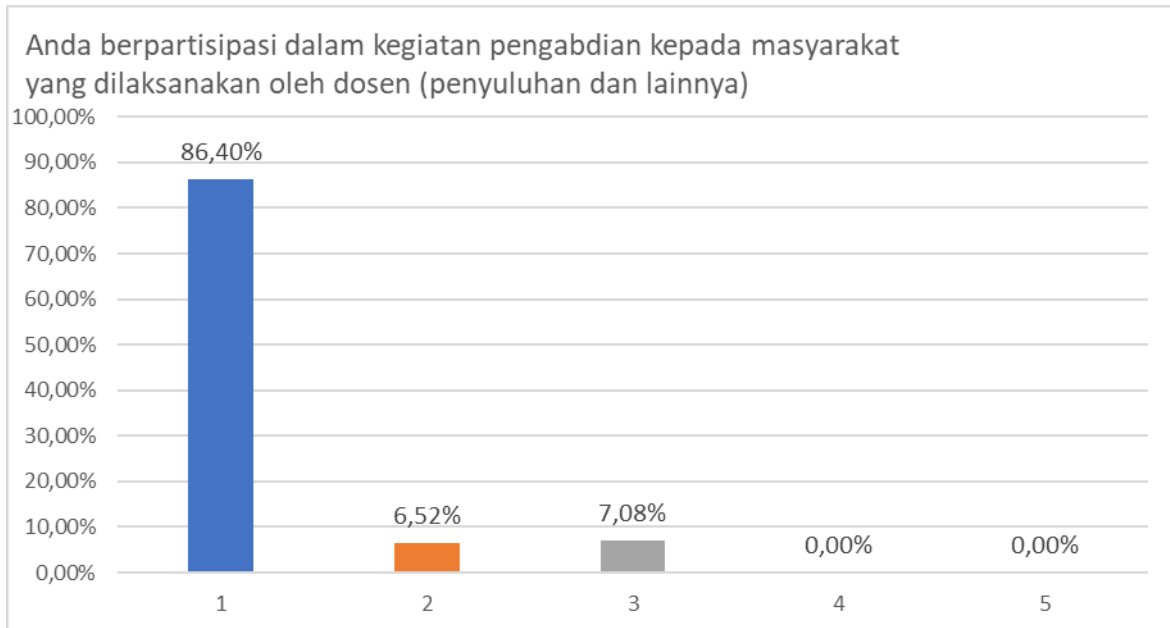
Dari penilaian evaluasi kepuasan mahasiswa terhadap partisipasi dalam kegiatan pengabdian kepada masyarakat yang diselenggarakan oleh program studi (bakti sosial, desa binaan, penyantunan kaum duafa dan anak yatim dan lainnya), banyak mahasiswa yang berpartisipasi ikut dalam kegiatan pengabdian kepada masyarakat yang diselenggarakan program studi, mahasiswa yang menilai puas diangka 5 sebanyak 86.97%, penilaian agak puas diangka 4 sebanyak 11.05% dan netral diangka 3 sebanyak 1.98%. Untuk persentase pernyataan dapat dilihat pada grafik dibawah ini.



Grafik 59. Partisipasi Dalam Kegiatan Pengabdian Kepada Masyarakat Yang Diselenggarakan Oleh Program Studi (Bakti Sosial, Desa Binaan, Penyantunan Kaum Duafa Dan Anak Yatim Dan Lainnya)

Dari penilaian evaluasi kepuasan mahasiswa terhadap partisipasi dalam kegiatan pengabdian kepada masyarakat yang diselenggarakan oleh dosen (penyuluhan dan lainnya), banyak mahasiswa yang mengikuti kegiatan pengabdian kepada masyarakat yang dilaksanakan oleh prodi, mahasiswa yang menilai puas diangka 5 sebanyak 86.40%, penilaian agak puas diangka 4 sebanyak 6.52% dan netral diangka 3 sebanyak 7.08%. Untuk persentase pernyataan dapat dilihat pada grafik dibawah ini.

	FAKULTAS HUKUM	Waktu Pelaksanaan: Oktober 2022
	LAPORAN MONITORING EVALUASI	Edisi : 12
	KEPUASAN MAHASISWA	Kode Dokumen : FH.BPM.MONEV.07.04



Grafik 60. Partisipasi Dalam Kegiatan Pengabdian Kepada Masyarakat Yang Diselenggarakan Oleh Dosen (Penyuluhan Dan Lainnya)

H. KESIMPULAN

1. Tingkat kepuasan mahasiswa FH UMSU pada periode 2021/2022 mendapat rata-rata 83.70% termasuk dalam kategori puas. Hal ini menunjukkan bahwa kebijakan yang ditetapkan dan dilaksanakan oleh universitas untuk terus berbenah dalam memberikan pelayanan terbaik kepada mahasiswa, direspon baik oleh mahasiswa
2. Tingkat kepuasan mahasiswa terhadap kinerja dari suasana akademik memperoleh rata-rata tertinggi dengan skor 86.40%. Hal ini didukung oleh kebijakan yang ditetapkan pimpinan perguruan tinggi.
3. Untuk instrumen lainnya yang masuk dalam kategori puas yang juga menjadi hal yang perlu mendapat perhatian utama dari pimpinan universitas agar dapat meningkatkan kepuasan mahasiswa berkaitan dengan prasarana, sarana dan sistem informasi, pelayanan akademik unsur pimpinan fakultas, pelayanan tenaga kependidikan, sistem rekrutmen mahasiswa baru, proses penasehat akademik dan suasana akademik.