

**LAPORAN
AUDIT STANDAR MUTU BERBASIS APS 4.0**

**PROGRAM STUDI PENDIDIKAN AKUNTANSI
FAKULTAS KEGURUAN DAN ILMU PENDIDIKAN**

TAHUN AKADEMIK 2021/2022



UMSU

Unggul | Cerdas | Terpercaya




**BADAN PENJAMINAN MUTU
UNIVERSITAS MUHAMMADIYAH SUMATERA UTARA
2022**

LAPORAN
AUDIT STANDAR MUTU BERBASIS APS 4.0
PROGRAM STUDI PENDIDIKAN AKUNTANSI
FAKULTAS KEGURUAN DAN ILMU PENDIDIKAN
TAHUN AKADEMIK 2021/2022

Laporan Audit Standar Mutu Berbasis APS 4.0
Program Studi Pendidikan Akuntansi, Fakultas Keguruan Dan Ilmu Pendidikan
T.A 2021/2022

telah diperiksa dan disetujui isi serta susunannya.

Medan, 05 Agustus 2022

Disetujui oleh : Rektor	Diperiksa oleh : Kepala Badan Penjaminan Mutu	Disusun oleh : Kepala Bidang Monev dan Audit
		
<u>Prof. Dr. Agussani, M.AP</u>	<u>Dr. Yan Hendra, M.Si</u>	<u>Rini Astuti, S.E., M.M</u>

KATA PENGANTAR

Puji syukur kami panjatkan kehadiran Allah SWT atas rahmat dan karuniaNya sehingga penulisan Laporan Audit Standar Mutu di Fakultas Keguruan Dan Ilmu Pendidikan, Program Studi Pendidikan Akuntansi ini dapat diselesaikan dengan baik. Penulisan laporan ini berdasarkan output dari pelaksanaan audit yang bertujuan memonitoring dan mengevaluasi kinerja program fakultas dan program studi tahun akademik 2021/2022 berdasarkan standar mutu.

Laporan Audit Standar Mutu ini merupakan gambaran pelaksanaan dan hasil kegiatan unit kerja pada 38 Program Studi, 10 Fakultas dan 7 lembaga/unit pendukung yang telah dilaksanakan pada bulan Juni – Juli 2022 dengan melibatkan 59 orang tim auditor audit mutu internal UMSU.

Pada kesempatan ini penulis mengucapkan terima kasih kepada :

1. Rektor Universitas Muhammadiyah Sumatera Utara
2. Wakil Rektor-I,II dan III Universitas Muhammadiyah Sumatera Utara yang telah memberikan bimbingan, arahan, dan fasilitas.
3. Pimpinan Fakultas dan Program Studi di lingkungan UMSU yang telah banyak memberikan informasi dan data, serta dokumen yang diperlukan.
4. Seluruh lembaga/unit terkait yang ada di Universitas Muhammadiyah Sumatera Utara
5. Tim Auditor Mutu Internal atas partisipasi, kerjasama, dan kebersamaannya.
6. Semua pihak yang telah membantu terhadap jalannya pelaksanaan audit dan penyusunan laporan ini.

Akhirnya, semoga tulisan ini memberikan manfaat bagi yang berkepentingan.

Medan, 05 Agustus 2022

Penyusun

DAFTAR ISI

KATA PENGANTAR	ii
DAFTAR ISI	iii
BAB I PENDAHULUAN	1
A. Latar Belakang	1
B. Maksud dan Tujuan	1
C. Ruang Lingkup Audit	2
BAB II PELAKSANAAN AUDIT STANDAR MUTU.....	3
A. Tahapan Audit Standar Mutu	3
B. Metodologi Audit.....	3
C. Teknik Audit.....	3
D. Lingkup Audit.....	3
BAB III HASIL DAN ANALISIS	5
1. Visi, Misi, Tujuan dan Strategis	5
1.1 Indikator Kinerja	5
1.2 Evaluasi Capaian Visi, Misi, Tujuan dan Strategis	6
2. Tata Pamong, Tata Kelola dan Kerjasama	8
2.1 Indikator Kinerja	8
2.2 Evaluasi Capaian Tata Pamong, Tata Kelola dan Kerjasama.....	11
3. Kemahasiswaan.....	14
3.1 Indikator Kinerja	14
3.2 Evaluasi Capaian Kemahasiswaan	15
4. Sumber Daya Manusia	17
4.1 Indikator Kinerja	17
4.2 Evaluasi Capaian Sumber Daya Manusia.....	21
5. Keuangan, Sarana dan Prasarana	24
5.1 Indikator Kinerja	24
5.2 Evaluasi Capaian Keuangan, Sarana dan Prasarana	26
6. Pendidikan	28
6.1 Indikator Kinerja	28
6.2 Evaluasi Capaian Pendidikan.....	32
7. Penelitian	36
7.1 Indikator Kinerja	36
7.2 Evaluasi Capaian Penelitian.....	37
8. Pengabdian kepada Masyarakat.....	38
8.1 Indikator Kinerja	38
8.2 Evaluasi Capaian Pengabdian kepada Masyarakat	40
9. Luaran dan Capaian Tridharma.....	41
9.1 Indikator Kinerja	41
9.2 Evaluasi Capaian Luaran dan Capaian Tridharma	44
BAB IV KESIMPULAN	47
BAB V REKOMENDASI.....	49
BAB VI LAMPIRAN.....	51

BAB I PENDAHULUAN

A. Latar Belakang

Setiap Lembaga pendidikan, termasuk perguruan tinggi wajib melaksanakan standar pendidikan sesuai dengan yang diatur dalam Standar Nasional Pendidikan Tinggi (SNPT) berdasarkan permenristekdikti No.44 Tahun 2015 atau permendikbud No.3 Tahun 2020 ditambah dengan standar yang melampaui dan menjadi penciri pada Perguruan Tinggi masing-masing. Untuk melaksanakan SNPT tersebut, perguruan tinggi menerapkan sistem penjaminan mutu pendidikan tinggi di perguruan tinggi untuk mengawasi penyelenggaraan pendidikan tinggi oleh perguruan tinggi secara berkelanjutan. Sistem Penjaminan Mutu Internal (SPMI) bertujuan untuk menjamin mutu pendidikan tinggi yang diselenggarakan oleh setiap perguruan tinggi, melalui penyelenggaraan Tridharma perguruan tinggi dalam rangka mewujudkan visi dan memenuhi misi serta kebutuhan pemangku kepentingan internal dan eksternal diperguruan tinggi. Mutu perguruan tinggi didasarkan pada kesesuaian implementasi antara penyelenggaraan aktivitas tridharma dan pendukung lainnya dengan standar mutu yang telah ditetapkan oleh perguruan tinggi.

Tata kelola perguruan tinggi menjadi hal yang paling pokok untuk dikembangkan, sehingga eksistensi dan pengembangan sebuah entitas Perguruan Tinggi akan ditentukan oleh lembaga-lembaga eksternal baik dalam skala nasional maupun internasional, dalam bentuk status Akreditasi dan Pemingkatan (rank) Perguruan Tinggi yang menjadi indikator kualitas akademik. Pada level nasional ada penilaian akreditasi yang dilakukan oleh BAN-PT maupun LAM-PT, serta Kemenristek Dikti untuk pemingkatan tingkat nasional. Universitas Muhammadiyah Sumatera Utara (UMSU) telah menetapkan 37 standar mutu yang diimplementasikan dan dioperasionalkan dalam bentuk Indeks Kinerja Strategi (IKS) pada TA. 2017/2018 dan pada tahun 2020 mengalami perkembangan menjadi 35 standar mutu. Standar mutu yang ditetapkan diaudit secara komprehensif setiap tahunnya. Laporan ini akan menjadi fondasi bagi pengembangan SPMI pada tahun-tahun berikutnya.

B. Maksud dan Tujuan

Maksud dilakukannya Audit Standar Mutu ini adalah untuk mengetahui sejauh mana implementasi 35 standar mutu yang telah ditetapkan dapat diimplementasikan dan dilaksanakan sesuai dengan Indikator Kinerja Utama (IKU) yang tersusun. Di samping itu juga untuk mengetahui ketercapaiannya, serta menganalisis faktor-faktor yang mempengaruhinya.

Adapun tujuannya adalah untuk mengetahui tingkat ketercapaian pelaksanaan standar mutu internal selama 1 (satu) tahun siklus pelaksanaan sesuai dengan siklus PPEPP. Hasil dari kegiatan ini diharapkan dapat meningkatkan kualitas mutu perguruan tinggi secara kompetitif ditingkat nasional maupun internasional.

C. Ruang Lingkup Audit

Ruang lingkup audit meliputi pemeriksaan komprehensif atas kegiatan-kegiatan yang dilakukan *core unit* (fakultas dan program studi) yang bersumber dari anggaran UMSU maupun eksternal pada satu tahun berjalan.

BAB II PELAKSANAAN AUDIT STANDAR MUTU

Kegiatan audit ini dilaksanakan berdasarkan tahapan siklus PPEPP yang telah terlaksana pada bulan Juni-Juli 2022. Responden yang diaudit adalah seluruh pimpinan fakultas dan para wakil dekan, serta ketua dan sekretaris program studi yang ada di UMSU.

Pelaksanaan audit standar mutu di UMSU dilakukan oleh Bidang Penjaminan Mutu Internal pada Badan Penjaminan Mutu UMSU, yang dilakukan satu kali satu tahun. Hasilnya dipaparkan pada Rapat Kerja Tahunan (RKT) pada setiap bulan Agustus.

Pelaksanaan audit melibatkan 59 Auditor Internal yang mengcover seluruh *core* unit dan *supporting* unit yang ada di universitas. Audit standar mutu dilakukan berdasarkan capaian atas target kinerja yang dibebankan pada masing-masing unit yang telah dicanangkan pada saat RKT tahun sebelumnya.

A. Tahapan Audit Standar Mutu

Tahapan audit internal meliputi:

1. Tahap Perencanaan Penugasan
2. Pengumpulan data melalui Audit Mutu Akademik Internal oleh auditor dan unit kerja
3. Penilaian per Unit
4. Pemeriksaan rinci
5. Penyampaian berita acara
6. Penyusunan Laporan Hasil

B. Metodologi Audit

1. Pengumpulan data primer dan data sekunder
2. Konfirmasi pihak terkait
3. Uji petik kegiatan jika diperlukan
4. Analisis data

C. Teknik Audit

Untuk pengumpulan data primer digunakan (1) Wawancara terhadap seluruh pimpinan unit. (2) Kuesioner terkait isian capaian unit kerja yang belum tercover sistem informasi. Sedangkan untuk pengumpulan data sekunder dilakukan dengan dokumentasi atas laporan kegiatan yang telah dilakukan yang tersedia dari masing masing unit baik melalui sistem informasi maupun laporan fisik.

D. Lingkup Audit

Lingkup audit mencakup 35 standar mutu yang telah ditetapkan oleh UMSU berdasarkan SK Rektor No. 792/KEP/II.3-AU/UMSU/F/2020 yang terdiri atas:

1. Standar Nasional Pendidikan terdiri atas 8 (delapan) standar
2. Standar Nasional Penelitian terdiri atas 8 (delapan) standar
3. Standar Nasional Pengabdian kepada Masyarakat terdiri atas 8 (delapan) standar
4. Standar Pendidikan Tinggi UMSU yang terdiri atas 11 standar yaitu;
 - a. Standar Khusus Pendidikan dan Pengajaran AIK
 - b. Standar Jati diri
 - c. Standar Tata Pamong
 - d. Standar Kemahasiswaan
 - e. Standar Sistem Informasi
 - f. Standar Kerja sama
 - g. Standar Pengelolaan Keuangan
 - h. Standar Suasana Akademik
 - i. Standar Pengembangan dan Evaluasi Kurikulum
 - j. Standar Integrasi Penelitian dan PkM dalam Pembelajaran
 - k. Standar Pembelajaran dalam Jaringan (Daring)

BAB III HASIL DAN ANALISIS
PROGRAM STUDI PENDIDIKAN AKUNTANSI

1. Visi, Misi, Tujuan dan Strategis

1.1 Indikator Kinerja

UMSU memiliki indikator untuk memenuhi kriteria visi, misi, tujuan dan strategis yang merupakan implementasi dari Standar Jati Diri. Standar Jati Diri merupakan standar non akademik yang meliputi beberapa aspek identitas perguruan tinggi salah satunya yaitu VMTSS (Visi Misi Tujuan Sasaran dan Strategi). Visi, misi, tujuan, sasaran dan strategi harus ditulis secara jelas dan dapat dipertanggungjawabkan. Selain VMTSS universitas, di tingkat UPPS dan program studi diwajibkan untuk menyusun dan menetapkan VMTSS yang sesuai dengan VMTSS universitas dan visi keilmuan dimasing-masing program studi untuk memenuhi kriteria 1 dalam APS 4.0 tentang visi, misi, tujuan dan strategis. Mekanisme penyusunan VMTSS harus jelas dan melibatkan pemangku kepentingan sehingga dalam pelaksanaannya dapat dipertanggungjawabkan. Secara keseluruhan, standar jati diri Program Studi Pendidikan Akuntansi telah mencapai 100% dengan rincian capaian setiap indikator sebagai berikut:

Tabel 1. Capaian Indikator Kinerja Visi, Misi, Tujuan dan Strategis T.A 2021/2022

Indikator Kinerja	Nilai Standar	Capaian	% Capaian
STANDAR JATI DIRI			
Persentase pemahaman dan pelaksanaan visi, misi, tujuan, sasaran dan strategi.	85%	85%	100%
Kesesuaian Visi, Misi, Tujuan dan Strategi (VMTS) Unit Pengelola Program Studi (UPPS) terhadap VMTS Perguruan Tinggi (PT) dan visi keilmuan Program Studi (PS) yang dikelolanya.	4	4	100%
Mekanisme dan keterlibatan pemangku kepentingan dalam penyusunan VMTS UPPS.	4	4	100%
Strategi pencapaian tujuan disusun berdasarkan analisis yang sistematis, serta pada pelaksanaannya dilakukan pemantauan dan evaluasi yang ditindaklanjuti.	4	4	100%
Rata-rata			100%

Peningkatan kinerja program studi, data hasil audit 3 tahun terakhir dirangkum dalam data trend. Berikut adalah data trend hasil audit standar jati diri berdasarkan indikator kinerja IKS dan tambahan dapat dilihat pada tabel 2.

Tabel 2. Trend Capaian Indikator Kinerja Visi, Misi, Tujuan dan Strategis Tahun 2020-2022

Indikator Kinerja	% Capaian		
	2019/2020	2019/2020	2021/2022
STANDAR JATI DIRI			
Persentase pemahaman dan pelaksanaan visi, misi, tujuan, sasaran dan strategis.	90%	95%	100%
Kesesuaian Visi, Misi, Tujuan dan Strategi (VMTS) Unit Pengelola Program Studi (UPPS) terhadap VMTS Perguruan Tinggi (PT) dan visi keilmuan Program Studi (PS) yang dikelolanya.	75%	75%	100%
Mekanisme dan keterlibatan pemangku kepentingan dalam penyusunan VMTS UPPS.	75%	75%	100%
Strategi pencapaian tujuan disusun berdasarkan analisis yang sistematis, serta pada pelaksanaannya dilakukan pemantauan dan evaluasi yang ditindaklanjuti.	75%	100%	100%
Rata-rata	78,75%	86,25%	100%

Dari tabel diatas dapat dijelaskan trend capaian dan indikator VMTS tahun 2020 s/d 2022 dengan penjabaran pemahaman visi misi dan strategis yang konsisten dari tahun ke tahun. Pada indikator persentase pemahaman VMTS selama tiga tahun dari 2020 dengan hasil 78,75%, tahun 2021 dengan hasil 86,25% dan nilai rata-rata pada tahun ini sudah 100%, dan sudah meningkat dari 2 tahun sebelumnya.

1.2 Evaluasi Capaian Visi, Misi, Tujuan dan Sasaran

Capaian Prodi Pendidikan Akuntansi terkait visi, misi, tujuan dan strategis dapat dilihat pada tabel berikut.

Tabel 3. Evaluasi Capaian Visi, Misi, Tujuan dan Strategi

Indikator	% Capaian	Faktor Pendukung/ Penghambat	Tindak Lanjut
Persentase pemahaman dan pelaksanaan visi, misi, tujuan, sasaran dan strategis.	100%	sosialisasi VMTS dilakukan dengan pemasangan VMTS disetiap ruangan, website	pelaksanaan VMTS diwujudkan dalam proses pembelajaran dan kegiatan akademik serta non akademik
Kesesuaian Visi, Misi, Tujuan dan Strategi (VMTS) Unit Pengelola Program Studi (UPPS) terhadap VMTS Perguruan Tinggi (PT) dan visi keilmuan Program Studi (PS) yang dikelolanya.	100%	universitas menyusun pedoman VMTS dan melakukan evaluasi kesesuaian visi misi	dilaksananakan evaluasi kesesuaian visi misi setiap semester
Mekanisme dan keterlibatan pemangku kepentingan dalam	100%	UPPS menjalin hubungan baik dengan	Mitra dan stakeholder diundang setiap

Indikator	% Capaian	Faktor Pendukung/ Penghambat	Tindak Lanjut
penyusunan VMTS UPPS.		mitra dan stake holder	semester utk memberikan masukan terhadap kurikulum pembelajaran
Strategi pencapaian tujuan disusun berdasarkan analisis yang sistematis, serta pada pelaksanaannya dilakukan pemantauan dan evaluasi yang ditindaklanjuti.	100%	Adanya pedoman dan strategi pencapaian tujuan yang dianalisis dan sistimatis	UPM melakukan pengawasan terhadap ketercapaian visi misi tujuan dan sasaran

Berdasarkan tabel 3 diatas, maka diperoleh capaian VMTS dengan pemahaman capaian sebesar 100%, hal tersebut didukung oleh faktor keberhasilan melalui sosialisasi secara efektif dan efisien yang dilakukan secara berkala dengan metode dan momen yang tepat. Kemudian dalam mengukur capaian VMTS, program studi dan fakultas melibatkan sepenuhnya stakeholder internal dan eksternal dengan penyusunan Renstra Fakultas dan RKT.

2. Tata Pamong, Tata Kelola dan Kerjasama

2.1. Indikator Kinerja

UMSU memiliki 3 indikator kinerja utama (IKU) dan 3 indikator kinerja tambahan (IKT) yang berkaitan dengan tata pamong, tata kelola dan kerjasama. Adapun IKU yang diukur dalam kinerja tata pamong diantaranya komitmen pimpinan, kapabilitas, pelampauan SN-DIKTI, analisis keberhasilan, keterlaksanaan sistem penjaminan mutu serta pengukuran kepuasan pemangku kepentingan. Sedangkan indikator tata kelola menjabarkan 3 standar yaitu standar pengelolaan pembelajaran yang terdiri dari persentase kepuasan mahasiswa, standar pengelolaan penelitian yang terdiri dari persentase kepuasan mitra penelitian dan standar pengelolaan PkM yang terdiri dari persentase kepuasan mitra PkM. Standar tata pamong yaitu komitmen pimpinan, pelampauan SN-Dikti, dan yang berkaitan dengan sistem penjaminan mutu. Untuk indikator kerjasama menjabarkan mutu, manfaat, kepuasan, rasio serta persentase jumlah penelitian yang berkolaborasi dengan institusi dalam negeri dan luar negeri.

Adapun rincian hasil capaian dari indikator kinerja tersebut pada Tahun Akademik 2021/2022 disajikan pada Tabel 4.

Tabel 4. Capaian Indikator Kinerja Tata Pamong, Tata Kelola dan Kerjasama T.A 2021/2022

Indikator Kinerja	Nilai Standar	Capaian	% Capaian
STANDAR PENGELOLAAN PEMBELAJARAN			
Persentase kepuasan monev mahasiswa pada kategori sangat baik	75%	80%	100%
STANDAR PENGELOLAAN PENELITIAN			
Persentase kepuasan monev mitra penelitian sangat baik	75%	85%	100%
STANDAR PENGELOLAAN PkM			
Persentase kepuasan monev mitra PkM sangat baik	75%	79%	100%
STANDAR JATI DIRI			
Kelengkapan struktur organisasi dan keefektifan penyelenggaraan organisasi	4	4	100%
Perwujudan <i>good governance</i> dan pemenuhan lima pilar sistem tata pamong dalam 5 aspek	4	4	100%
STANDAR TATA PAMONG			
Komitmen pimpinan PS.	4	4	100%
Kapabilitas pimpinan PS mencakup 6 aspek	4	4	100%
Pelampauan SN-DIKTI yang ditetapkan dengan indikator kinerja tambahan yang berlaku di PS berdasarkan standar pendidikan tinggi yang ditetapkan perguruan tinggi pada tiap kriteria.	4	4	100%
Analisis keberhasilan dan/atau ketidakberhasilan pencapaian kinerja PS yang telah ditetapkan di tiap	4	4	100%

Indikator Kinerja	Nilai Standar	Capaian	% Capaian
kriteria memenuhi 2 aspek dan dilaksanakan setiap tahun serta hasilnya dipublikasikan kepada para pemangku kepentingan.			
Keterlaksanaan Sistem Penjaminan Mutu Internal (akademik dan nonakademik) yang dibuktikan dengan keberadaan 5 aspek	4	4	100%
Pengukuran kepuasan para pemangku kepentingan (mahasiswa, dosen, tenaga kependidikan, lulusan, pengguna, mitra industri, dan mitra lainnya) terhadap layanan Pendidikan Akuntansi, yang memenuhi 6 aspek	4	4	100%
STANDAR KERJASAMA			
Mutu, manfaat, kepuasan dan keberlanjutan kerjasama pendidikan, penelitian dan PkM yang relevan dengan program studi. PS memiliki bukti yang sah terkait kerjasama yang ada telah memenuhi 3 aspek	4	4	100%
Rasio total Kerjasama bidang pendidikan, penelitian, dan PkM dengan jumlah dosen tetap PS	1:3	1:5	100%
Kerjasama tingkat internasional, nasional, wilayah/lokal yang relevan dengan program studi dan dikelola oleh PS	1:2	1:9	100%
Persentase jumlah penelitian DTSP yang berkolaborasi dengan institusi luar negeri	5%	0%	0%
Persentase jumlah penelitian DTSP yang berkolaborasi dengan institusi dalam negeri	50%	15%	30%
Rata-rata			92,27%

Dari tabel diatas dapat dilihat capaian indikator kinerja tata pamong, tata kelola dan kerjasama tahun 2021/2022 mengalami fluktuasi yang sangat baik, hal ini terlihat pada tabel capaian indikator kinerja dengan penjabaran capaian standar pengelolaan pembelajaran (persentase monev kepuasan mahasiswa), standar pengelolaan penelitian (persentase kepuasan mitra), standar pengelolaan PkM (persentase kepuasan mitra PkM), standar jati diri (kelengkapan struktur organisasi, perwujudan *good governance*), standar tata pamong seluruh indikator mengalami peningkatan persentase capaian yang sangat baik melebihi nilai standar yang telah ditentukan. Namun pada standar kerjasama pada bagian persentase jumlah penelitian DTSP yang berkolaborasi dengan institusi luar negeri 0% dikarenakan belum sesuai dengan roadmap penelitian program studi dengan mitra. Nilai capaian indikator kinerja tata pamong, tata kelola dan kerjasama tahun akademik 2021/2022 diperoleh nilai persentase rata-rata sebesar 92,27%.

Ketercapaian kinerja tata pamong, tata kelola dan kerjasama Program Studi Pendidikan Akuntansi dalam 3 tahun terakhir tersaji pada Tabel 5.

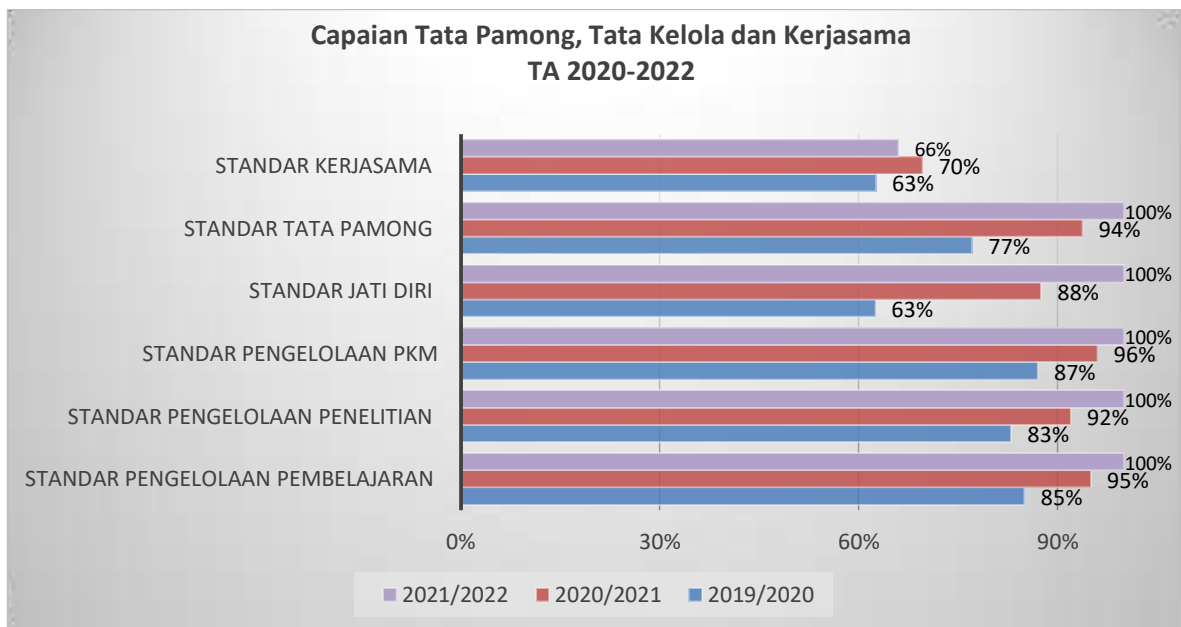
**Tabel 5. Trend Capaian Indikator Kinerja Tata Pamong,
Tata Kelola dan Kerjasama Tahun 2020-2022**

Indikator Kinerja	% Capaian		
	2019/2020	2020/2021	2021/2022
STANDAR PENGELOLAAN PEMBELAJARAN			
Persentase kepuasan monev mahasiswa pada kategori sangat baik	85%	95%	100%
STANDAR PENGELOLAAN PENELITIAN			
Persentase kepuasan monev mitra penelitian sangat baik	83%	92%	100%
STANDAR PENGELOLAAN PkM			
Persentase kepuasan monev mitra PkM sangat baik	87%	96%	100%
STANDAR JATI DIRI			
Kelengkapan struktur organisasi dan keefektifan penyelenggaraan organisasi	75%	100%	100%
Perwujudan <i>good governance</i> dan pemenuhan lima pilar sistem tata pamong dalam 5 aspek	50%	75%	100%
STANDAR TATA PAMONG			
Komitmen pimpinan PS.	75%	100%	100%
Kapabilitas pimpinan PS mencakup 6 aspek	75%	100%	100%
Pelampauan SN-DIKTI yang ditetapkan dengan indikator kinerja tambahan yang berlaku di PS berdasarkan standar pendidikan tinggi yang ditetapkan perguruan tinggi pada tiap kriteria.	100%	100%	100%
Analisis keberhasilan dan/atau ketidakberhasilan pencapaian kinerja PS yang telah ditetapkan di tiap kriteria memenuhi 2 aspek dan dilaksanakan setiap tahun serta hasilnya dipublikasikan kepada para pemangku kepentingan.	75%	100%	100%
Keterlaksanaan Sistem Penjaminan Mutu Internal (akademik dan nonakademik) yang dibuktikan dengan keberadaan 5 aspek	75%	100%	100%
Pengukuran kepuasan para pemangku kepentingan (mahasiswa, dosen, tenaga kependidikan, lulusan, pengguna, mitra industri, dan mitra lainnya) terhadap layanan Pendidikan Akuntansi, yang memenuhi 6 aspek	75%	75%	100%
Konsistensi hasil analisis SWOT dengan Renstra UPPS dan Universitas	75%	100%	100%
Profil UPPS berdasarkan data dan informasi di setiap kriteria	75%	75%	100%
Hasil analisa capaian kinerja program studi di setiap kriteria memenuhi 4 aspek	75%	75%	100%
Hasil analisa SWOT program studi di setiap kriteria memenuhi 4 aspek	75%	100%	100%
Penetapan prioritas program pengembangan memenuhi 5 aspek	75%	100%	100%
Kebijakan dan peraturan untuk menjamin keberlanjutan program studi mencakup 4 aspek	75%	100%	100%
STANDAR KERJASAMA			
Mutu, manfaat, kepuasan dan keberlanjutan kerjasama pendidikan, penelitian dan PkM yang relevan dengan program studi. PS memiliki bukti yang sah terkait	75%	100%	100%

Indikator Kinerja	% Capaian		
	2019/2020	2020/2021	2021/2022
kerjasama yang ada telah memenuhi 3 aspek			
Rasio total Kerjasama bidang pendidikan, penelitian, dan PkM dengan jumlah dosen tetap PS	75%	75%	100%
Kerjasama tingkat internasional, nasional, wilayah/lokal yang relevan dengan program studi dan dikelola oleh PS	75%	75%	100%
Persentase jumlah penelitian DTSP yang berkolaborasi dengan institusi luar negeri	70%	75%	0%
Persentase jumlah penelitian DTSP yang berkolaborasi dengan institusi dalam negeri	18%	23%	30%
Rata-rata	74%	88%	92%

Berdasarkan Tabel 5, total capaian indikator kinerja tata pamong, tata kelola dan kerjasama Program Studi Pendidikan Akuntansi pada tahun 2019/2020 rata-rata persentase capaian sebesar 74%, pada tahun ini masih terlihat belum tercapai karena masih dibawah 75%. Rata-rata persentase pada tahun 2020/2021 tercapai sebesar 88%. Pada tahun 2021/2022 sudah tercapai dengan baik kenaikan menjadi 92 %.

Dilihat dari perkembangan capaian kinerja yang tidak tercapai hanya standar kerjasama selama 3 tahun penilaian dan standar lainnya sudah tercapai pada tahun 2021/2022.



2.2 Evaluasi Capaian Tata Pamong, Tata Kelola dan Kerjasama

Evaluasi capaian Prodi Pendidikan Akuntansi terkait tata pamong, tata Kelola dan kerjasama dapat dilihat pada Tabel 6.

Tabel 6. Evaluasi Capaian Tata Pamong, Tata Kelola dan Kerjasama

Indikator Kinerja	% Capaian	Faktor Pendukung/Penghambat	Tindak Lanjut
Persentase kepuasan monev mahasiswa pada kategori sangat baik	100%	Dilakukan penambahan sarana prasarana yang berkaitan dgn proses pembelajaran	Setiap tahun dilakukan pengecekan dan penambahan sarpras melalui sim asset umsu
Persentase kepuasan monev mitra penelitian sangat baik	100%	Penelitian yang dilakukan disesuaikan dengan kebutuhan mitra	Dilaksanakan monev penelitian setiap pengumpulan laporan penelitian 70%
Persentase kepuasan monev mitra PKM sangat baik	100%	PKM yang dilakukan disesuaikan dengan kebutuhan mitra	Dilaksanakan monev PKM setiap pengumpulan laporan
Kelengkapan struktur organisasi dan keefektifan penyelenggaraan organisasi	100%	Tersedianya pedoman organisasi tata laksana dan analisa jabatan	Komitmen dari civitas akademika sebagai perwujudan dari good governance
Perwujudan <i>good governance</i> dan pemenuhan lima pilar sistem tata pamong dalam 5 aspek	100%	Dilaksanakannya monev dan audit secara sistematis	implementasi dari monev dan audit yang dilakukan secara maksimal
Komitmen pimpinan PS.	100%	Melakukan seleksi pimpinan PS, UPPS dan Universitas yang efektif	Meningkatkan penerapan standar dan pedoman yang ditetapkan oleh PS, UPPS dan PS
Kapabilitas pimpinan PS mencakup 6 aspek	100%	Efektifnya pemilihan pejabat struktural dan adanya dokumen formal untuk mengoperasionalkan PS	Meningkatkan efisiensi pemilihan pejabat struktural dan memutakhirkan dokumen formal
Pelampauan SN-DIKTI yang ditetapkan dengan indikator kinerja tambahan yang berlaku di PS berdasarkan standar pendidikan tinggi yang ditetapkan perguruan tinggi pada tiap kriteria.	100%	Kemampuan PS, UPPS dan Unit Penjaminan Mutu untuk menjabarkan UU No12 Tahun 2012	Meningkatkan jumlah indikator kinerja tambahan yang menunjukkan keunggulan/keunikan dan daya saing ditingkat internasional
Analisis keberhasilan dan/atau ketidakberhasilan pencapaian kinerja PS yang telah ditetapkan di tiap kriteria memenuhi 2 aspek dan dilaksanakan setiap tahun serta hasilnya dipublikasikan kepada para pemangku kepentingan.	100%	Dilaksanakan audit mutu internal	Tindak lanjut hasil audit mutu internal
Keterlaksanaan Sistem Penjaminan Mutu Internal (akademik dan nonakademik) yang dibuktikan dengan keberadaan 5 aspek	100%	Adanya kebijakan mutu, dokumen mutu, SOP, IK dan formulir, serta audit mutu yang merupakan panduan didalam melaksanakan seluruh kegiatan PT	Meningkatkan <i>benchmarking</i> dalam peningkatan mutu

Indikator Kinerja	% Capaian	Faktor Pendukung/Penghambat	Tindak Lanjut
Pengukuran kepuasan para pemangku kepentingan (mahasiswa, dosen, tenaga kependidikan, lulusan, pengguna, mitra industri, dan mitra lainnya) terhadap layanan Pendidikan Akuntansi, yang memenuhi 6 aspek	100%	Adanya sistem informasi yang mendukung pelaksanaan monev secara berkala	Mengefisiensikan pelaksanaan monev dan memutakhirkan sistem informasi dan pelaksanaan monev
Konsistensi hasil analisis SWOT dengan Renstra UPPS dan Universitas	100%	Adanya sistem dan pedoman formal untuk menetapkan program kerja setiap tahun	Meningkatkan jumlah kegiatan yang selaras dengan program kerja setiap tahun
Profil UPPS berdasarkan data dan informasi di setiap kriteria	100%	Terlaksananya audit mutu internal setiap tahun	Mengoptimalkan hasil audit mutu internal secara berkala
Hasil analisa capaian kinerja program studi di setiap kriteria memenuhi 4 aspek	100%	Pelaksanaan AMI yang dilakukan terlaksana secara sistematis	Mengoptimalkan penerapan dan hasil AMI
Hasil analisa SWOT program studi di setiap kriteria memenuhi 4 aspek	100%	Pelaksanaan AMI yang dilakukan terlaksana secara sistematis	Mengoptimalkan penerapan dan hasil AMI
Penetapan prioritas program pengembangan memenuhi 5 aspek	100%	Adanya sistem dan pedoman formal untuk menetapkan program kerja setiap tahun	Meningkatkan jumlah kegiatan yang selaras dengan program kerja setiap tahun
Kebijakan dan peraturan untuk menjamin keberlanjutan program studi mencakup 4 aspek	100%	Adanya pedoman formal pada penetapan best practice terkait penyelenggaraan program studi yang bermutu	Meningkatkan turunan pedoman formal
Mutu, manfaat, kepuasan dan keberlanjutan kerjasama pendidikan, penelitian dan PkM yang relevan dengan program studi. PS memiliki bukti yang sah terkait kerjasama yang ada telah memenuhi 3 aspek	100%	Kegiatan yang dilaksanakan dengan mitra sesuai kebutuhan bersama	Meningkatkan jumlah kegiatan
Rasio total Kerjasama bidang pendidikan, penelitian, dan PkM dengan jumlah dosen tetap PS	100%	Terlaksananya audit mutu internal bidang kerjasama	Mangoptimalkan hasil audit mutu internal bidang kerjasama
Kerjasama tingkat internasional, nasional, wilayah/lokal yang relevan dengan program studi dan dikelola oleh PS	100%	Tersinkronisasinya program kerja program studi dengan mitra kerjasama	Meningkatkan kegiatan dan kedalaman kegiatan bersama
Persentase jumlah penelitian DTPS yang berkolaborasi dengan institusi luar negeri	0%	Belum dilakukannya MOA	Menindaklanjuti kerjasama penelitian
Persentase jumlah penelitian DTPS yang berkolaborasi dengan institusi dalam negeri	30%	Belum tersinkronisasinya kepakaran DTPS dengan tema/topik penelitian mitra	Meningkatkan kapabilitas/kepakaran DTPS

Berdasarkan tabel 6 hasil evaluasi diatas maka dapat dijabarkan bahwa implementasi pelaksanaan indikator kinerja serta capaian tata pamong, tata kelola dan kerjasama mengalami peningkatan yang baik. Hanya pada standar kerjasama tentang Persentase

jumlah penelitian DTSP yang berkolaborasi dengan institusi dalam negeri yang belum tercapai dikarenakan belum sesuai dengan road map penelitian PS dengan mitra, maka harus dilakukan pemetaan terhadap kesesuaian road map penelitian dengan mitra.

3. Kemahasiswaan

3.1 Indikator Kinerja

UMSU memiliki indikator kinerja kemahasiswaan, yaitu standar kemahasiswaan. Implementasi dari indikator kinerja standar kemahasiswaan yang terdiri dari rasio jumlah pendaftar, upaya peningkatan animo, rasio mahasiswa asing, ketersediaan layanan kemahasiswaan, jumlah kegiatan KKN (regional, nasional dan internasional), persentase kepuasan mahasiswa terhadap bimbingan karir, dan jumlah penerima beasiswa nasional dan internasional.

Adapun rincian hasil capaian dari indikator kinerja kemahasiswaan pada Tahun Akademik 2021/2022 disajikan pada Tabel 7.

Tabel 7. Capaian Indikator Kinerja Kemahasiswaan T.A 2021/2022

Indikator Kinerja	Nilai Standar	Capaian	% Capaian
STANDAR KEMAHASISWAAN			
Rasio jumlah pendaftar dengan mahasiswa baru	5:1	7:1	100%
Upaya Peningkatan animo mahasiswa.	4	4	100%
Rasio mahasiswa asing dengan jumlah mahasiswa aktif	1:5	0	0%
Ketersediaan layanan kemahasiswaan mencakup 3 bidang	4	4	100%
Jumlah kegiatan program KKN Regional dan Nasional	20	31	100%
Jumlah kegiatan program KKN Internasional	5	0	0%
Persentase kepuasan mahasiswa atas layanan dalam bimbingan karir dan informasi kerja pada kategori sangat baik	75%	80%	100%
Jumlah mahasiswa penerima beasiswa bersumber dari level Nasional	20	10%	50%
Jumlah mahasiswa penerima beasiswa bersumber dari level Internasional	10	0	0%
Rata-rata			63%

Berdasarkan Tabel 7. Rasio jumlah pendaftar dengan mahasiswa baru, upaya peningkatan animo mahasiswa, ketersediaan layanan kemahasiswaan, jumlah kegiatan program KKN Regional dan Nasional, dan persentase kepuasan mahasiswa atas layanan dalam bimbingan karir sudah tercapai 100%. Pada indikator kinerja jumlah mahasiswa penerima beasiswa dari level nasional mencapai 50%. Untuk indikator kinerja rasio mahasiswa asing dengan jumlah mahasiswa aktif, jumlah kegiatan program KKN Internasional, dan jumlah mahasiswa penerima beasiswa bersumber dari level Internasional tidak ada yang tercapai atau 0%.

Dari nilai capaian indikator kinerja kemahasiswaan tahun 2021/2022 diperoleh nilai persentase rata-rata sebesar 61%. Ketercapaian kinerja Program Studi Pendidikan Akuntansi dalam 3 tahun terakhir tersaji pada Tabel 8.

Tabel 8. Trend Capaian Indikator Kinerja Kemahasiswaan Tahun 2020-2022

Indikator Kinerja	% Capaian		
	2019/ 2020	2020/ 2021	2021/ 2022
STANDAR KEMAHASISWAAN			
Rasio jumlah pendaftar dengan mahasiswa baru	70%	85%	100%
Upaya Peningkatan animo mahasiswa.	77%	87%	100%
Rasio mahasiswa asing dengan jumlah mahasiswa aktif	0%	0%	0%
Ketersediaan layanan kemahasiswaan mencakup 3 bidang	75%	100%	100%
Jumlah kegiatan program KKN Regional dan Nasional	71%	83%	100%
Jumlah kegiatan program KKN Internasional	0%	0%	0%
Persentase kepuasan mahasiswa atas layanan dalam bimbingan karir dan informasi kerja sangat baik	78%	80%	100%
Jumlah mahasiswa penerima beasiswa bersumber dari level Nasional	25%	38%	50%
Jumlah mahasiswa penerima beasiswa bersumber dari level Internasional	0%	0%	0%
Rata-rata	44%	53%	61%

Berdasarkan Tabel 8, total capaian indikator kinerja kemahasiswaan Program Studi Pendidikan Akuntansi dari tahun 2019/2020 sampai dengan 2021/2022 belum tercapai karena masih dibawah 75%, dan terlihat dari trend setiap indikator standar yang naik dan turun, hal ini dipengaruhi adanya pandemi covid-19.

3.2 Evaluasi Capaian Kemahasiswaan

Evaluasi capaian Prodi Pendidikan Akuntansi terkait penjaminan mutu dapat dilihat pada Tabel 9.

Tabel 9. Evaluasi Capaian Kemahasiswaan

Indikator Kinerja	% Capaian	Faktor Pendukung/ Penghambat	Tindak Lanjut
Rasio jumlah pendaftar dengan mahasiswa baru	100%	Tingkat keketatan seleksi penerimaan mahasiswa baru cukup tinggi	Mengkaji kurikulum dengan penyesuaian kebutuhan pasar sehingga lulusan tidak hanya menjadi peluang ASN
Upaya Peningkatan animo mahasiswa.	100%	Ketersediaan media informasi dan penggunaan metode yang tepat	Melakukan pendekatan di sekolah-sekolah

Indikator Kinerja	% Capaian	Faktor Pendukung/ Penghambat	Tindak Lanjut
Rasio mahasiswa asing dengan jumlah mahasiswa aktif	0%	Terkendala oleh pandemic	Mengoptimalkan mitra kerjasama internasional
Ketersediaan layanan kemahasiswaan mencakup 3 bidang	100%	Komitmen untuk meningkatkan kapabilitas mahasiswa	Meningkatkan sosialisasi pelayanan mahasiswa
Jumlah kegiatan program KKN Regional dan Nasional	100%	Terjalannya kerjasama dengan berbagai instansi pemerintah dan sekolah sebagai upaya peningkatan kualitas dan kuantitas KKN	Meningkatkan kebermanfaatan dan kedalaman kegiatan KKN
Jumlah kegiatan program KKN Internasional	0%	Keberadaan masa pandemic mengakibatkan penyelenggaraan tertunda/batal	Membangun relasi dan kerjasama internasional
Persentase kepuasan mahasiswa atas layanan dalam bimbingan karir dan informasi kerja pada kategori sangat baik	100%	Kesesuaian kegiatan yang dilaksanakan dengan kebutuhan mahasiswa	Meningkatkan durasi kegiatan dan melibatkan mitra eksternal
Jumlah mahasiswa penerima beasiswa bersumber dari level Nasional	50%	Beasiswa masih dari BIDIKMISI dan KIP	Menjalin kerjasama dengan beberapa perusahaan dan instansi pemerintah dan ICE serta meningkatkan kompetensi mahasiswa sehingga memenuhi persyaratan untuk memperoleh beasiswa
Jumlah mahasiswa penerima beasiswa bersumber dari level Internasional	0%	Kriteria yang belum terpenuhi oleh mahasiswa	Meningkatkan kompetensi mahasiswa agar memenuhi persyaratan

Berdasarkan hasil evaluasi yang dilakukan pada tabel 9, evaluasi capaian kemahasiswaan dapat dilihat dengan beberapa ketercapaiannya indikator kinerja yang telah diukur, diantaranya Rasio jumlah pendaftar dengan mahasiswa baru, upaya peningkatan animo mahasiswa, ketersediaan layanan kemahasiswaan, Jumlah kegiatan program KKN Regional dan Nasional, dan persentase kepuasan mahasiswa atas layanan dalam bimbingan karir dan informasi kerja sangat baik sudah tercapai 100%. Untuk jumlah mahasiswa penerima beasiswa bersumber dari level Nasional hanya tercapai 50%. Untuk indikator kinerja rasio mahasiswa asing dengan jumlah mahasiswa aktif, jumlah kegiatan program KKN Internasional, dan jumlah mahasiswa penerima beasiswa bersumber dari level Internasional tidak ada yang tercapai atau 0%.

4. Sumber Daya Manusia

4.1 Indikator Kinerja

UMSU memiliki 6 Indikator Kinerja Utama (IKU) yang berkaitan dengan sumber daya manusia. Adapun implementasi dari standar sumber daya manusia terdiri dari indikator kinerja standar dosen dan tenaga kependidikan yaitu kecukupan jumlah DTPS, persentase jumlah DTPS berpendidikan Doktor, persentase DTPS yang memiliki jabatan akademik, rasio jumlah mahasiswa, penugasan DTPS sebagai pembimbing utama tugas akhir mahasiswa, ekuivalen waktu mengajar, persentase dosen tidak tetap, persentase pengakuan/ rekognisi, pengembangan DTPS, kualifikasi tenaga kependidikan dan laboran, persentase jumlah dosen yang mendapat penghargaan baik tingkat nasional dan internasional, persentase DTPS yang menjadi anggota masyarakat bidang ilmu tingkat nasional dan internasional serta persentase pelatihan tenaga kependidikan.

Indikator standar peneliti yang terdiri dari persentase jumlah penelitian DTPS yang bersumber dari pembiayaan luar negeri. Indikator standar pelaksana PkM yang terdiri dari persentase jumlah PkM DTPS yang bersumber dari pembiayaan luar negeri. Indikator standar hasil penelitian dan PkM yang terdiri dari persentase publikasi ilmiah bidang penelitian dan PkM, persentase artikel ilmiah bidang penelitian dan PkM yang disitasi, persentase luaran penelitian dan PkM, serta persentase buku ber ISBN. Indikator standar penilaian penelitian yang terdiri dari rasio jumlah penelitian dengan jumlah DTPS.

Adapun rincian hasil capaian dari indikator kinerja tersebut pada Tahun Akademik 2021/2022 disajikan pada Tabel 10.

Tabel 10. Capaian Indikator Kinerja Sumber Daya Manusia T.A 2021/2022

Indikator Kinerja	Nilai Standar	Capaian	% Capaian
STANDAR DOSEN DAN TENAGA KEPENDIDIKAN			
Kecukupan jumlah DTPS.	≥ 12	13	100%
Persentase jumlah DTPS berpendidikan Doktor/Doktor terapan/Spesialis.	$\geq 50\%$	33%	66%
Persentase jumlah DTPS yang memiliki jabatan akademik Guru Besar/Lektor Kepala/Lektor/.	$\geq 70\%$	100%	100%
Rasio jumlah mahasiswa program studi terhadap jumlah DTPS.	≥ 25 s/d ≤ 35	10	100%
Penugasan DTPS sebagai pembimbing utama tugas akhir mahasiswa.	≤ 6	6	100%
Ekuivalensi Waktu Mengajar Penuh DTPS.	≥ 12 s/d ≤ 16	13.8	100%
Persentase dosen tidak tetap terhadap DTPS.	≤ 6	0	100%
Persentase pengakuan/rekognisi atas Kepakaran/ prestasi/ kinerja DTPS terhadap jumlah DTPS.	$\geq 50\%$	69%	100%
Pengembangan DTPS yang dilakukan oleh PS selaras dengan yang ditetapkan oleh Universitas	4	4	100%
PS memiliki tenaga kependidikan dengan kualifikasi dan cukup untuk mendukung pelayanan yang diberikan.	4	4	100%

Indikator Kinerja	Nilai Standar	Capaian	% Capaian
PS memiliki laboran dengan kualifikasi dan cukup untuk mendukung pelayanan yang diberikan.	4	4	100%
Persentase jumlah dosen yang mendapat penghargaan tingkat Nasional	20%	53%	100%
Persentase jumlah dosen yang mendapat penghargaan tingkat Internasional	5%	0%	0%
Persentase DTPS yang menjadi anggota masyarakat bidang ilmu pada level Nasional	80%	53%	66%
Persentase DTPS yang menjadi anggota masyarakat bidang ilmu pada level Internasional	40%	15%	2%
Persentase Tenaga kependidikan mengikuti pelatihan sesuai dengan bidang kerjanya minimal satu kali dalam setahun	20%	53%	100%
STANDAR PENELITI			
Persentase jumlah penelitian DTPS yang memiliki sumber pembiayaan luar negeri	5%	0%	0%
STANDAR PELAKSANA PKM			
Persentase jumlah PkM DTPS yang memiliki sumber pembiayaan luar negeri	5%	0%	0%
STANDAR HASIL PENELITIAN			
Persentase Publikasi ilmiah bidang penelitian jurnal Internasional bereputasi/ seminar internasional/ media massa internasional dibagi dengan jumlah DTPS	30%	33%	100%
Persentase artikel ilmiah bidang penelitian yang disitasi dibagi dengan jumlah dosen tetap	50%	100%	100%
Persentase luaran penelitian yang dihasilkan DTPS	≥75%	100%	100%
Persentase buku ber-ISBN / Chapter bidang penelitian yang dihasilkan oleh DTPS	≥25%	100%	100%
STANDAR HASIL PkM			
Persentase Publikasi ilmiah bidang PkM jurnal Internasional bereputasi/ seminar internasional/ media massa internasional dibagi dengan jumlah DTPS	10%	5%	50%
Persentase artikel ilmiah bidang PkM yang disitasi dibagi dengan jumlah dosen tetap	50%	53%	100%
Persentase luaran PkM yang dihasilkan dari jumlah DTPS	50%	20%	40%
Persentase buku ber-ISBN / Chapter bidang PkM yang dihasilkan oleh DTPS	80%	10%	12,5%
STANDAR PENILAIAN PENELITIAN			
Rasio jumlah penelitian dengan jumlah DTPS	1:1	1:2	100%
Rata-rata			75%

Berdasarkan Tabel 10, diketahui bahwa sebagian besar indikator kinerja capaian standar sumber daya manusia sebagian besar mengalami persentase capaian yang sangat baik dikarenakan melebihi standar yang telah ditentukan. Adapun indikator kinerja yang belum mencapai nilai standar yang ditentukan adalah Persentase jumlah DTPS berpendidikan Doktor dan Persentase DTPS yang menjadi anggota masyarakat bidang ilmu pada level nasional hanya 66% dan level internasional hanya 2%, persentase

publikasi ilmiah bidang PkM jurnal internasional bereputasi/seminar internasional/media massa internasional dibagi dengan jumlah DTPS sebesar 50%, dan persentase luaran PkM yang dihasilkan dari jumlah dosen tetap sebesar 40%, serta persentase buku ber-ISBN/Chapter bidang PkM yang dihasilkan oleh DTPS sebesar 12,5%.

Beberapa indikator yang tidak tercapai dengan angka 0% yakni Persentase jumlah dosen yang mendapat penghargaan tingkat internasional, persentase jumlah penelitian dan PkM DTPS yang memiliki sumber pembiayaan luar negeri. Hal ini tentunya harus menjadi perhatian dari Program Studi Pendidikan Akuntansi untuk meningkatkan capaian indikator yang tidak tercapai ataupun memiliki capaian yang rendah.

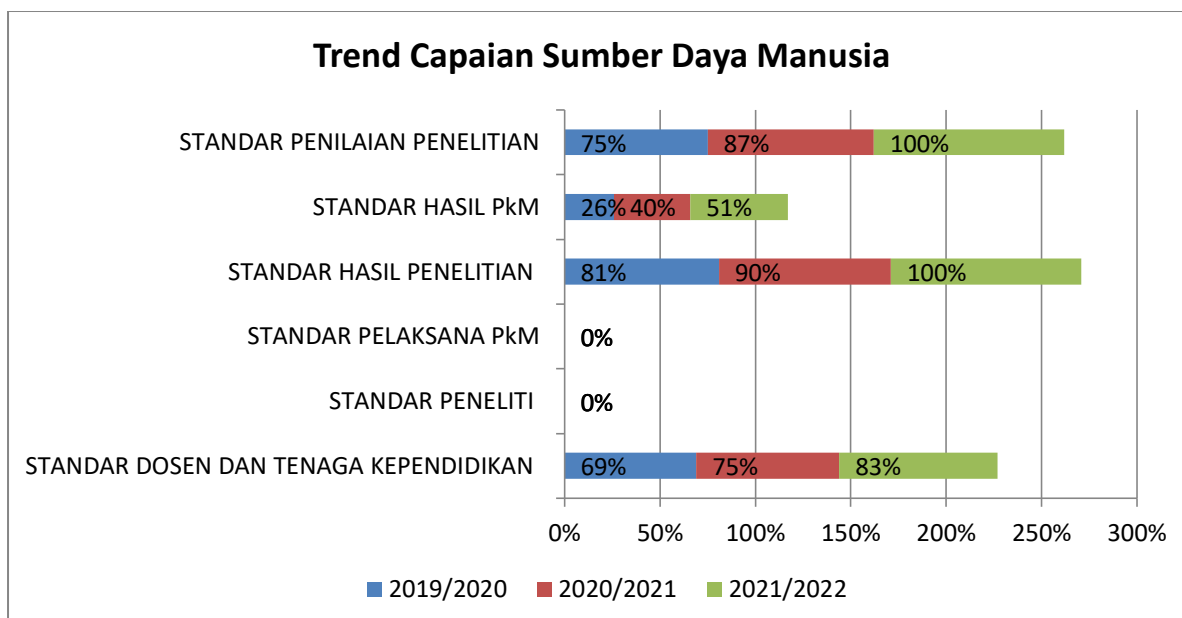
Dari total rata-rata nilai capaian indikator kinerja bidang sumber daya manusia tahun 2021/2022 diperoleh persentase sebesar 75%. Untuk melihat peningkatan kinerja Program Studi Pendidikan Akuntansi selama 3 tahun terakhir, maka data hasil audit capaian indikator kinerja sumber daya manusia dirangkum dalam data trend. Hasil audit tersebut disajikan pada Tabel 11.

Tabel 11. Trend Capaian Indikator Kinerja Sumber Daya Manusia Tahun 2020-2022

Indikator Kinerja	% Capaian		
	2019/2020	2020/2021	2021/2022
STANDAR DOSEN DAN TENAGA KEPENDIDIKAN			
Kecukupan jumlah DTPS.	100%	100%	100%
Persentase jumlah DTPS berpendidikan Doktor/Doktor terapan/Spesialis.	17%	30%	66%
Persentase jumlah DTPS yang memiliki jabatan akademik Guru Besar/Lektor Kepala/Lektor/.	85%	92%	100%
Rasio jumlah mahasiswa program studi terhadap jumlah DTPS.	83%	95%	100%
Penugasan DTPS sebagai pembimbing utama tugas akhir mahasiswa.	85%	93%	100%
Ekuivalensi Waktu Mengajar Penuh DTPS.	85%	96%	100%
Persentase dosen tidak tetap terhadap DTPS.	90%	95%	100%
Persentase pengakuan/rekognisi atas Kepakaran/ prestasi/ kinerja DTPS terhadap jumlah DTPS.	80%	90%	100%
Pengembangan DTPS yang dilakukan oleh PS selaras dengan yang ditetapkan oleh Universitas	75%	100%	100%
PS memiliki tenaga kependidikan dengan kualifikasi dan cukup untuk mendukung pelayanan yang diberikan.	75%	100%	100%
PS memiliki laboran dengan kualifikasi dan cukup untuk mendukung pelayanan yang diberikan.	50%	75%	100%
Persentase jumlah dosen yang mendapat penghargaan tingkat Nasional	35%	55%	100%
Persentase jumlah dosen yang mendapat penghargaan tingkat Internasional	79%	35%	0%
Persentase DTPS yang menjadi anggota masyarakat bidang ilmu pada level Nasional	85%	55%	66%
Persentase DTPS yang menjadi anggota masyarakat bidang ilmu pada level Internasional	0%	1%	2%
Persentase Tenaga kependidikan mengikuti pelatihan sesuai dengan bidang kerjanya minimal satu kali dalam setahun	85%	93%	100%

Indikator Kinerja	% Capaian		
	2019/2020	2020/2021	2021/2022
STANDAR PENELITI			
Persentase jumlah penelitian DTSP yang memiliki sumber pembiayaan luar negeri	0%	0%	0%
STANDAR PELAKSANA PkM			
Persentase jumlah PkM DTSP yang memiliki sumber pembiayaan luar negeri	0%	0%	0%
STANDAR HASIL PENELITIAN			
Persentase Publikasi ilmiah bidang penelitian jurnal Internasional bereputasi/ seminar internasional/ media massa internasional dibagi dengan jumlah DTSP	87%	92%	100%
Persentase artikel ilmiah bidang penelitian yang disitasi dibagi dengan jumlah dosen tetap	80%	88%	100%
Persentase luaran penelitian yang dihasilkan dari jumlah DTSP	80%	94%	100%
Persentase buku ber-ISBN / Chapter bidang penelitian yang dihasilkan oleh DTSP	77%	85%	100%
STANDAR HASIL PkM			
Persentase Publikasi ilmiah bidang PkM jurnal Internasional bereputasi/ seminar internasional/ media massa internasional dibagi dengan jumlah DTSP	23%	35%	50%
Persentase artikel ilmiah bidang PkM yang disitasi dibagi dengan jumlah dosen tetap	50%	80%	100%
Persentase luaran PkM yang dihasilkan dari jumlah DTSP	27%	38%	40%
Persentase buku ber-ISSN / Chapter bidang PkM yang dihasilkan oleh DTSP	2%	7%	12,5%
STANDAR PENILAIAN PENELITIAN			
Rasio jumlah penelitian dengan jumlah DTSP	75%	87%	100%
Rata-rata	60%	67%	75%

Berdasarkan Tabel 11, total capaian indikator kinerja sumber daya manusia Program Studi Pendidikan Akuntansi pada tahun 2019/2020 rata-rata persentase capaian sebesar 60%, rata-rata persentase pada tahun 2020/2021 67%, Sedangkan capaian kinerja pada tahun 2021/2022 menjadi 75%, namun dari perkembangan persentase tidak menunjukkan hasil yang baik dan perlunya dievaluasi kembali terutama pada butir indikator yang sangat rendah. Dari perkembangan selama 3 tahun capaian hanya standar hasil penelitian dan standar penilaian penelitian yang tercapai 100%.



4.2 Evaluasi Capaian Sumber Daya Manusia

Evaluasi Capaian sumber daya manusia Program Studi Pendidikan Akuntansi terkait sumber daya manusia dapat dilihat pada Tabel 12.

Tabel 12. Evaluasi Capaian Sumber Daya Manusia

Indikator Kinerja	% Capaian	Faktor Pendukung/Penghambat	Tindak Lanjut
Kecukupan jumlah DTPS.	100%	Melakukan pemetaan dosen	Melakukan analisa kebutuhan dosen
Persentase jumlah DTPS berpendidikan Doktor/Doktor terapan/Spesialis.	66%	Untuk program pendidikan akuntansi harus dilakukan di luar pulau sumatera	Melakukan analisa kebutuhan DTPS yang berpendidikan S3, Mendukung dan memfasilitasi pengembangan dosen untuk studi lanjut
Persentase jumlah DTPS yang memiliki jabatan akademik Guru Besar/Lektor Kepala/Lektor.	100%	Kebijakan adanya unit percepatan kenaikan jabatan	Melakukan analisa jabatan akademik dosen dan mendukung serta memfasilitasi percepatan kenaikan jabatan akademik
Rasio jumlah mahasiswa program studi terhadap jumlah DTPS.	100%	Kebijakan pemerintah yang mengharuskan sarjana pendidikan untuk mengikuti PPG	Melakukan kegiatan olimpiade dan kegiatan lainnya yang menginformasikan belajar akuntansi sangat menyenangkan
Penugasan DTPS sebagai pembimbing utama tugas akhir mahasiswa.	100%	Kecukupan DTPS	Adanya kebijakan yang ditetapkan
Ekuivalensi Waktu Mengajar Penuh DTPS.	100%	Sesuai dengan permendikbud No.3 Tahun 2020 tentang SNIKTI	Adanya kebijakan yang ditetapkan dan mengikuti peraturan
Persentase dosen tidak tetap terhadap DTPS.	100%	Kecukupan DT dan DTPS	Pemetaan rasio dosen dan mahasiswa selalu dilakukan

Indikator Kinerja	% Capaian	Faktor Pendukung/Penghambat	Tindak Lanjut
Persentase pengakuan/rekognisi atas Kepakaran/ prestasi/ kinerja DTSPS terhadap jumlah DTSPS.	100%	Kepakaran dosen sesuai dengan kriteria dan tergabung pada asosiasi	Meningkatkan jaringan kerjasama dan meningkatkan kepakaran dosen
Pengembangan DTSPS yang dilakukan oleh PS selaras dengan yang ditetapkan oleh Universitas	100%	Dosen dilibatkan pada beberapa kegiatan peningkatan kompetensi dosen seperti mengikuti pelatihan SINTA, pelatihan penulisan artikel	Sinkronisasi antara program pengembangan dosen yang dilakukan oleh PS dan UPPS dengan PT
PS memiliki tenaga kependidikan dengan kualifikasi dan cukup untuk mendukung pelayanan yang diberikan.	100%	Pedoman Analisis jabatan menjadi panduan dalam merekrut tendik	Konsisten mengikuti peraturan
PS memiliki laboran dengan kualifikasi dan cukup untuk mendukung pelayanan yang diberikan.	100%	Pedoman Analisis jabatan menjadi panduan dalam merekrut tendik	Memberikan dan mengikut sertakan tendik dalam pelatihan
Persentase jumlah dosen yang mendapat penghargaan tingkat Nasional	100%	Kesesuaian kepakaran dosen	Meningkatkan kepakaran dosen agar mendapatkan penghargaan
Persentase jumlah dosen yang mendapat penghargaan tingkat Internasional	0%	Kompetensi dosen yang tidak sesuai dengan kriteria	Meningkatkan animo dosen untuk mengikuti kompetisi
Persentase DTSPS yang menjadi anggota masyarakat bidang ilmu pada level Nasional	66%	Kesesuaian kepakaran dosen	Meningkatkan kepakaran dosen agar menjadi anggota di beberapa asosiasi anggota masyarakat
Persentase DTSPS yang menjadi anggota masyarakat bidang ilmu pada level Internasional	2%	Kendala bahasa dan dana	Memberikan bantuan biaya pendaftaran bagi dosen dan memberikan kelas pelatihan bahasa Inggris
Persentase Tenaga kependidikan mengikuti pelatihan sesuai dengan bidang kerjanya minimal satu kali dalam setahun	100%	Adanya kebijakan Rektor yang memetakan setiap tendik mengikuti pelatihan	Meningkatkan kegiatan pelatihan sesuai dengan kompetensi tendik
Persentase jumlah penelitian DTSPS yang memiliki sumber pembiayaan luar negeri	0%	Tema penelitian belum sesuai mitra	Memetakan kembali tema penelitian serta menguatkan kembali kerjasama dengan mitra LN
Persentase jumlah PkM DTSPS yang memiliki sumber pembiayaan luar negeri	0%	Tema PkM belum sesuai dengan mitra	Memetakan kembali tema penelitian serta menguatkan kembali kerjasama dengan mitra LN
Persentase Publikasi ilmiah bidang penelitian jurnal Internasional bereputasi/ seminar internasional/ media massa internasional dibagi dengan jumlah DTSPS	100%	Adanya aturan dosen wajib melakukan penelitian serta publikasi minimal 1 kali selama 1 semester serta adanya insentif yang diberikan universitas	Meningkatkan animo dosen untuk meningkatkan publikasi
Persentase artikel ilmiah bidang penelitian yang disitasi dibagi dengan jumlah dosen tetap	100%	Publikasi dosen sesuai dengan tema terbaru dan adanya kebijakan yang mewajibkan agar	Memetakan kembali roadmap penelitian

Indikator Kinerja	% Capaian	Faktor Pendukung/Penghambat	Tindak Lanjut
		mahasiswa mensitasi artikel dosen, dan sesama dosen saling mensitasi	
Persentase luaran penelitian yang dihasilkan dari jumlah DTSP	100%	Kedalaman tema/topik dan metode penelitian yang dilakukan oleh DTSP	Meningkatkan jumlah publikasi pada jurnal
Persentase buku ber-ISBN / Chapter bidang penelitian yang dihasilkan oleh DTSP	100%	Adanya kewajiban untuk menghasilkan luaran penelitian berupa publikasi dan buku	Meningkatkan animo dosen agar menghasilkan luaran berbentuk buku
Persentase Publikasi ilmiah bidang PkM jurnal Internasional bereputasi/ seminar internasional/ media massa internasional dibagi dengan jumlah DTSP	50%	Terkendala saat men-submit publikasi jurnal level internasional serta tingkat persaingan yang ketat dan jarang nya pelaksanaan seminar PkM internasional	Meningkatkan animo dosen untuk menghasilkan PkM
Persentase artikel ilmiah bidang PkM yang disitasi dibagi dengan jumlah dosen tetap	100%	Artikel yang dihasilkan berkualitas	Meningkatkan pelatihan penulisan artikel luaran PkM pada jurnal internasional bereputasi dan jurnal nasional terakreditasi
Persentase luaran PkM yang dihasilkan dari jumlah DTSP	40%	Adanya kewajiban untuk menghasilkan luaran PkM berupa publikasi	Tetap konsisten dengan aturan
Persentase buku ber-ISBN / Chapter bidang PkM yang dihasilkan oleh DTSP	12,5%	Keinginan DTSP untuk membuat buku ber-ISBN hasil luaran PkM masih rendah	mengadakan pelatihan penulisan buku ber-ISBN secara berkala dan sistematis
Rasio jumlah penelitian dengan jumlah DTSP	100%	Animo DTSP yang tinggi dalam melaksanakan penelitian	Mengoptimalkan animo DTSP

5. Keuangan, Sarana dan Prasarana

5.1. Indikator Kinerja

UMSU memiliki 7 Indikator Kinerja Tambahan (IKT), adapun implementasi dari standar keuangan, sarana dan prasarana terdiri dari indikator kinerja standar pembiayaan pembelajaran, yaitu rata-rata dana operasional pendidikan/mahasiswa, standar pembiayaan penelitian, yaitu rata-rata dana penelitian DTPS dan persentase penelitian yang bersumber dari luar negeri, standar pembiayaan PkM yaitu rata-rata dana PkM DTPS, standar sarana dan prasarana pembelajaran, yaitu persentase penggunaan sarana prasarana; kecukupan dana; kecukupan aksesibilitas mutu sarana dan prasarana. Standar sarana dan prasarana penelitian dan PkM, yaitu persentase penggunaan sarana prasarana penelitian dan PkM, standar pengelolaan keuangan yaitu rata-rata biaya operasional publikasi ilmiah DTPS, persentase investasi teknologi informasi dan komunikasi (TIK); persentase investasi SDM; persentase anggaran untuk AIK dan persentase promosi kampus dan mahasiswa

Adapun rincian hasil capaian dari indikator kinerja tersebut pada Tahun Akademik 2021/2022 disajikan pada Tabel 13.

Tabel 13. Capaian Indikator Kinerja Keuangan, Sarana Dan Prasarana T.A 2021/2022

Indikator Kinerja	Nilai Standar	Capaian	% Capaian
STANDAR PEMBIAYAAN PEMBELAJARAN			
Rata-rata dana operasional pendidikan / mahasiswa	≥18	26,7	100%
STANDAR PEMBIAYAAN PENELITIAN			
Rata-rata Dana penelitian DTPS	≥10	16,6	100%
Persentase penelitian dengan sumber luar negeri (incash atau inkind) dari total dana penelitian yang diperoleh	10%	0%	0%
STANDAR PEMBIAYAAN PkM			
Rata-rata Dana PkM DTPS	≥5	9,3	100%
STANDAR SARANA DAN PRASARANA PEMBELAJARAN			
Persentase penggunaan sarana dan prasarana pembelajaran	85%	90%	100%
Kecukupan dana untuk menjamin pencapaian capaian pembelajaran.	4	4	100%
Kecukupan, aksesibilitas dan mutu sarana dan prasarana untuk menjamin pencapaian capaian pembelajaran dan meningkatkan suasana akademik.	4	4	100%
STANDAR SARANA DAN PRASARANA PENELITIAN			
Persentase penggunaan sarana dan prasarana penelitian	70%	75%	100%
STANDAR SARANA DAN PRASARANA PkM			
Persentase penggunaan sarana dan prasarana PkM	70%	72%	100%
STANDAR PENGELOLAAN KEUANGAN			
Rata-rata biaya operasional publikasi ilmiah DTPS	≥3	4,7	100%
Persentase Investasi Teknologi Informasi dan Komunikasi (TIK)	8%	10%	100%
Persentase investasi SDM	20%	4%	100%
Persentase anggaran untuk AIK	5%	9%	100%
Persentase promosi kampus dan mahasiswa	5%	7%	100%

Indikator Kinerja	Nilai Standar	Capaian	% Capaian
Rata-rata			93%

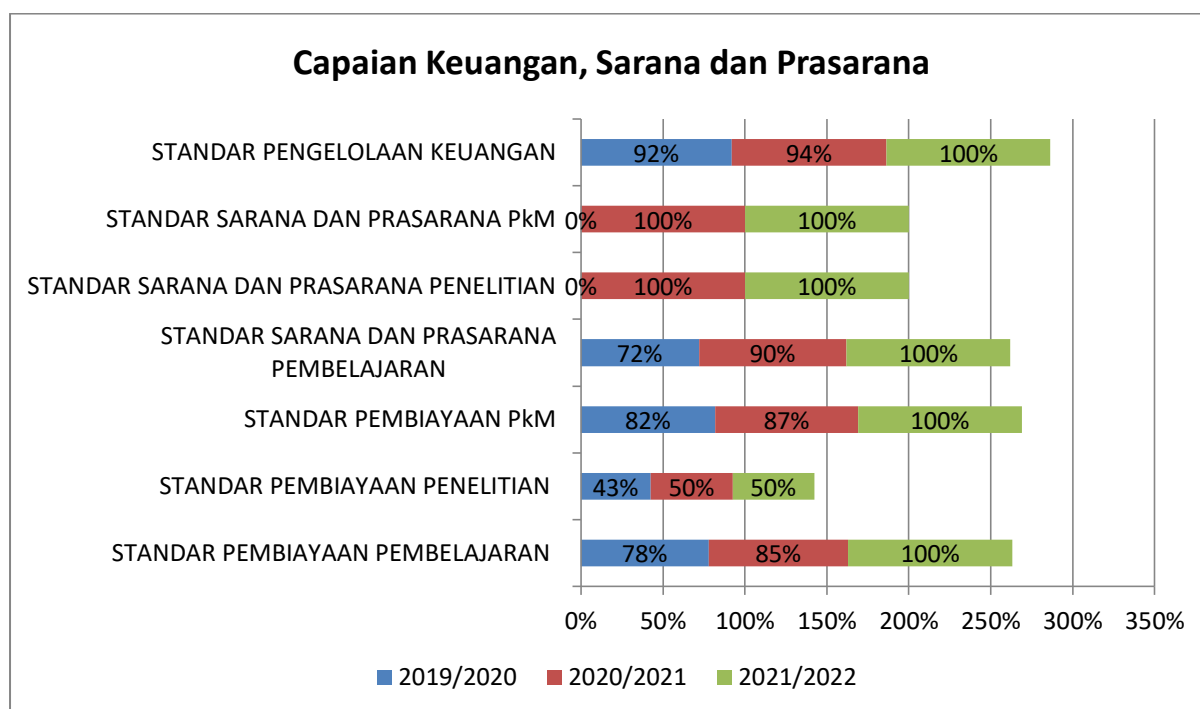
Berdasarkan Tabel 13, diketahui bahwa sebagian besar indikator kinerja capaian standar keuangan, sarana dan prasarana mengalami persentase capaian yang sangat baik dikarenakan melebihi standar yang telah ditentukan. Adapun indikator kinerja yang belum mencapai nilai standar yang ditentukan adalah Persentase penelitian dengan sumber luar negeri (incash atau inkind) dari total dana penelitian yang diperoleh 0%. Dari nilai capaian indikator kinerja keuangan, sarana dan prasarana tahun 2021/2022 diperoleh nilai persentase rata-rata sebesar 93%.

Untuk melihat peningkatan kinerja Program Studi Pendidikan Akuntansi selama 3 tahun terakhir, maka data hasil audit capaian indikator kinerja keuangan, sarana dan prasarana dirangkum dalam data trend. Hasil audit tersebut disajikan pada Tabel 14.

Tabel 14. Trend Capaian Indikator Kinerja Keuangan, Sarana Dan Prasarana Tahun 2020-2022

Indikator Kinerja	% Capaian		
	2019/2020	2020/2021	2021/2022
STANDAR PEMBIAYAAN PEMBELAJARAN			
Rata-rata dana operasional pendidikan / mahasiswa	78%	85%	100%
STANDAR PEMBIAYAAN PENELITIAN			
Rata-rata Dana penelitian DTPS	85%	100%	100%
Persentase penelitian dengan sumber luar negeri (incash atau inkind) dari total dana penelitian yang diperoleh	0%	0%	0%
STANDAR PEMBIAYAAN PkM			
Rata-rata Dana PkM DTPS	82%	87%	100%
STANDAR SARANA DAN PRASARANA PEMBELAJARAN			
Persentase penggunaan sarana dan prasarana pembelajaran	93%	95%	100%
Kecukupan dana untuk menjamin pencapaian capaian pembelajaran.	50%	75%	100%
Kecukupan, aksesibilitas dan mutu sarana dan prasarana untuk menjamin pencapaian capaian pembelajaran dan meningkatkan suasana akademik.	NA	100%	100%
STANDAR SARANA DAN PRASARANA PENELITIAN			
Persentase penggunaan sarana dan prasarana penelitian	NA	100%	100%
STANDAR SARANA DAN PRASARANA PkM			
Persentase penggunaan sarana dan prasarana PkM	NA	100%	100%
STANDAR PENGELOLAAN KEUANGAN			
Rata-rata biaya operasional publikasi ilmiah DTPS	NA	85%	100%
Persentase Investasi Teknologi Informasi dan Komunikasi (TIK)	83%	92%	100%
Persentase investasi SDM	84%	95%	100%
Persentase anggaran untuk AIK	100%	100%	100%
Persentase promosi kampus dan mahasiswa	100%	100%	100%
Rata-rata	76%	87%	93%

Berdasarkan Tabel 14, total capaian indikator kinerja keuangan, sarana dan prasarana Program Studi Pendidikan Akuntansi pada tahun 2019/2020 rata-rata persentase capaian sebesar 76% dan pada tahun ini ada beberapa indikator kinerja yang tidak tercapai, hal ini disebabkan beberapa indikator masih ada yang belum dilaksanakan diantaranya kecukupan, aksesibilitas dan mutu sarana dan prasarana untuk menjamin pencapaian capaian pembelajaran dan meningkatkan suasana akademik, indikator dari standar sarana dan prasarana penelitian serta PkM. Rata-rata persentase pada tahun 2020/2021 sebesar 87%. Capaian kinerja pada tahun 2021/2022 mengalami kenaikan menjadi 93% dan sudah mencapai target.



5.2 Evaluasi Capaian Keuangan, Sarana Dan Prasarana

Capaian Program Studi Pendidikan Akuntansi terkait Keuangan, Sarana Dan Prasarana dapat dilihat pada Tabel 15.

Tabel 15. Evaluasi Capaian Keuangan, Sarana Dan Prasarana

Indikator Kinerja	% Capaian	Faktor Pendukung/ Penghambat	Tindak Lanjut
Rata-rata dana operasional pendidikan / mahasiswa	100%	Universitas menetapkan dana operasional pendidikan mahasiswa berdasarkan jumlah mahasiswa, kebutuhan prodi dan fakultas	Dilaksanakan peningkatan dana operasional dengan meningkatkan penerimaan dana dari luar mahasiswa
Rata-rata Dana penelitian DTSP	100%	Adanya pedoman yang menyatakan tentang 1 dosen wajib melakukan penelitian 1 kali setiap semester	Meningkatkan penelitian yang bersumber dari luar negeri, mandiri dan dari kementerian
Persentase penelitian dengan sumber luar negeri (incash	50%	Belum sesuaiinya fokus riset DTSP dengan mitra luar negeri	Pemutakhiran metode penelitian

Indikator Kinerja	% Capaian	Faktor Pendukung/ Penghambat	Tindak Lanjut
atau inkind) dari total dana penelitian yang diperoleh			
Rata-rata Dana PkM DTSP	100%	Adanya pedoman yang menyatakan tentang 1 dosen wajib melakukan PKM 1 kali setiap semester	Meningkatkan PKM yang bersumber dari luar negeri, mandiri dan dari kementerian
Persentase penggunaan sarana dan prasarana pembelajaran	100%	Ketepatan dan ketepatan sarana dan prasarana pembelajaran yang disediakan	Mengoptimalkan dan memutakhirkan sarana dan prasarana secara sistematis
Kecukupan dana untuk menjamin pencapaian capaian pembelajaran.	100%	Adanya unit amal usaha yang dioperasionalkan dengan baik dan kemampuan PS menerima dana hibah dari berbagai mitra	Meningkatkan penerimaan dana dari unit amal usaha dan meningkatkan penerimaan hibah dari mitra
Kecukupan, aksesibilitas dan mutu sarana dan prasarana untuk menjamin pencapaian capaian pembelajaran dan meningkatkan suasana akademik.	100%	Universitas memiliki Sistem Informasi Aset untuk memantau kelengkapan sarana dan prasarana pembelajaran	Melakukan pemantauan secara berkala dan konsisten
Persentase penggunaan sarana dan prasarana penelitian	100%	Universitas telah membuat kebijakan yang mewajibkan setiap dosen membuat penelitian minimal 1 kali persemester	Mengoptimalkan kebijakan universitas untuk menghasilkan penelitian dosen yang berdaya saing internasional
Persentase penggunaan sarana dan prasarana PkM	100%	Universitas juga telah mendorong kebijakan yang mewajibkan setiap dosen membuat PkM minimal 1 kali persemester	Mengoptimalkan kebijakan universitas untuk menghasilkan PkM dosen yang berdaya saing internasional
Rata-rata biaya operasional publikasi ilmiah DTSP	100%	Ketepatan penetapan biaya publikasi ilmiah dosen	Optimalisasi hasil penetapan biaya operasional publikasi ilmiah
Persentase Investasi Teknologi Informasi dan Komunikasi (TIK)	100%	Tersedianya sistem informasi yang bisa digunakan secara online	Meningkatkan sistem informasi disetiap kegiatan
Persentase investasi SDM	100%	Alokasi investasi disesuaikan dengan perubahan ipteks dan era society 5.0	Meningkatkan kualitas program SDM
Persentase anggaran untuk AIK	100%	Ditetapkannya program dan kegiatan AIK pada kegiatan akademik setiap tahun	Meningkatkan kedalaman program dan kegiatan AIK
Persentase promosi kampus dan mahasiswa	100%	Komitmen untuk menjamin penyerapan mahasiswa baru dari berbagai daerah	Meningkatkan penggunaan media informasi berbasis era society 5.0 sebagai media promosi

Berdasarkan hasil evaluasi yang dilakukan pada tabel 15, evaluasi capaian standar keuangan, sarana dan prasarana sebahagian besar dari indikator kinerja yang telah diukur telah melampaui nilai standar yang ditentukan. Adapun indikator kinerja yang belum

mencapai nilai standar yang ditentukan adalah Persentase penelitian dengan sumber luar negeri (incash atau inkind) dari total dana penelitian yang diperoleh dan rata-rata dana penelitian DTPS.

6. Pendidikan

6.1. Indikator Kinerja

UMSU memiliki 6 Indikator Kinerja Utama (IKU) dan 5 Indikator Kinerja Tambahan (IKT) yang berkaitan dengan standar pendidikan, adapun implementasi dari standar pendidikan terdiri dari indikator kinerja standar isi pembelajaran, yaitu Keterlibatan pemangku kepentingan dalam proses evaluasi dan pemutakhiran kurikulum, kesesuaian capaian pembelajaran dengan profil lulusan dan jenjang KKNi/SKKNi, ketepatan struktur kurikulum dalam pembentukan capaian pembelajaran, karakteristik proses pembelajaran memenuhi 9 sifat, ketersediaan dan kelengkapan dokumen rencana pembelajaran semester (RPS), kedalaman dan keluasan RPS sesuai dengan capaian pembelajaran lulusan. Standar pengembangan dan evaluasi kurikulum, yaitu laporan analisis kebutuhan pengembangan kurikulum. Standar proses pembelajaran, yaitu bentuk interaksi dosen, mahasiswa dan sumber belajar, proses pembelajaran yang menggunakan hasil penelitian, proses pembelajaran yang menggunakan hasil PKM, kesesuaian metode pembelajaran, persentase pembelajaran yang dilaksanakan dalam bentuk praktikum dll, monitoring dan evaluasi pelaksanaan proses pembelajaran, pelaksanaan pembimbingan PA, pelaksanaan pembimbingan magang kependidikan, dan pelaksanaan pembimbingan tugas akhir. Standar penilaian pembelajaran, yaitu persentase penilaian pembelajaran, persentase teknik penilaian dan pelaksanaan penilaian. Standar khusus pendidikan dan pengajaran AIK yaitu persentase mahasiswa yang mendapat nilai ujian komprehensif AIK, dan persentase mahasiswa yang mendapatkan nilai A pada mata kuliah AIK. Standar hasil penelitian dan PKM, yaitu jumlah mata kuliah yang dikembangkan berdasarkan hasil penelitian dan PkM. Standar suasana akademik, yaitu keterlaksanaan suasana akademik setiap bulan, jumlah kegiatan akademik level nasional dan internasional, serta mengundang dosen tamu atau tenaga ahli. Standar pengelolaan pembelajaran, yaitu kepuasan mahasiswa terhadap proses pembelajaran, dan analisis serta tindak lanjut dari hasil pengukuran kepuasan mahasiswa. Standar pembelajaran daring, yaitu persentase mata kuliah yang menggunakan sistem pembelajaran daring (learning management system). Standar kerjasama, yaitu DTPS yang melakukan visiting professor/ lecture keluar negeri dan jumlah visiting professor/ lecture dari luar negeri.

Hasil capaian tahun akademik 2021/2022 terhadap indikator kinerja standar pendidikan disajikan pada Tabel 16.

Tabel 16 Capaian Indikator Kinerja Pendidikan Tahun 2021/2022

Indikator Kinerja	Nilai Standar	Capaian	% Capaian
STANDAR ISI PEMBELAJARAN			
Keterlibatan pemangku kepentingan dalam proses evaluasi dan pemutakhiran kurikulum.	4	4	100%
Kesesuaian capaian pembelajaran dengan profil lulusan dan jenjang KKNI/SKKNi.	4	4	100%
Ketepatan struktur kurikulum dalam pembentukan capaian pembelajaran.	4	4	100%
Karakteristik proses pembelajaran memenuhi 9 sifat	4	4	100%
Ketersediaan dan kelengkapan dokumen rencana pembelajaran semester (RPS)	4	4	100%
Kedalaman dan keluasan RPS sesuai dengan capaian pembelajaran lulusan.	4	3	75%
STANDAR PENGEMBANGAN DAN EVALUASI KURIKULUM			
Laporan Analisis Kebutuhan Pengembangan Kurikulum memuat 5 Aspek.	4	4	100%
STANDAR PROSES PEMBELAJARAN			
Bentuk interaksi antara dosen, mahasiswa dan sumber belajar	4	4	100%
Proses pembelajaran yang menggunakan hasil penelitian yang diselaraskan dengan peraturan SN Dikti	4	4	100%
Proses pembelajaran yang menggunakan hasil PkM yang diselaraskan dengan peraturan SN Dikti	4	4	100%
Kesesuaian metode pembelajaran dengan capaian pembelajaran.	4	4	100%
Persentase Pembelajaran yang dilaksanakan dalam bentuk praktikum, praktik studio, praktik bengkel, atau praktik lapangan dari total mata kuliah yang ditawarkan	≥20%	52%	100%
Monitoring dan evaluasi pelaksanaan proses pembelajaran mencakup 5 aspek dan dilaksanakan secara konsisten serta ditindaklanjuti	4	3	75%
Pelaksanaan pembimbingan PA	≥4	100%	100%
Pelaksanaan pembimbingan magang kependidikan	≥4	100%	100%
Pelaksanaan pembimbingan tugas akhir	16	100%	100%
STANDAR PENILAIAN PEMBELAJARAN			
Persentase penilaian pembelajaran berdasarkan 5 prinsip dari total mata kuliah yang ditawarkan	70%	72%	100%
Persentase teknik penilaian terdiri dari 6 aspek dan instrumen penilaian terdiri dari 3 aspek dari jumlah mata kuliah	≥75%	78%	100%
Pelaksanaan penilaian mencakup 7 unsur	4	4	100%
STANDAR KHUSUS PENDIDIKAN DAN PENGAJARAN AIK			
Persentase mahasiswa mendapatkan nilai ≥75 pada ujian komprehensif Al-Islam Kemuhammadiyah	80%	91%	100%
Persentase mahasiswa mendapatkan nilai A pada mata kuliah AIK	65%	77%	100%
STANDAR HASIL PENELITIAN			
Jumlah mata kuliah yang dikembangkan berdasarkan hasil penelitian (mata kuliah yang terintegrasi dengan kegiatan penelitian)	>3	10	100%
STANDAR HASIL PKM			
Jumlah mata kuliah yang dikembangkan berdasarkan hasil PKM (mata kuliah yang terintegrasi dengan kegiatan PKM)	>3	2	67%
STANDAR SUASANA AKADEMIK			
Keterlaksanaan suasana akademik setiap bulan. Contoh: kegiatan himpunan mahasiswa, kuliah umum/studium generale, seminar ilmiah, bedah buku.	1	1	100%
Jumlah kegiatan akademik level Nasional	10	10	100%

Indikator Kinerja	Nilai Standar	Capaian	% Capaian
Jumlah kegiatan akademik level Internasional	2	0	0%
Mengundang Dosen tamu atau tenaga ahli	≥4	100%	100%
STANDAR PENGELOLAAN PEMBELAJARAN			
Kepuasan mahasiswa terhadap proses pembelajaran sangat baik	≥75%	77%	100%
Analisis dan tindak lanjut dari hasil pengukuran kepuasan mahasiswa terhadap proses pembelajaran	4	4	100%
STANDAR PEMBELAJARAN DARING			
Persentase jumlah mata kuliah yang menggunakan pembelajaran daring (SPADA/ e-learning)	100%	100%	100%
STANDAR KERJASAMA			
DTPS yang melakukan visiting professor / lecture ke luar negeri	25%	0%	0%
Jumlah visiting professor / lecture dari luar negeri	5	0	0%
Rata-rata			88%

Berdasarkan Tabel 16, diketahui beberapa indikator kinerja capaian standar mengalami persentase capaian yang tidak baik dikarenakan belum memenuhi standar yang telah ditentukan. Indikator yang belum tercapai tentang kedalaman dan keluasan RPS sesuai dengan capaian pembelajaran lulusan dan indikator tentang monitoring dan evaluasi pelaksanaan proses pembelajaran yang memiliki kesamaan persentasenya yaitu 75%. Indikator tentang jumlah mata kuliah yang dikembangkan berdasarkan hasil PKM belum memenuhi standar, yaitu masih dibawah 75%. Indikator tentang DTPS yang melakukan visiting professor / lecture ke luar negeri dan jumlah visiting/ lecture dari luar negeri tidak tercapai atau 0%. Hal ini dikarenakan belum dilakukannya upaya maksimal memadukan kepakaran dan kemampuan bahasa asing dosen yang baik. Sedangkan indikator lainnya sudah tercapai 100%.

Dari nilai capaian indikator kinerja pendidikan tahun 2021/2022 diperoleh nilai persentase rata-rata sebesar 88%. Untuk melihat peningkatan kinerja Program Studi Pendidikan Akuntansi selama 3 tahun terakhir, maka data hasil audit capaian indikator kinerja pendidikan dirangkum dalam data trend. Hasil audit tersebut disajikan pada Tabel 17.

Tabel 17. Trend Capaian Indikator Kinerja Pendidikan Tahun 2020-2022

Indikator Kinerja	% Capaian		
	2019/2020	2020/2021	2021/2022
STANDAR ISI PEMBELAJARAN			
Keterlibatan pemangku kepentingan dalam proses evaluasi dan pemutakhiran kurikulum.	75%	75%	100%
Kesesuaian capaian pembelajaran dengan profil lulusan dan jenjang KKN/ SKKNI.	50%	75%	100%
Ketepatan struktur kurikulum dalam pembentukan capaian pembelajaran.	75%	75%	100%
Karakteristik proses pembelajaran memenuhi 9 sifat	NA	75%	100%
Ketersediaan dan kelengkapan dokumen rencana pembelajaran semester (RPS)	75%	75%	100%
Kedalaman dan keluasan RPS sesuai dengan capaian pembelajaran lulusan.	50%	75%	75%
STANDAR PENGEMBANGAN DAN EVALUASI KURIKULUM			
Laporan Analisis Kebutuhan Pengembangan Kurikulum	75%	100%	100%

Indikator Kinerja	% Capaian		
	2019/2020	2020/2021	2021/2022
memuat 5 Aspek.			
STANDAR PROSES PEMBELAJARAN			
Bentuk interaksi antara dosen, mahasiswa dan sumber belajar	75%	100%	100%
Proses pembelajaran yang menggunakan hasil penelitian yang diselaraskan dengan peraturan SN Dikti	NA	100%	100%
Proses pembelajaran yang menggunakan hasil PkM yang diselaraskan dengan peraturan SN Dikti	NA	100%	100%
Kesesuaian metode pembelajaran dengan capaian pembelajaran.	NA	75%	100%
Persentase Pembelajaran yang dilaksanakan dalam bentuk praktikum, praktik studio, praktik bengkel, atau praktik lapangan dari total mata kuliah yang ditawarkan	80%	85%	100%
Monitoring dan evaluasi pelaksanaan proses pembelajaran mencakup 5 aspek dan dilaksanakan secara konsisten serta ditindaklanjuti	50%	75%	75%
Pelaksanaan pembimbingan PA	NA	100%	100%
Pelaksanaan pembimbingan magang kependidikan	NA	100%	100%
Pelaksanaan pembimbingan tugas akhir	NA	100%	100%
STANDAR PENILAIAN PEMBELAJARAN			
Persentase penilaian pembelajaran berdasarkan 5 prinsip dari total mata kuliah yang ditawarkan	NA	77%	100%
Persentase teknik penilaian terdiri dari 6 aspek dan instrumen penilaian terdiri dari 3 aspek dari jumlah mata kuliah	NA	80%	100%
Pelaksanaan penilaian mencakup 7 unsur	75%	100%	100%
STANDAR KHUSUS PENDIDIKAN DAN PENGAJARAN AIK			
Persentase mahasiswa mendapatkan nilai ≥ 75 pada ujian komprehensif Al-Islam Kemuhammadiyah	83%	92%	100%
Persentase mahasiswa mendapatkan nilai A pada mata kuliah AIK	77%	85%	100%
STANDAR HASIL PENELITIAN			
Jumlah mata kuliah yang dikembangkan berdasarkan hasil penelitian (mata kuliah yang terintegrasi dengan kegiatan penelitian)	100%	100%	100%
STANDAR HASIL PkM			
Jumlah mata kuliah yang dikembangkan berdasarkan hasil PkM (mata kuliah yang terintegrasi dengan kegiatan PkM)	60%	63%	67%
STANDAR SUASANA AKADEMIK			
Keterlaksanaan suasana akademik setiap bulan Contoh: kegiatan himpunan mahasiswa, kuliah umum/studium generale, seminar ilmiah, bedah buku.	50%	75%	100%
Jumlah kegiatan akademik level Nasional	50%	75%	100%
Jumlah kegiatan akademik level Internasional	75%	50%	0%
Mengundang Dosen tamu atau tenaga ahli	NA	80%	100%
STANDAR PENGELOLAAN PEMBELAJARAN			
Kepuasan mahasiswa terhadap proses pembelajaran sangat baik	87%	93%	100%
Analisis dan tindak lanjut dari hasil pengukuran kepuasan mahasiswa terhadap proses pembelajaran	75%	100%	100%
STANDAR PEMBELAJARAN DARING			
Persentase jumlah mata kuliah yang menggunakan pembelajaran daring (SPADA/ e-learning)	75%	99%	100%
STANDAR KERJASAMA			
DTPS yang melakukan visiting professor / lecture ke luar negeri	76%	25%	0%
Jumlah visiting professor / lecture dari luar negeri	80%	40%	0%
Rata-rata	71%	82%	88%

Berdasarkan Tabel 17, total capaian indikator kinerja pendidikan Program Studi Pendidikan Akuntansi pada tahun 2019/2020 rata-rata persentase capaian hanya 71%, rata-rata persentase pada tahun 2020/2021 naik menjadi 82%, dan capaian kinerja pada tahun 2021/2022 naik menjadi sebesar 88%. Jika dilihat dari trend tahun 2020/2021 banyak indikator yang tidak terlaksana dikarenakan terjadinya pandemi covid-19.

Perkembangan indikator kinerja pendidikan standar yang tercapai yaitu standar pengembangan dan evaluasi kurikulum, standar penilaian pembelajaran, standar khusus pendidikan dan pengajaran AIK, standar hasil penelitian, standar pengelolaan pembelajaran, dan standar pembelajaran daring dengan capaian 100%, sedangkan untuk standar kerjasama tidak tercapai pada tahun 2021/2022, yakni 0%.



6.2 Evaluasi Capaian Pendidikan

Capaian Program Studi Pendidikan Akuntansi terkait pendidikan dapat dilihat pada Tabel 18 berikut.

Tabel 18. Evaluasi Capaian Pendidikan

Indikator Kinerja	% Capaian	Faktor Pendukung/Penghambat	Tindak Lanjut
Keterlibatan pemangku kepentingan dalam proses evaluasi dan pemutakhiran kurikulum.	100%	Sudah optimalnya peranan mitra kerjasama, pakar, profesi keilmuan dan stakeholder internal.	Meningkatkan kerjasama dengan stakeholder dalam pemutakhiran kurikulum
Kesesuaian capaian pembelajaran dengan profil lulusan dan jenjang KKNi/SKKNI.	100%	Terlibatnya SDM di profesi keilmuan di tingkat nasional dan internasional serta dilaksanakannya monev	Mengoptimalkan keterlibatan pada profesi keilmuan dan hasil monev kepuasan

Indikator Kinerja	% Capaian	Faktor Pendukung/Penghambat	Tindak Lanjut
		kepuasan pengguna secara berkelanjutan	pengguna
Ketepatan struktur kurikulum dalam pembentukan capaian pembelajaran.	100%	Telah maksimalnya pelaksanaan evaluasi kurikulum dan pembelajaran secara efektif	Optimaliasasi evaluasi kurikulum secara komprehensif
Karakteristik proses pembelajaran memenuhi 9 sifat	100%	Terlaksananya workshop kurikulum secara berkala dan hubungan yang baik dengan pakar kurikulum	Mengoptimalkan workshop kurikulum dan hubungan yang baik
Ketersediaan dan kelengkapan dokumen rencana pembelajaran semester (RPS)	100%	Adanya sistem informasi yang dimiliki dan terlaksananya workshop kurikulum	Mengoptimalkan sistem informasi dan workshop kurikulum
Kedalaman dan keluasan RPS sesuai dengan capaian pembelajaran lulusan.	75%	Belum maksimalnya upaya GPM dan UPM melakukan review kesesuaian capaian pembelajaran dan review soal ujian baik UTS maupun UAS	UPPS dan PS melakukan peningkatan kinerja penjaminan mutu dalam evaluasi soal UTS dan UAS
Laporan Analisis Kebutuhan Pengembangan Kurikulum memuat 5 Aspek.	100%	Hubungan yang baik dengan mitra dan dilaksanakannya monev kepuasan pengguna secara berkelanjutan	Mengoptimalkan hubungan yang baik dan hasil monev kepuasan pengguna
Bentuk interaksi antara dosen, mahasiswa dan sumber belajar	100%	Adanya dokumen formal tentang bentuk dan media interaksi dosen dan mahasiswa	Memutakhirkan dokumen formal
Proses pembelajaran yang menggunakan hasil penelitian yang diselaraskan dengan peraturan SN Dikti	100%	Dilakukannya sosialisasi integrasi hasil penelitian pada mata kuliah yang diampu oleh DTSP	Meningkatkan kedalaman integrasi hasil penelitian pada proses pembelajaran
Proses pembelajaran yang menggunakan hasil PkM yang diselaraskan dengan peraturan SN Dikti	100%	Dilakukannya sosialisasi integrasi hasil PkM pada mata kuliah yang diampu oleh DTSP	Meningkatkan kedalaman integrasi hasil PkM pada proses pembelajaran
Kesesuaian metode pembelajaran dengan capaian pembelajaran.	100%	Kemampuan penyerapan berbagai peraturan dan pedoman yang diterbitkan oleh pemerintah dan instansi terkait	Melaksanakan workshop dan seminar pembelajaran sesuai SN Dikti
Persentase Pembelajaran yang dilaksanakan dalam bentuk praktikum, praktik studio, praktik bengkel, atau praktik lapangan dari total mata kuliah yang ditawarkan	100%	Terlaksananya workshop kurikulum secara berkala dan hubungan yang baik dengan pakar kurikulum	Mengoptimalkan workshop kurikulum dan hubungan yang baik
Monitoring dan evaluasi pelaksanaan proses pembelajaran mencakup 5 aspek dan dilaksanakan secara konsisten serta ditindaklanjuti	75%	Jadwal Monitoring dan evaluasi telah diatur dalam program kegiatan tahunan dan dilaksanakan secara konsisten	Membuat aplikasi monev agar kegiatan monev lebih efektif dan efisien
Pelaksanaan pembimbingan PA	100%	Adanya kebijakan terkait pembimbingan akademik	Merevisi buku PA menyesuaikan dengan

Indikator Kinerja	% Capaian	Faktor Pendukung/Penghambat	Tindak Lanjut
			penilaian lembaga akreditasi mandiri
Pelaksanaan pembimbingan magang kependidikan	100%	Aadanya kebijakan terkait pembimbingan magang kependidikan	Meningkatkan pelayanan pembimbingan sesuai SOP
Pelaksanaan pembimbingan tugas akhir	100%	Aadanya kebijakan terkait pembimbingan tugas akhir	Pimpinan memberikan arahan kepada dosen pembimbing serta penguji skripsi agar secara terus menerus meningkatkan kualitas layanannya dan melaksanakan tugas sesuai dengan ketentuan/SOP yang ada.
Persentase penilaian pembelajaran berdasarkan 5 prinsip dari total mata kuliah yang ditawarkan	100%	Adanya monev kurikulum dan dokumen formal tentang rasio matakuliah berdasarkan jenisnya	Memutakhirkan matakuliah yang berjenis praktikum
Persentase teknik penilaian terdiri dari 6 aspek dan instrumen penilaian terdiri dari 3 aspek dari jumlah mata kuliah	100%	Workshop kurikulum yang dilaksanakan melibatkan pakar kurikulum dan profesi keilmuan	Mengoptimalkan workshop kurikulum dan hubungan yang baik
Pelaksanaan penilaian mencakup 7 unsur	100%	Penyusunan kurikulum dan RPS yang dilakukan oleh LPKP telah efektif	Melaksanakan workshop pembelajaran yang melibatkan UPPS, PS dan para dosen secara berkala dan konsisten
Persentase mahasiswa mendapatkan nilai ≥ 75 pada ujian komprehensif Al-Islam Kemuhammadiyah	100%	Ditetapkannya suasana akademik yang mencirikan AIK	Meningkatkan penerapan prinsip AIK pada suasana akademik di lingkungan dan di luar kampus
Persentase mahasiswa mendapatkan nilai A pada mata kuliah AIK	100%	Metode dan media pembelajaran yang sesuai dengan peserta didik	Memutakhirkan metode dan media pembelajaran
Jumlah mata kuliah yang dikembangkan berdasarkan hasil penelitian (mata kuliah yang terintegrasi dengan kegiatan penelitian)	100%	Tindakan sosialisasi hasil penelitian menjadi dasar pengembangan matakuliah secara berkala dan sistematis dilakukan secara efektif	Meningkatkan jumlah hasil penelitian yang diintegrasikan dengan mata kuliah kepakaran
Jumlah mata kuliah yang dikembangkan berdasarkan hasil PkM (mata kuliah yang terintegrasi dengan kegiatan PkM)	100%	Sosialisai hasil PkM yang dilaksanakan belum optimal dan PkM belum maksimal dijadikan sebagai dasar pengembangan matakuliah secara berkala dan sistematis	Meningkatkan jumlah PkM yang diintegrasikan dengan mata kuliah kepakaran
Keterlaksanaan suasana akademik setiap bulan. Contoh: kegiatan himpunan mahasiswa, kuliah umum/ studium generale, seminar	100% 40%	Adanya pedoman dan rencana kerja tahunan UPPS dan PS dengan mengakomodasi suasana akademik yang kondusif	Meningkatkan kualitas dan kebermanfaatan kegiatan terhadap perwujudan VMTS UPPS dan PS

Indikator Kinerja	% Capaian	Faktor Pendukung/Penghambat	Tindak Lanjut
ilmiah, bedah buku.		Tingginya animo DTPS dan mahasiswa dan hubungan yang baik dengan berbagai mitra	Meningkatkan kualitas dan kebermanfaatan kegiatan terhadap perwujudan VMTS UPPS dan PS
Jumlah kegiatan akademik level Nasional	100%	Telah terlihatnya sinkronisasi program mitra dengan program UPPS dan PS dan citra PS yang positif bagi <i>keynotespeaker</i> yang diundang	Optimalisasi program kegiatan akademik
Jumlah kegiatan akademik level Internasional	100%	Adanya pedoman dan rencana kerja tahunan UPPS dan PS dengan mengakomodasi suasana akademik yang kondusif	Meningkatkan kualitas dan kebermanfaatan kegiatan terhadap perwujudan VMTS UPPS dan PS
Mengundang Dosen tamu atau tenaga ahli	100%	Memiliki hubungan yang baik dengan mitra dan terpetakannya program kerja mitra	Meningkatkan kedalaman kegiatan akademik
Kepuasan mahasiswa terhadap proses pembelajaran sangat baik	100%	Adanya kompetensi SDM dalam proses pembelajaran dan efektifnya sosialisasi kurikulum yang dilakukan LPKP sebagai unit kurikulum universitas	Meningkatkan pelayanan, sarana dan prasarana
Analisis dan tindak lanjut dari hasil pengukuran kepuasan mahasiswa terhadap proses pembelajaran	100%	Adanya dokumen formal tentang penggunaan e-learning	Adanya dokumen formal tentang penggunaan e-learning
Persentase jumlah mata kuliah yang menggunakan pembelajaran daring (SPADA/ e-learning)	100%	Adanya sosialisasi penggunaan e-learning yang dimiliki	Adanya sosialisasi penggunaan e-learning yang dimiliki
DTPS yang melakukan visiting professor/ lecture ke luar negeri	0%	Belum terpetakannya kepakaran DTPS dengan kebutuhan mitra	Melakukan pemetaan kepakaran DTPS dan meningkatkan jumlah dosen yang melakukan visiting lecturer
Jumlah visiting professor/ lecture dari luar negeri	0%	Belum adanya sinkronisasi antara program mitra dengan program UPPS dan PS	Meningkatkan program untuk mengundang profesor kelas dunia

Berdasarkan Tabel 18, diketahui seluruh indikator kinerja capaian standar mengalami persentase capaian yang sangat baik dikarenakan melebihi standar yang telah ditentukan.

7. Penelitian

7.1 Indikator Kinerja

UMSU memiliki 3 Indikator Kinerja Utama (IKU) dan 1 Indikator Kinerja Tambahan (IKT) yang berkaitan dengan penelitian. Adapun implementasi dari standar penelitian terdiri dari indikator kinerja standar isi penelitian, yaitu penelitian DTPS yang mencakup 4 unsur relevansi dengan UPPS. Indikator standar proses penelitian, yakni persentase penelitian DTPS dengan roadmap program studi. Indikator standar penilaian penelitian, yaitu persentase laporan penelitian dari reviewer internal dan indikator standar pelaksana penelitian, yaitu persentase judul penelitian DTPS yang melibatkan mahasiswa.

Adapun rincian hasil capaian dari setiap indikator kinerja tersebut pada Tahun Akademik 2021/2022 disajikan pada Tabel 19.

Tabel 19. Capaian Indikator Kinerja Penelitian T.A 2021/2022

Indikator Kinerja	Nilai Standar	Capaian	% Capaian
STANDAR ISI PENELITIAN			
Penelitian DTPS mencakup 4 unsur relevansi dengan UPPS	100%	87%	87%
STANDAR PROSES PENELITIAN			
Persentase Penelitian DTPS dengan roadmap program studi	75%	69%	92%
STANDAR PENILAIAN PENELITIAN			
Persentase laporan penelitian mendapatkan nilai ≥ 75 dari reviewer internal	80%	85%	100%
STANDAR PELAKSANA PENELITIAN			
Persentase judul penelitian DTPS yang melibatkan mahasiswa	$\geq 25\%$	65%	100%
RATA-RATA			95%

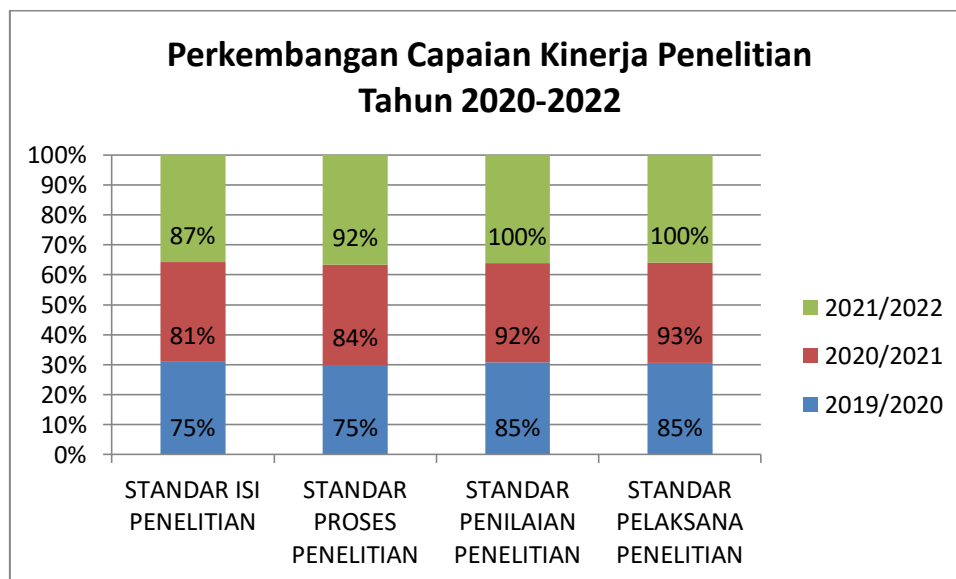
Dari Tabel 19 dapat dilihat bahwa pada Tahun Akademik 2021/2022, indikator isi penelitian, persentase laporan penelitian, persentase laporan penelitian mendapatkan nilai ≥ 75 dari reviewer internal dan persentase judul penelitian yang melibatkan mahasiswa sudah tercapai dengan persentase capaian sebesar 100%.

Untuk melihat peningkatan kinerja Program Studi Pendidikan Akuntansi selama 3 tahun terakhir, maka data hasil audit capaian indikator kinerja penelitian dirangkum dalam data trend. Hasil audit tersebut disajikan pada tabel 20.

Tabel 20. Trend Capaian Indikator Kinerja Penelitian Tahun 2020-2022

Indikator Kinerja	% Capaian		
	2019/2020	2020/2021	2021/2022
STANDAR ISI PENELITIAN			
Penelitian DTPS mencakup 4 unsur relevansi dengan UPPS	75%	81%	87%
STANDAR PROSES PENELITIAN			
Persentase Penelitian DTPS dengan roadmap program studi	75%	84%	92%
STANDAR PENILAIAN PENELITIAN			
Persentase laporan penelitian mendapatkan nilai ≥ 75 dari reviewer internal	85%	92%	100%
STANDAR PELAKSANA PENELITIAN			
Persentase judul penelitian DTPS yang melibatkan mahasiswa	85%	93%	100%
RATA-RATA			95%

Berdasarkan tabel 20, total capaian indikator kinerja penelitian Program Studi Pendidikan Akuntansi pada tahun 2019/2020 rata-rata persentase capaian sebesar 80%, sedangkan rata-rata capaian pada tahun 2020/2021 naik sebesar 88%, dan pada tahun 2021/2022 rata-rata persentase naik menjadi 95%.



7.2 Evaluasi Capaian Penelitian

Evaluasi capaian Program Studi Pendidikan Akuntansi terkait penelitian dapat dilihat pada tabel 21.

Tabel 21. Evaluasi Capaian Penelitian

Indikator Kinerja	% Capaian	Faktor Pendukung/ Penghambat	Tindak Lanjut
Penelitian DTSP mencakup 4 unsur relevansi dengan UPPS	87%	Kurang efektifnya sosialisasi roadmap penelitian tingkat Universitas, UPPS dan PS, serta sistem penjaminan mutu belum berjalan sepenuhnya	Mengoptimalkan kegiatan sosialisasi roadmap penelitian secara berkala dan konsisten
Persentase Penelitian DTSP dengan roadmap program studi	92%	Rendahnya efektivitas sosialisasi roadmap UPPS dan PS	Meningkatkan sosialisasi roadmap penelitian UPPS dan PS pada berbagai kegiatan akademik dan meningkatkan penerapan reward dan punishment
Persentase laporan penelitian mendapat nilai ≥ 75 dari reviewer internal	100%	Adanya workshop penyusunan proposal penelitian dan aktifnya dosen di berbagai profesi keilmuan	Melakukan workshop dengan mengundang pembicara dari luar negeri
Persentase judul penelitian DTSP yang melibatkan mahasiswa	100%	Adanya pedoman penelitian yang mewajibkan keterlibatan mahasiswa dan dilakukannya sinkronisasi tema penelitian dosen dengan tema penelitian mahasiswa pada tugas akhir.	Meningkatkan sinkronisasi tema penelitian dosen dengan tema penelitian mahasiswa

8. Pengabdian Kepada Masyarakat

8.1 Indikator Kinerja

UMSU memiliki 4 Indikator Kinerja Utama (IKU) yang berkaitan dengan penelitian. Adapun implementasi dari standar pengabdian kepada masyarakat terdiri dari indikator kinerja standar isi PkM, yaitu PkM DTPS yang mencakup 4 unsur relevansi dengan UPPS, indikator standar proses PkM yakni persentase PkM DTPS dengan roadmap program studi, indikator standar pelaksana PkM yaitu persentase judul PkM DTPS yang melibatkan mahasiswa, indikator standar penilaian PkM yang terdiri dari persentase keberhasilan PkM dari total PkM yang dilakukan, persentase Persentase PkM yang berkolaborasi dengan institusi dalam dan luar negeri dari total PkM, dan persentase PkM yang melibatkan multi/;intas disiplin berbagai ilmu..

Adapun rincian hasil capaian dari setiap indikator kinerja tersebut pada Tahun Akademik 2021/2022 disajikan pada Tabel 22.

**Tabel 22. Capaian Indikator Kinerja Pengabdian Kepada Masyarakat
T.A 2021/2022**

Indikator Kinerja	Nilai Standar	Capaian	% Capaian
STANDAR ISI PkM			
PkM DTPS mencakup 4 unsur relevansi dengan UPPS	100%	83%	83%
STANDAR PROSES PkM			
Persentase PkM DTPS sesuai dengan roadmap program studi	75%	57%	76%
STANDAR PELAKSANA PkM			
Persentase judul PkM DTPS yang melibatkan mahasiswa	≥25%	88%	100%
STANDAR PENILAIAN PkM			
Persentase keberhasilan PkM dari total PkM yang dilakukan	50%	70%	100%
Persentase PkM yang berkolaborasi dengan institusi dalam dan luar negeri dari total PkM	50%	60%	100%
Persentase PkM yang melibatkan multi/ lintas disiplin berbagai keilmuan	75%	75%	100%
Rata-rata			93%

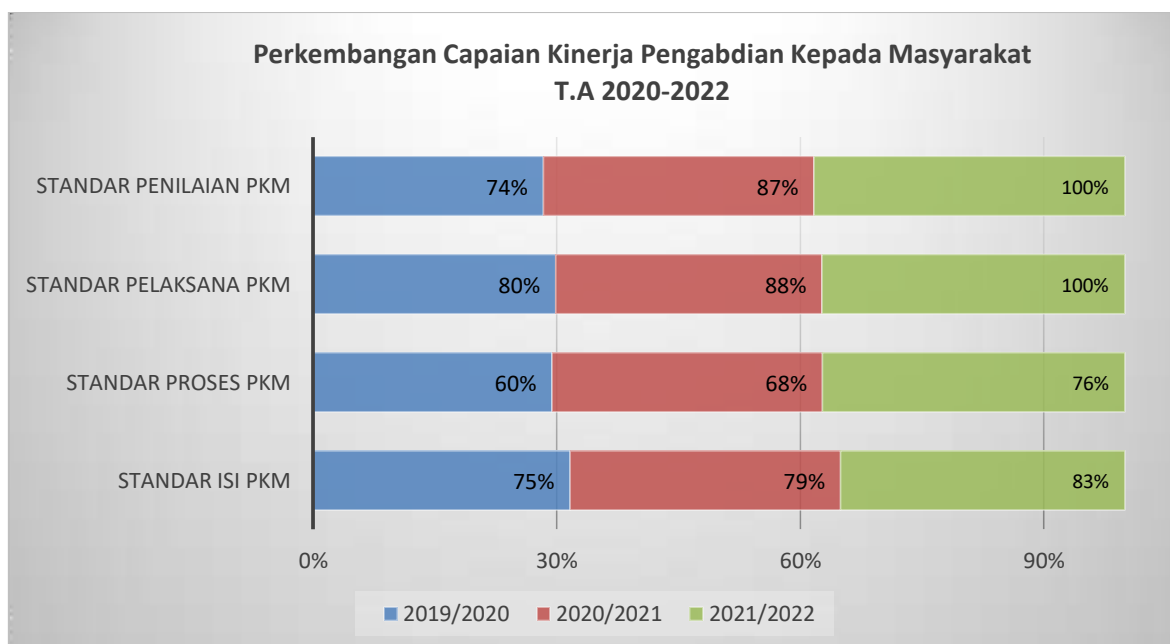
Berdasarkan Tabel 22, diketahui persentase capaian untuk Persentase judul PkM DTPS yang melibatkan mahasiswa, persentase keberhasilan PkM dari total PkM yang dilakukan, persentase PkM yang berkolaborasi dengan institusi dalam dan luar negeri dari total PkM, dan persentase PkM yang melibatkan multi/lintas disiplin berbagai keilmuan sudah tercapai 100%. Untuk PkM DTPS mencakup 4 unsur relevansi dengan UPPS dan persentase PkM DTPS sesuai dengan roadmap program studi sudah diatas 75%. Nilai rata-rata dari capaian pengabdian kepada masyarakat sebesar 93%.

Untuk melihat peningkatan kinerja Program Studi Pendidikan Akuntansi selama 3 tahun terakhir, maka data hasil audit capaian indikator kinerja pengabdian kepada masyarakat dirangkum dalam data trend. Hasil audit tersebut disajikan pada Tabel 23.

Tabel 23. Trend Capaian Indikator Kinerja Pengabdian kepada Masyarakat Tahun 2020-2022

Indikator Kinerja	% Capaian		
	2019/2020	2020/2021	2021/2022
STANDAR ISI PKM			
PkM DTSP mencakup 4 unsur relevansi dengan UPPS	75%	79%	83%
STANDAR PROSES PKM			
Persentase PkM DTSP sesuai dengan roadmap program studi	60%	68%	76%
STANDAR PELAKSANA PKM			
Persentase judul PkM DTSP yang melibatkan mahasiswa	80%	88%	100%
STANDAR PENILAIAN PKM			
Persentase keberhasilan PkM dari total PkM yang dilakukan	84%	90%	100%
Persentase PkM yang berkolaborasi dengan institusi dalam dan luar negeri dari total PkM	60%	85%	100%
Persentase PkM yang melibatkan multi/ lintas disiplin berbagai keilmuan	78%	87%	100%
Rata-rata	73%	83%	93%

Berdasarkan Tabel 23, total capaian indikator kinerja pengabdian kepada masyarakat Program Studi Pendidikan Akuntansi pada tahun 2019/2020 rata-rata persentase capaian sebesar 73%, rata-rata persentase pada tahun 2020/2021 naik menjadi 83% sedangkan capaian kinerja pada tahun 2021/2022 naik menjadi 93%. Namun bisa dilihat perkembangan kriteria PkM sudah tercapai yang menunjukkan kenaikan setiap tahunnya.



8.2 Evaluasi Capaian Pengabdian kepada Masyarakat

Evaluasi capaian Prodi Pendidikan Akuntansi terkait pengabdian kepada masyarakat dapat dilihat pada tabel 24 berikut.

Tabel 24 Evaluasi Capaian Pengabdian kepada Masyarakat

Indikator Kinerja	% Capaian	Faktor Pendukung/ Penghambat	Tindak Lanjut
PkM DTSP mencakup 4 unsur relevansi dengan UPPS	83%	Terlaksananya penelitian Dosen dan mahasiswa yang sesuai dengan peta jalan yang ditetapkan	Mengoptimalkan dan memutakhirkan peta jalan penelitian dengan perkembangan keilmuan
Persentase PkM DTSP sesuai dengan roadmap program studi	76%	Roadmap atau peta jalan yang ditetapkan didasarkan pada kepakaran DTSP	Melaksanakan sosialisasi peta jalan (roadmap)
Persentase judul PkM DTSP yang melibatkan mahasiswa	100%	Ditetapkannya tema penelitian dosen dan mahasiswa pada roadmap PKM PS	Ditetapkannya tema penelitian dosen dan mahasiswa pada roadmap PKM PS
Persentase keberhasilan PkM dari total PkM yang dilakukan	100%	Kedalaman metode dan media kegiatan PkM	Meningkatkan area kegiatan PkM
Persentase PkM yang berkolaborasi dengan institusi dalam dan luar negeri dari total PkM	100%	Adanya hubungan yang baik dengan mitra dan memiliki komitmen yang kuat dalam melibatkan mitra	Meningkatkan keterlibatan mitra kerjasama dalam bidang PkM
Persentase PkM yang melibatkan multi/ lintas disiplin berbagai keilmuan	100%	Kesadaran dan keterkaitan topik PKM dengan multi dan lintas keilmuan	meningkatkan kegiatan PKM yang melibatkan multi dan lintas keilmuan

Berdasarkan hasil evaluasi yang dilakukan pada tabel 24, evaluasi capaian pengabdian kepada masyarakat dari 6 indikator kinerja, keenamnya sudah melampaui nilai standar yang ditentukan karena sudah diatas 75% persentase capaian.

9. Luaran dan Capaian Tridharma

9.1 Indikator Kinerja

UMSU memiliki 26 IKU yang berkaitan dengan luaran tridharma. IKU ini merupakan implementasi dari **Standar Kompetensi Lulusan** dari aspek Akademik, Kepuasan Pengguna, dan Daya Saing; **Standar Kemahasiswaan** dari aspek akademik maupun Non Akademik, **Standar Tata pamong** dari aspek Pelaksanaan *Tracer Study*, **Standar Hasil Penelitian dan Standar Hasil PkM** terkait dengan luaran Persentase publikasi ilmiah bidang penelitian maupun PkM mahasiswa secara mandiri atau bersama DTSP di jurnal Internasional bereputasi / seminar internasional/ media massa internasional Adapun rincian hasil capaian dari setiap indikator kinerja tersebut pada Tahun Akademik 2021/2022 disajikan pada Tabel 25.

Tabel 25. Capaian Indikator Kinerja Luaran Tridharma T.A 2021/2022

Indikator Kinerja	Nilai Standar	Capaian	% Capaian
STANDAR KOMPETENSI LULUSAN			
Capaian pembelajaran memenuhi 3 aspek	4	4	100%
Persentase rata-rata IPK lulusan ≥ 3.25	50%	69%	100%
Persentase rata-rata masa tunggu lulusan < 6 bulan	50%	100%	100%
Kelulusan tepat waktu	$\geq 40\%$	24.51%	61.28%
Masa Studi	MS <5	4.13	100%
Keberhasilan studi	90%	77.42%	86%
STANDAR KEMAHASISWAAN			
Persentase prestasi mahasiswa akademik tingkat internasional terhadap total mahasiswa	10%	2%	20%
Persentase prestasi mahasiswa akademik tingkat nasional terhadap total mahasiswa	5%	52%	100%
Persentase prestasi mahasiswa akademik tingkat regional terhadap total mahasiswa	1%	0%	0%
Persentase prestasi mahasiswa nonakademik tingkat internasional terhadap total mahasiswa	20%	0%	0%
Persentase prestasi mahasiswa nonakademik tingkat nasional terhadap total mahasiswa	15%	1%	7%
Persentase prestasi mahasiswa nonakademik tingkat regional terhadap total mahasiswa	10%	0%	0%
Persentase waktu tunggu lulusan untuk mendapatkan pekerjaan pertama <3 bulan	50%	88.15%	100%
Persentase kesesuaian bidang kerja lulusan dengan tingkat tinggi	$\geq 80\%$	81.48%	100%
Persentase tempat kerja lulusan dengan level internasional	5%	13%	100%
Persentase kepuasan pengguna lulusan sangat baik	75%	81%	100%
Persentase data alumni yang terlacak dari total alumni	50%	58%	100%
Jumlah prestasi akademik tingkat nasional	5	7	100%
STANDAR TATA PAMONG			
Pelaksanaan tracer study meliputi 5 aspek	4	4	100%
Hasil analisa capaian kinerja program studi di setiap kriteria memenuhi 4 aspek	4	4	100%
Hasil analisa SWOT program studi di setiap kriteria memenuhi 4	4	4	100%

Indikator Kinerja	Nilai Standar	Capaian	% Capaian
aspek			
Penetapan prioritas program pengembangan memenuhi 5 aspek	4	4	100%
Kebijakan dan peraturan untuk menjamin keberlanjutan program studi mencakup 4 aspek	4	4	100%
STANDAR HASIL PENELITIAN			
Persentase publikasi ilmiah bidang penelitian mahasiswa secara mandiri atau bersama DTSP di jurnal Internasional bereputasi / seminar internasional/ media massa internasional	10%	35%	100%
Luaran penelitian yang dihasilkan mahasiswa secara mandiri atau bersama DTSP	5	2	40%
STANDAR HASIL PkM			
Persentase publikasi ilmiah bidang PkM mahasiswa secara mandiri atau bersama DTSP di jurnal Internasional bereputasi / seminar internasional/ media massa internasional	10%	6%	60%
Luaran PkM yang dihasilkan mahasiswa secara mandiri atau bersama DTSP	3	1	33%
Rata-rata			74,3%

Dari Tabel 25 dapat dilihat bahwa pada Tahun Akademik 2021/2022 secara keseluruhan indikator kinerja dari aspek luaran tridharma mencapai 63%. Persentase yang memiliki capaian rendah diantaranya kelulusan tepat waktu dengan capaian 61,28%, persentase prestasi mahasiswa akademik tingkat internasional dengan nilai capaian 20%, persentase prestasi mahasiswa non akademik tingkat nasional terhadap total mahasiswa hanya 7%, persentase penelitian yang dihasilkan mahasiswa mencapai 40%, persentase publikasi ilmiah bidang PkM mahasiswa secara mandiri atau bersama DTSP mencapai 60% dan luaran PkM yang dihasilkan mahasiswa secara mandiri atau bersama DTSP mencapai 33% . Indikator persentase prestasi mahasiswa akademik tingkat regional, persentase prestasi mahasiswa nonakademik tingkat internasional dan regional tidak ada yang tercapai atau 0%.

Untuk melihat peningkatan kinerja Program Studi Pendidikan Akuntansi selama 3 tahun terakhir, maka data hasil audit capaian indikator kinerja luaran tridharma dirangkum dalam data trend. Hasil audit tersebut disajikan pada Tabel 26.

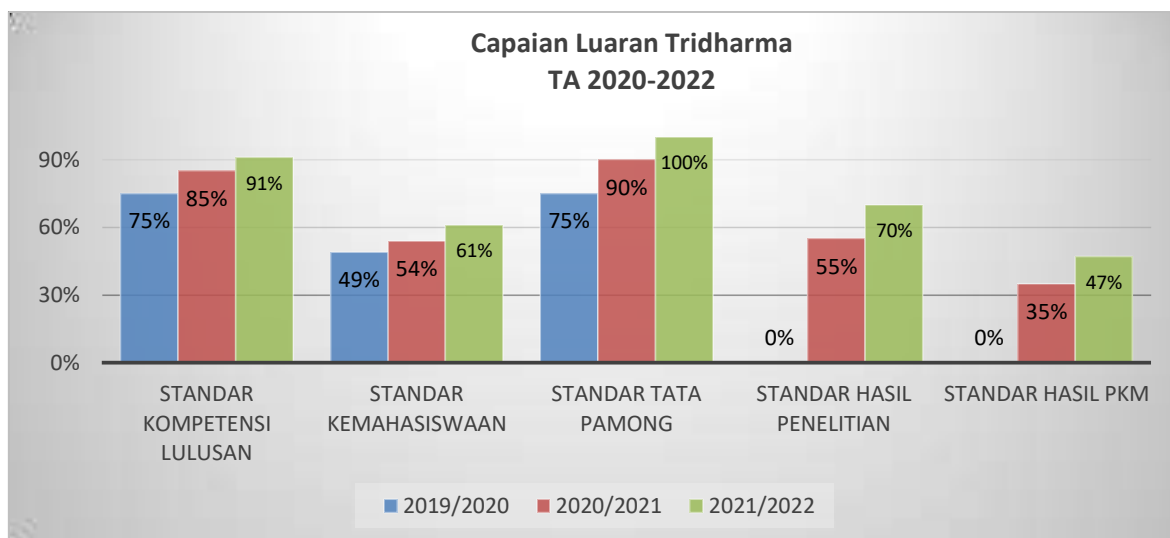
Tabel 26. Trend Capaian Indikator Kinerja Luarannya Tridharma Tahun 2020-2022

Indikator Kinerja	% Capaian		
	2019/2020	2020/2021	2021/2022
STANDAR KOMPETENSI LULUSAN			
Capaian pembelajaran memenuhi 3 aspek	75%	100%	100%
Persentase rata-rata IPK lulusan ≥ 3.25	80%	90%	100%
Persentase rata-rata masa tunggu lulusan < 6 bulan	90%	95%	100%
Kelulusan tepat waktu.	50%	57.5%	61.28%
Masa Studi	80%	87%	100%

Indikator Kinerja	% Capaian		
	2019/2020	2020/2021	2021/2022
Keberhasilan studi	75%	80%	86%
STANDAR KEMAHASISWAAN			
Persentase prestasi mahasiswa akademik tingkat internasional terhadap total mahasiswa	0%	10%	20%
Persentase prestasi mahasiswa akademik tingkat nasional terhadap total mahasiswa	80%	92%	100%
Persentase prestasi mahasiswa akademik tingkat regional terhadap total mahasiswa	0%	0%	0%
Persentase prestasi mahasiswa nonakademik tingkat internasional terhadap total mahasiswa	0%	0%	0%
Persentase prestasi mahasiswa nonakademik tingkat nasional terhadap total mahasiswa	0%	0%	7%
Persentase prestasi mahasiswa nonakademik tingkat regional terhadap total mahasiswa	0%	0%	0%
Persentase waktu tunggu lulusan untuk mendapatkan pekerjaan pertama < 3 bulan	80%	85%	100%
Persentase kesesuaian bidang kerja lulusan dengan tingkat tinggi	82%	95%	100%
Persentase tempat kerja lulusan dengan level internasional	88%	94%	100%
Persentase kepuasan pengguna lulusan sangat baik	91%	94%	100%
Persentase data alumni yang terlacak dari total alumni	83%	91%	100%
Jumlah prestasi akademik tingkat nasional	81%	92%	100%
STANDAR TATA PAMONG			
Pelaksanaan tracer study meliputi 5 aspek	75%	100%	100%
Hasil analisa capaian kinerja program studi di setiap kriteria memenuhi 4 aspek	75%	100%	100%
Hasil analisa SWOT program studi di setiap kriteria memenuhi 4 aspek	75%	100%	100%
Penetapan prioritas program pengembangan memenuhi 5 aspek	75%	75%	100%
Kebijakan dan peraturan untuk menjamin keberlanjutan program studi mencakup 4 aspek	75%	75%	100%
STANDAR HASIL PENELITIAN			
Persentase publikasi ilmiah bidang penelitian mahasiswa secara mandiri atau bersama DTPS di jurnal Internasional bereputasi / seminar internasional/ media massa internasional	0%	75%	100%
Luaran penelitian yang dihasilkan mahasiswa secara mandiri atau bersama DTPS	0%	35%	40%
STANDAR HASIL PKM			
Persentase publikasi ilmiah bidang PKM mahasiswa secara mandiri atau bersama DTPS di jurnal Internasional bereputasi / seminar internasional/ media massa internasional	0%	50%	60%
Luaran PKM yang dihasilkan mahasiswa secara mandiri atau bersama DTPS	0%	20%	33%
Rata-rata	52%	66%	74%

Berdasarkan Tabel 26, dapat dilihat setiap tahun mengalami perubahan pada hasil persentase capaian, terutama pada standar kemahasiswaan terkait prestasi mahasiswa, angka persentase dari tahun ke tahun naik dan turun, begitu juga dengan standar yang

lainnya. Hal ini dapat menjadi perhatian program studi kedepannya untuk memperbaiki hasil capaian terutama di tabel standar kemahasiswaan.



9.2 Evaluasi Capaian Luaran Tridharma

Evaluasi capaian Prodi Pendidikan Akuntansi terkait luaran tridharma dapat dilihat pada 44able berikut.

Tabel 27. Evaluasi Capaian Luaran Tridharma

Indikator Kinerja	% Capaian	Faktor Pendukung/Penghambat	Tindak Lanjut
Capaian pembelajaran memenuhi 3 aspek	100%	Terlaksananya workshop kurikulum secara berkala dan sistematis	Mengoptimalkan pelaksanaan workshop kurikulum
Persentase rata-rata IPK lulusan ≥ 3.25	100%	Terlihatnya efektivitas kerja dalam proses pembelajaran dan penggunaan media	Meningkatkan target/nilai standar pada indikator ini
Persentase rata-rata masa tunggu lulusan < 6 bulan	100%	Hal ini disebabkan karena mayoritas mahasiswa sudah bekerja	Penguatan dan optimalisasi peranan dosen tugas akhir
Kelulusan tepat waktu.	61.28%	Belum ditetapkannya peta jalan penelitian dan belum ditetapkannya sistem penyusunan tugas akhir yang baik	Mengoptimalkan dan menyempurnakan sistem penyusunan tugas akhir
Masa Studi	100%	Struktur kurikulum yang mendukung	Memutakhirkan struktur kurikulum
Keberhasilan studi	86%	Ketidaktifan dosen dalam mendorong penyelesaian tugas akhir dan belum optimalnya pelayanan yang diberikan kepada mahasiswa	Meningkatkan pelayanan kepada mahasiswa
Persentase prestasi mahasiswa akademik tingkat internasional terhadap total	20%	Pembatasan kegiatan kompetisi mahasiswa (masa pandemic)	Menyelenggarakan kompetisi mahasiswa dengan melibatkan mitra

Indikator Kinerja	% Capaian	Faktor Pendukung/Penghambat	Tindak Lanjut
mahasiswa			internasional
Persentase prestasi mahasiswa akademik tingkat nasional terhadap total mahasiswa	100%	Pengayaan informasi dan animo mahasiswa yang tinggi terhadap penyelenggaraan kompetisi mahasiswa	Mengoptimalkan pengayaan informasi dan memberikan reward terhadap mahasiswa berprestasi
Persentase prestasi mahasiswa akademik tingkat regional terhadap total mahasiswa	0%	Keterbatasan metode penyelenggaraan kompetisi pada era pandemic	Menyediakan media kompetisi mahasiswa
Persentase prestasi mahasiswa nonakademik tingkat internasional terhadap total mahasiswa	0%	Pembatasan kegiatan kompetisi mahasiswa (masa pandemic)	Menyerap berbagai informasi tentang kompetisi mahasiswa
Persentase prestasi mahasiswa nonakademik tingkat nasional terhadap total mahasiswa	7%	Kurangnya animo mahasiswa dan optimalnya pelayanan minat bakat yang dilaksanakan	Mengoptimalkan animo mahasiswa dan meningkatkan pelayanan
Persentase prestasi mahasiswa nonakademik tingkat regional terhadap total mahasiswa	0%	Tidak adanya tindakan pembinaan dan tindakan stimulus kepada dosen dan mahasiswa	Meningkatkan kegiatan pembinaan kepada dosen dan mahasiswa
Persentase waktu tunggu lulusan untuk mendapatkan pekerjaan pertama <3 bulan	100%	Hal ini disebabkan karena mayoritas mahasiswa sudah bekerja	Penguatan dan optimalisasi peranan dosen tugas akhir
Persentase kesesuaian bidang kerja lulusan dengan tingkat tinggi	100%	Profil lulusan yang ditetapkan melibatkan mitra dan disesuaikan dengan perkembangan keilmuan	Memutakhirkan profil lulusan secara berkala
Persentase tempat kerja lulusan dengan level internasional	100%	Terlihat tingginya efektivitas dan citra PS, UPPS dan Perguruan Tinggi di mitra kerjasama	Meningkatkan target/nilai standar pada indikator ini
Persentase kepuasan pengguna lulusan sangat baik	100%	Profil lulusan yang ditetapkan melibatkan mitra dan disesuaikan dengan perkembangan keilmuan	Memutakhirkan profil lulusan secara berkala
Persentase data alumni yang terlacak dari total alumni	100%	Terjalin hubungan yang baik dengan alumni dan pelaksanaan pelacakan lulusan telah menggunakan sistem informasi dan terkoordinasi ditingkat universitas	Mengoptimalkan hubungan yang baik dan mensosialisasikan sistem informasi pelacakan lulusan pada mahasiswa semester 7
Jumlah prestasi akademik tingkat nasional	100%	Terlaksananya kegiatan pembinaan dan stimulus kepada dosen dan mahasiswa	Mengoptimalkan kegiatan pembinaan kepada dosen dan mahasiswa
Pelaksanaan tracer study meliputi 5 aspek	100%	Adanya sistem informasi tracer study yang disediakan oleh universitas	Mengoptimalkan hasil tracer study
Hasil analisa capaian kinerja program studi di setiap	100%	Adanya audit mutu internal yang dilakukan	Meningkatkan kebermanfaatn

Indikator Kinerja	% Capaian	Faktor Pendukung/Penghambat	Tindak Lanjut
kriteria memenuhi 4 aspek		secara berkala dan dilakukan secara sistematis serta ditetapkan sebagai indikator kinerja pada setiap kriteria	hasil Audit Mutu Internal
Hasil analisa SWOT program studi di setiap kriteria memenuhi 4 aspek	100%	Adanya audit mutu internal yang dilakukan secara berkala dan dilakukan secara sistematis serta ditetapkan sebagai indikator kinerja pada setiap kriteria	Meningkatkan kebermanfaatan hasil Audit Mutu Internal
Penetapan prioritas program pengembangan memenuhi 5 aspek	100%	Telah terbangunnya sistem penyusunan rencana kerja tahunan yang didasarkan hasil audit mutu internal	Meningkatkan kebermanfaatan hasil Audit Mutu Internal
Kebijakan dan peraturan untuk menjamin keberlanjutan program studi mencakup 4 aspek	100%	Terlihat adanya komitmen dalam memenuhi peraturan Ditjen BELMAWA dan terlaksana budaya mutu yang efektif	Mengoptimalkan komitmen unit pelaksana tracer study
Persentase publikasi ilmiah bidang penelitian mahasiswa secara mandiri atau bersama DTSP di jurnal Internasional bereputasi / seminar internasional/ media massa internasional	100%	Adanya dokumen formal peta penelitian PS dan adanya penelitian bersama dosen dan mahasiswa	Meningkatkan publikasi bersama pada jurnal internasional bereputasi dan prosiding internasional
Luaran penelitian yang dihasilkan mahasiswa secara mandiri atau bersama DTSP	40%	Kurangnya dokumen formal peta penelitian PS dan adanya penelitian bersama dosen dan mahasiswa	Melakukan workshop penulisan luaran penelitian berjenis buku
Persentase publikasi ilmiah bidang PkM mahasiswa secara mandiri atau bersama DTSP di jurnal Internasional bereputasi / seminar internasional/ media massa internasional	60%	Kurangnya dokumen formal peta PkM PS dan adanya PkM bersama dosen dan mahasiswa	Meningkatkan publikasi bersama pada jurnal nasional terakreditasi dan prosiding nasional
Luaran PkM yang dihasilkan mahasiswa secara mandiri atau bersama DTSP	33%	Rendahnya kualitas artikel dan bentuk pembimbingan yang efektif dilakukan dosen serta animo mahasiswa yang tinggi	Meningkatkan kualitas luaran PkM melalui workshop

Berdasarkan hasil evaluasi, peran Prodi dalam menentukan keberhasilan indikator luaran tridharma sangat tinggi. Perlu dilakukan strategi dan program yang mendukung keberhasilan indikator luaran tridharma secara berkesinambungan dan terukur.

BAB IV KESIMPULAN

1. Ketercapaian pada kriteria:

- 1) Kriteria 1 memiliki ketercapaian 100% untuk 4 indikator kinerja dari 1 standar
- 2) Kriteria 2 memiliki ketercapaian 92% untuk 22 indikator kinerja dari 6 standar
- 3) Kriteria 3 memiliki ketercapaian 61% untuk 9 indikator kinerja dari 1 standar
- 4) Kriteria 4 memiliki ketercapaian 75% untuk 27 indikator kinerja dari 6 standar
- 5) Kriteria 5 memiliki ketercapaian 93% untuk 14 indikator kinerja dari 7 standar
- 6) Kriteria 6 memiliki ketercapaian 88% untuk 32 indikator kinerja dari 11 standar
- 7) Kriteria 7 memiliki ketercapaian 95% untuk 4 indikator kinerja dari 4 standar
- 8) Kriteria 8 memiliki ketercapaian 93% untuk 6 indikator kinerja dari 4 standar
- 9) Kriteria 9 memiliki ketercapaian 74% untuk 27 indikator kinerja dari 5 standar

2. Ketercapaian standar:

- 1) Standar Kompetensi lulusan memiliki ketercapaian 91% dari kriteria 9
- 2) Standar Isi Pembelajaran memiliki ketercapaian 96% dari kriteria 6
- 3) Standar Proses Pembelajaran memiliki ketercapaian 97% dari kriteria 6
- 4) Standar Penilaian Pembelajaran memiliki ketercapaian 100% dari kriteria 6
- 5) Standar Dosen dan Tenaga Kependidikan memiliki ketercapaian 83% dari kriteria 4
- 6) Standar Sarana dan Prasarana Pembelajaran memiliki ketercapaian 100% dari kriteria 5
- 7) Standar Pengelolaan Pembelajaran memiliki ketercapaian 100% dari rata-rata kriteria 2 dan 6
- 8) Standar Pembiayaan Pembelajaran memiliki ketercapaian 100% dari kriteria 5
- 9) Standar Hasil Penelitian memiliki ketercapaian 90% dari rata-rata kriteria 4,6 dan 9
- 10) Standar Isi Penelitian memiliki ketercapaian 100% dari kriteria 7
- 11) Standar Proses Penelitian memiliki ketercapaian 92% dari kriteria 7
- 12) Standar Penilaian Penelitian memiliki ketercapaian 100% dari rata-rata kriteria 4 dan 7
- 13) Standar Peneliti memiliki ketercapaian 0% dari kriteria 4
- 14) Standar Pelaksana Penelitian memiliki ketercapaian 100% dari kriteria 7
- 15) Standar Sarana dan Prasarana Penelitian memiliki ketercapaian 100% dari kriteria 5
- 16) Standar Pengelolaan Penelitian memiliki ketercapaian 100% dari kriteria 2
- 17) Standar Pembiayaan Penelitian memiliki ketercapaian 50% dari kriteria 5
- 18) Standar Hasil PkM memiliki ketercapaian 55% dari rata-rata kriteria 4, 6 dan 9

- 19) Standar Isi PkM memiliki ketercapaian 83% dari kriteria 8
- 20) Standar Proses PkM memiliki ketercapaian yang sama 76% dari kriteria 8
- 21) Standar Penilaian PkM memiliki ketercapaian 100% dari kriteria 8
- 22) Standar Pelaksana PkM memiliki ketercapaian 50% dari rata-rata kriteria 4 dan 8
- 23) Standar Sarana dan Prasarana PkM memiliki ketercapaian 100% dari kriteria 5
- 24) Standar Pengelolaan PkM memiliki ketercapaian 100% dari kriteria 2
- 25) Standar Pembiayaan PkM memiliki ketercapaian 100% dari kriteria 5
- 26) Standar Khusus Pendidikan dan Pengajaran AIK memiliki ketercapaian 100% dari kriteria 6
- 27) Standar Jati Diri memiliki ketercapaian 100% dari rata-rata kriteria 1 dan 2
- 28) Standar Tata Pamong memiliki ketercapaian 100% dari rata-rata kriteria 2 dan 9
- 29) Standar Kemahasiswaan memiliki ketercapaian 61% dari rata-rata kriteria 3 dan 9
- 30) Standar Kerjasama memiliki ketercapaian 33% dari rata-rata kriteria 2 dan 6
- 31) Standar Pengelolaan Keuangan memiliki ketercapaian 100% dari kriteria 5
- 32) Standar Suasana Akademik memiliki ketercapaian 75% dari kriteria 5
- 33) Standar Pengembangan dan Evaluasi Kurikulum, serta pembelajaran daring memiliki ketercapaian yang sama, yaitu 100% dari kriteria 6

BAB V REKOMENDASI

1. Visi Misi Tujuan dan Strategi

- a. Menambahkan jumlah indikator kinerja tambahan pada Standar Jati Diri.

2. Tata Pamong, Tata Kelola dan Kerjasama

- a. Menambahkan jumlah indikator kinerja tambahan pada Standar Pengelolaan Pembelajaran, Standar Pengelolaan Penelitian, Standar Pengelolaan PkM, Standar Jati Diri dan Standar Tata Pamong.
- b. Melaksanakan tindak lanjut pada Standar Kerjasama.

3. Mahasiswa

- a. Melaksanakan tindak lanjut Standar Kemahasiswaan yang ditetapkan.

4. Sumber Daya Manusia

- a. Menambahkan jumlah IKT pada Standar Hasil Penelitian dan Standar Penilaian Penelitian.
- b. Melaksanakan tindak lanjut pada Standar Dosen dan Tenaga Kependidikan, Standar Peneliti, Standar Hasil PkM, dan Standar Pelaksana PkM.

5. Keuangan, Sarana dan Prasarana

- a. Menambahkan jumlah IKT pada Standar Sarana dan Prasarana Pembelajaran, Standar Pembiayaan Pembelajaran, Standar Sarana dan Prasarana Penelitian, Standar Sarana dan Prasarana PkM, Standar Pembiayaan PkM, dan Standar Pengelolaan Keuangan.
- b. Melaksanakan tindak lanjut pada Standar Pembiayaan Penelitian.

6. Pendidikan

- a. Menambahkan jumlah IKT pada Standar Penilaian Pembelajaran, Standar Pengelolaan Pembelajaran, Standar Hasil Penelitian, Standar Khusus Pendidikan dan Pengajaran AIK, Standar Pengembangan dan Evaluasi Kurikulum dan Standar Pembelajaran Daring.
- b. Melaksanakan tindak lanjut pada Standar Isi Pembelajaran, Standar Proses Pembelajaran, Standar Hasil PkM, Standar Kerjasama, dan Standar Suasana Akademik.

7. Penelitian

- a. Menambahkan jumlah IKT pada Standar Isi Penelitian dan Standar Penilaian Penelitian dan Standar Pelaksana Penelitian.
- b. Melaksanakan tindak lanjut pada Standar Proses Penelitian.

8. Pengabdian kepada Masyarakat (PkM)

- a. Menambahkan jumlah IKT pada Standar Penilaian PkM dan Standar Pelaksana PkM.

- b. Melaksanakan tindak lanjut pada Standar Isi PkM dan Standar Standar Proses PkM.

9. Luaran dan Capaian Tridharma

- a. Menambahkan jumlah IKT pada Standar Tata Pamong
- b. Melaksanakan tindak lanjut pada Standar Kompetensi Lulusan, Standar Hasil Penelitian, Standar Hasil PkM, dan Standar Kemahasiswaan.

BAB VI LAMPIRAN

No	Standar	Kriteria	% Capaian	Rata-rata Capaian Standar
1	STANDAR KOMPETENSI LULUSAN	9	91%	91%
2	ISI PEMBELAJARAN	6	96%	96%
3	PROSES PEMBELAJARAN	6	97%	97%
4	PENILAIAN PEMBELAJARAN	6	100%	100%
5	DOSEN DAN TENAGA KEPENDIDIKAN	4	83%	83%
6	SARANA DAN PRASARANA PEMBELAJARAN	5	100%	100%
7	PENGELOLAAN PEMBELAJARAN	2	100%	100%
		6	100%	
8	PEMBIAYAAN PEMBELAJARAN	5	100%	100%
9	HASIL PENELITIAN	4	100%	90%
		6	100%	
		9	70%	
10	ISI PENELITIAN	7	100%	100%
11	PROSES PENELITIAN	7	92%	92%
12	PENILAIAN PENELITIAN	4	100%	100%
		7	100%	
13	PENELITI	4	0%	0%
14	PELAKSANA PENELITIAN	7	100%	100%
15	SARANA DAN PRASARANA PENELITIAN	5	100%	100%
16	PENGELOLAAN PENELITIAN	2	100%	100%
17	PEMBIAYAAN PENELITIAN	5	50%	50%
18	HASIL PkM	4	51%	55%
		6	67%	
		9	47%	
19	ISI PkM	8	83%	83%
20	STANDAR PROSES PkM	8	76%	76%
21	STANDAR PENILAIAN PkM	8	100%	100%
22	PELAKSANA PkM	4	0%	50%
		8	100%	
23	SARANA DAN PRASARANA PkM	5	100%	100%
24	PENGELOLAAN PkM	2	100%	100%
25	PEMBIAYAAN PkM	5	100%	100%
26	KHUSUS PENDIDIKAN DAN PENGAJARAN AIK	6	100%	100%
27	Jati Diri	1	100%	100%
		2	100%	
28	TATA PAMONG	2	100%	100%
		9	100%	
29	KEMAHASISWAAN	3	61%	61%

No	Standar	Kriteria	% Capaian	Rata-rata Capaian Standar
		9	61%	
30	KERJASAMA	2	66%	33%
		6	0%	
31	PENGELOLAAN KEUANGAN	5	100%	100%
32	SUASANA AKADEMIK	6	75%	75%
33	PENGEMBANGAN DAN EVALUASI KURIKULUM	6	100%	100%
35	PEMBELAJARAN DARING	6	100%	100%