


**LAPORAN
MONITORING EVALUASI INTERNAL
KEPUASAN DOSEN
FAKULTAS TEKNIK**



UMSU

Unggul | Cerdas | Terpercaya

**GUGUS PENJAMINAN MUTU
FAKULTAS TEKNIK
UNIVERSITAS MUHAMMADIYAH SUMATERA UTARA
2020**

	FAKULTAS TEKNIK	Waktu Pelaksanaan : Mei 2020
	LAPORAN MONITORING EVALUASI	Edisi : 10
	KEPUASAN DOSEN	Kode Dokumen : FT.GPM.MONEV.07.03

KATA PENGANTAR


Puji dan syukur kepada Allah swt yang telah memberi kekuatan, kesehatan dan kelapangan waktu kepada kita semua sehingga monitoring evaluasi (monev) internal kepuasan dosen Fakultas Teknik Universitas Muhammadiyah Sumatera Utara (FT UMSU) ini dapat dilaksanakan dari awal hingga penyusunan laporan. Monev ini merupakan bagian penting dari proses penjaminan mutu internal yang dilaksanakan oleh FT UMSU.

Pelaksanaan monev ini merupakan bentuk nyata dari komitmen FT UMSU terhadap pentingnya perbaikan dan peningkatan pelayanan kepada dosen secara berkelanjutan. Melalui monev ini diharapkan dapat diketahui berbagai informasi tentang kualitas pelayanan FT UMSU kepada dosen. Berdasarkan informasi ini akan membantu FT UMSU dalam merumuskan kebijakan yang tepat untuk meningkatkan kualitas pelayanan kepada dosen.

Diakui bahwa pelaksanaan monev ini tidak terlepas dari berbagai kendala, terutama pada saat proses pengumpulan data. Berkat kerja keras dari tim monev serta dukungan dari segenap sivitas akademika, monev ini dapat dilaksanakan dan diselesaikan dengan baik. Atas bantuan dan kerjasama dari berbagai pihak yang telah mendukung kegiatan monev ini, kami ucapkan terima kasih.


Medan, Juli 2020
Pelaksana,

GPM FT UMSU

	FAKULTAS TEKNIK	Waktu Pelaksanaan : Mei 2020
	LAPORAN MONITORING EVALUASI	Edisi : 10
	KEPUASAN DOSEN	Kode Dokumen : FT.GPM.MONEV.07.03

DAFTAR ISI

	Halaman
KATA PENGANTAR	i
DAFTAR ISI	ii
A. Pendahuluan	1
B. Tujuan	1
C. Manfaat	1
D. Ruang Lingkup Monev	2
E. Metodologi Monev	2
F. Instrumen Monev	3
G. Hasil Monev Kepuasan Dosen.....	7
H. Kesimpulan	14
I. Lampiran.....	15
1. Hasil Rekapitulasi Terhadap Pelayanan Fakultas	15
2. Hasil Rekapitulasi Berdasarkan Indikator Penilaian.....	15
3. Hasil Monev Fakultas Teknik.....	16

	FAKULTAS TEKNIK	Waktu Pelaksanaan : Mei 2020
	LAPORAN MONITORING EVALUASI	Edisi : 10
	KEPUASAN DOSEN	Kode Dokumen : FT.GPM.MONEV.07.03

A. Pendahuluan

Dosen memiliki peran yang sangat besar dalam menentukan kualitas lulusan suatu perguruan tinggi. Oleh karenanya perguruan tinggi harus memberikan pelayanan yang terbaik untuk dapat mendorong terciptanya kenyamanan dosen dalam melaksanakan tridarma perguruan tinggi.

Untuk mendorong peningkatan kinerja dosen maka FT UMSU terus menerus melakukan perbaikan dalam memberikan pelayanan terbaik kepada dosen, baik pelayanan yang terkait dengan bidang akademik maupun non akademik. Pengadaan prasarana dan sarana yang baik, tata kelola yang terus disempurnakan, merupakan komitmen pimpinan untuk memberi pelayanan yang baik kepada dosen.


Pelaksanaan monev yang dilakukan secara berkala, diharapkan memberikan kepuasan yang tinggi terhadap dosen guna mendorong peningkatan kinerja dosen. Dan hasilnya akan menjadi masukan bagi pihak fakultas untuk meningkatkan dan menyiapkan semua kebutuhan pelayanan sesuai dengan standar yang ditetapkan. Pengukuran kepuasan dosen dilakukan terhadap pelayanan yang diberikan kepada dosen terdiri dari pelayanan fakultas, perpustakaan, pelayanan biro umum, pelayanan biro data dan informasi, dan pelayanan biro keuangan.

B. Tujuan

Tujuan pelaksanaan monev kepuasan dosen adalah untuk mengukur seberapa besar tingkat kepuasan dosen FT UMSU terhadap pelayanan yang telah diberikan selama satu semester berjalan.

C. Manfaat

1. Hasil monev diharapkan dapat menjadi bahan evaluasi mengenai kinerja pelayanan yang telah diberikan kepada dosen.
2. Hasil monev diharapkan dapat menjadi bahan pertimbangan bagi pimpinan fakultas dan universitas dalam membuat kebijakan tentang pelayanan dosen untuk peningkatan kepuasan dosen.

	FAKULTAS TEKNIK	Waktu Pelaksanaan : Mei 2020
	LAPORAN MONITORING EVALUASI	Edisi : 10
	KEPUASAN DOSEN	Kode Dokumen : FT.GPM.MONEV.07.03

D. Ruang Lingkup Monev


Monev ini meneliti dan mengevaluasi tentang kepuasan dosen FT UMSU terhadap pelayanan yang diberikan oleh fakultas, perpustakaan, pelayanan biro umum, pelayanan biro data dan informasi, dan pelayanan biro keuangan. Aspek pelayanan mencakup bentuk fisik (*tangibles*), kehandalan (*reliability*), daya tanggap (*responsiveness*), jaminan (*assurance*), dan empati (*empathy*)

E. Metode Monev

Pelaksanaan monev kepuasan dosen terhadap pelayanan di fakultas dan seluruh biro yang ada di UMSU dilakukan pada semester genap tahun akademik 2019/2020, dengan menggunakan pendekatan deskriptif kuantitatif. Kepuasan dosen yang dimaksud adalah kepuasan terhadap pelayanan atas lima (5) indikator pelayanan yaitu:

1. **Bentuk fisik (*tangibles*)** meliputi fasilitas fisik, perlengkapan prasarana dan sarana
2. **Kehandalan (*reliability*)** yaitu kemampuan untuk melayani dosen sesuai dengan yang dijanjikan dengan segera, akurat, dan memuaskan
3. **Daya tanggap (*responsiveness*)** yaitu kemampuan untuk membantu dosen dan ketersediaan untuk melayani dosen dengan baik
4. **Jaminan (*assurance*)** yang mencakup pengetahuan, tingkat kepercayaan kepada staf, resiko atau keraguan
5. **Empati (*empathy*)** meliputi kemudahan dalam melakukan komunikasi yang baik, perhatian pribadi dan memahami kebutuhan dosen.

Objek monev adalah biro yang ada di Universitas Muhammadiyah Sumatera Utara yang terdiri dari biro fakultas, biro umum, biro data dan informasi, biro keuangan, serta perpustakaan. Populasi monev adalah seluruh dosen tetap yang aktif mengajar pada semester genap 2019/2020 di FT UMSU. Sumber data digunakan adalah data primer dengan teknik pengumpulan data melalui penyebaran angket kepada responden. Angket yang kembali dan layak untuk diolah sebanyak 50 angket. Selanjutnya data ditabulasi dan diklasifikasikan, dijelaskan dan dilakukan analisis


 UMSU Unggul Cerdas Terpercaya	FAKULTAS TEKNIK	Waktu Pelaksanaan : Mei 2020 Edisi : 10 Kode Dokumen : FT.GPM.MONEV.07.03
	LAPORAN MONITORING EVALUASI	
	KEPUASAN DOSEN	

untuk memperoleh informasi mengenai kepuasan dosen. Dalam mengukur tinggi rendahnya kepuasan dosen terhadap pelayanan yang diberikan digunakan interval sebagai berikut:


Level	Skor hasil	Kriteria Hasil
1	1.00 - 1.80	Tidak Puas
2	1.81 – 2.60	Kurang Puas
3	2.61 – 3.40	Cukup Puas
4	3.41 – 4.20	Puas
5	4.21 – 5.00	Sangat Puas


F. INSTRUMEN MONEV

 UMSU Unggul Cerdas Terpercaya	UNIVERSITAS MUHAMMADIYAH SUMATERA UTARA	PETUNJUK PENGISIAN 1. Berilah tanda silang (x) pada alternatif jawaban yang anda anggap paling sesuai dengan pengetahuan dan pengalaman yang anda rasakan. 2. Setiap pilihan hanya membutuhkan satu jawaban saja Skor Penilaian : 1 = Sangat Tidak Puas 4 = Puas 2 = Tidak Puas 5 = Sangat Puas 3 = Cukup Puas					
	ANGKET						
	INSTRUMEN KEPUASAN DOSEN						
FAKULTAS/PRODI :							
PERTANYAAN			JAWABAN				
A. PELAYANAN FAKULTAS							
A.1. Fisik							
1. Kenyamanan ruang dosen.	1	2	3	4	5		
2. Ketersediaan kursi, meja, dan loker pada ruang dosen	1	2	3	4	5		
3. Kemudahan dalam mengakses internet	1	2	3	4	5		
4. Kebersihan ruang dosen	1	2	3	4	5		
5. Ketersediaan pendingin ruangan (AC)	1	2	3	4	5		
6. Ketersediaan infokus untuk mengajar	1	2	3	4	5		
7. Ketersediaan informasi pada papan pengumuman	1	2	3	4	5		
8. Ketersediaan air minum di ruang dosen	1	2	3	4	5		
9. Ketersediaan ruang konsultasi mahasiswa dengan dosen	1	2	3	4	5		
10. Ketersediaan toilet dosen	1	2	3	4	5		
11. Kebersihan toilet dosen	1	2	3	4	5		
A.2. Kehandalan							
12. Kemampuan pegawai fakultas saat memberikan pelayanan	1	2	3	4	5		
13. Ketuntasan pelayanan yang diberikan pegawai fakultas	1	2	3	4	5		
14. Ketepatan waktu pelayanan	1	2	3	4	5		
15. Keterbukaan pegawai fakultas dalam memberikan informasi	1	2	3	4	5		
16. Ketepatan prosedur dalam memberikan pelayanan	1	2	3	4	5		

	FAKULTAS TEKNIK	Waktu Pelaksanaan : Mei 2020
	LAPORAN MONITORING EVALUASI	Edisi : 10
	KEPUASAN DOSEN	Kode Dokumen : FT.GPM.MONEV.07.03

PERTANYAAN	JAWABAN				
A.3. Daya Tanggap					
17. Kesiapan pegawai fakultas dalam memberikan pelayanan.	1	2	3	4	5
18. Kepedulian pegawai fakultas dalam memberikan pelayanan.	1	2	3	4	5
19. Kecepatan pegawai fakultas dalam menyampaikan informasi	1	2	3	4	5
A.4. Jaminan					
20. Pengetahuan pegawai fakultas dalam melaksanakan tugasnya	1	2	3	4	5
21. Keakuratan informasi yang disampaikan pegawai fakultas	1	2	3	4	5
22. Keamanan data akademik dosen	1	2	3	4	5
A.5. Empati					
23. Respon pegawai fakultas saat anda hubungi via telepon	1	2	3	4	5
24. Perhatian pegawai fakultas saat memberikan pelayanan	1	2	3	4	5
25. Kesiapan pegawai fakultas membantu kesulitan yang dialami dosen	1	2	3	4	5
B. PELAYANAN PUSTAKA					
B.1. Fisik					
1. Kenyamanan ruangan	1	2	3	4	5
2. Kebersihan ruangan Kerapian berpakaian pegawai	1	2	3	4	5
3. Tata letak buku pustaka	1	2	3	4	5
4. Kemudahan mengakses buku	1	2	3	4	5
B.2. Kehandalan					
5. Ketepatan waktu pelayanan	1	2	3	4	5
6. Kemudahan memperoleh informasi pustaka	1	2	3	4	5
7. Kemuktahiran pustaka	1	2	3	4	5
8. Ketersediaan layanan e-library	1	2	3	4	5
B.3. Daya Tanggap					
9. Kesiapan pegawai dalam memberikan pelayanan	1	2	3	4	5
10. Kepedulian pegawai dalam memberikan pelayanan					
11. Kecepatan dalam menyampaikan informasi terbaru	1	2	3	4	5
B.4. Jaminan					
12. Pengetahuan pegawai dalam melaksanakan tugasnya	1	2	3	4	5
13. Keakuratan informasi yang disampaikan pegawai	1	2	3	4	5
B.5. Empati					
14. Perhatian pegawai saat memberikan pelayanan	1	2	3	4	5
15. Kesiapan pegawai membantu kesulitan yang dialami dosen	1	2	3	4	5

	FAKULTAS TEKNIK	Waktu Pelaksanaan : Mei 2020
	LAPORAN MONITORING EVALUASI	Edisi : 10
	KEPUASAN DOSEN	Kode Dokumen : FT.GPM.MONEV.07.03


	UNIVERSITAS MUHAMMADIYAH SUMATERA UTARA	PETUNJUK PENGISIAN 1. Berilah tanda silang (x) pada alternative jawaban yang anda anggap paling sesuai dengan pengetahuan dan pengalaman yang anda rasakan. 2. Setiap pilihan hanya membutuhkan satu jawaban saja Skor Penilaian : 1 = Sangat Tidak Puas 4 = Puas 2 = Tidak Puas 5 = Sangat Puas 3 = Cukup Puas														
	ANGKET															
	INSTRUMEN KEPUASAN DOSEN															
FAKULTAS/PRODI :																
PERTANYAAN	JAWABAN															
	PELAYANAN BIRO UMUM					PELAYANAN BAAD					PELAYANAN BIRO KEUANGAN					
C.1. Fisik																
1. Kenyamanan ruangan	1	2	3	4	5	1	2	3	4	5	1	2	3	4	5	
2. Kerapian berpakaian pegawai	1	2	3	4	5	1	2	3	4	5	1	2	3	4	5	
3. Kebersihan ruangan	1	2	3	4	5	1	2	3	4	5	1	2	3	4	5	
C.2. Kehandalan																
4. Keakuratan database dosen	1	2	3	4	5	1	2	3	4	5	1	2	3	4	5	
5. Kemudahan akses database dosen	1	2	3	4	5	1	2	3	4	5	1	2	3	4	5	
6. Kemampuan pegawai dalam memberikan pelayanan administrasi	1	2	3	4	5	1	2	3	4	5	1	2	3	4	5	
7. Ketuntasan dalam memberikan pelayanan administrasi	1	2	3	4	5	1	2	3	4	5	1	2	3	4	5	
8. Ketepatan waktu dalam memberikan pelayanan administrasi	1	2	3	4	5	1	2	3	4	5	1	2	3	4	5	
9. Keterbukaan,dalam menyampaikan informasi yang dibutuhkan	1	2	3	4	5	1	2	3	4	5	1	2	3	4	5	



FAKULTAS TEKNIK
LAPORAN MONITORING
EVALUASI
KEPUASAN DOSEN

Waktu Pelaksanaan : Mei 2020
 Edisi : 10
 Kode Dokumen : FT.GPM.MONEV.07.03

PERTANYAAN	JAWABAN														
	PELAYANAN BIRO UMUM					PELAYANAN BAAD					PELAYANAN BIRO KEUANGAN				
10. Ketepatan prosedur dalam memberikan pelayanan administrasi	1	2	3	4	5	1	2	3	4	5	1	2	3	4	5
C.3. Daya Tanggap															
11. Kepedulian pegawai membantu urusan dosen	1	2	3	4	5	1	2	3	4	5	1	2	3	4	5
12. Kecepatan Pegawai ketika memberikan pelayanan	1	2	3	4	5	1	2	3	4	5	1	2	3	4	5
13. Ketepatan dalam menyampaikan informasi terbaru	1	2	3	4	5	1	2	3	4	5	1	2	3	4	5
C.4. Jaminan															
14. Kemampuan pegawai memberikan pelayanan	1	2	3	4	5	1	2	3	4	5	1	2	3	4	5
15. Keakuratan informasi yang diberikan pegawai	1	2	3	4	5	1	2	3	4	5	1	2	3	4	5
16. Keamanan data administrasi dosen	1	2	3	4	5	1	2	3	4	5	1	2	3	4	5
17. Kenyamanan ketika menerima pelayanan	1	2	3	4	5	1	2	3	4	5	1	2	3	4	5
C.5. Empati															
18. Salam, senyum, sapa pegawai saat memberikan pelayanan	1	2	3	4	5	1	2	3	4	5	1	2	3	4	5
19. Respon pegawai saat dihubungi via telepon	1	2	3	4	5	1	2	3	4	5	1	2	3	4	5
20. Perhatian pegawai ketika memberikan pelayanan	1	2	3	4	5	1	2	3	4	5	1	2	3	4	5
21. Kesiediaan pegawai membantu kesulitan dosen yang masih dalam ruang lingkup tugasnya	1	2	3	4	5	1	2	3	4	5	1	2	3	4	5


 UMSU Unggul Cerdas Terpercaya	FAKULTAS TEKNIK	Waktu Pelaksanaan : Mei 2020
	LAPORAN MONITORING EVALUASI	Edisi : 10
	KEPUASAN DOSEN	Kode Dokumen : FT.GPM.MONEV.07.03

G. Hasil Monev Kepuasan Dosen

1. Kepuasan Dosen Terhadap Pelayanan Secara Keseluruhan


Tabel 1
Kepuasan Dosen Fakultas Teknik Terhadap Pelayanan UMSU

No	Indikator	Total Kepuasan
1	Kepuasan dosen terhadap pelayanan fakultas	3.55
2	Kepuasan dosen terhadap perpustakaan	3.41
3	Kepuasan dosen terhadap pelayanan biro umum	3.74
4	Kepuasan dosen terhadap pelayanan biro administrasi akademik dan data	3.81
5	Kepuasan dosen terhadap pelayanan biro keuangan	3.85
Rata-rata		3.67



Gambar 1. Grafik Tingkat Kepuasan Dosen Fakultas Teknik Terhadap Pelayanan UMSU

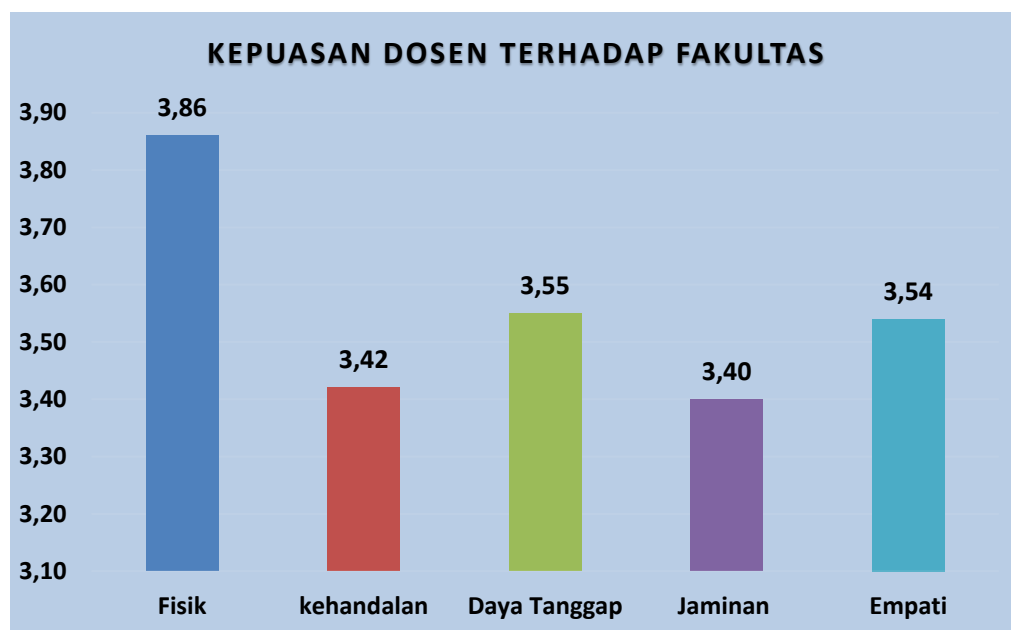
Secara umum tingkat kepuasan dosen Fakultas Teknik terhadap pelayanan UMSU sudah puas dengan skor 3,67. Tingkat kepuasan dosen terhadap seluruh indikator sudah puas dengan pelayanan biro keuangan sebagai yang terbaik dengan skor 3,85 terutama tentang kenyamanan ruangan yang terdapat di indikator fisik dengan skor 4,25.

	FAKULTAS TEKNIK	Waktu Pelaksanaan : Mei 2020
	LAPORAN MONITORING EVALUASI	Edisi : 10
	KEPUASAN DOSEN	Kode Dokumen : FT.GPM.MONEV.07.03

2. Kepuasan Dosen Terhadap Pelayanan Fakultas


Tabel 2
Kepuasan Dosen Fakultas Teknik Terhadap Pelayanan Fakultas

No	Indikator	Total Kepuasan
1	Fisik	3,86
2	Kehandalan	3,42
3	Daya Tanggap	3,55
4	Jaminan	3,40
5	Empati	3,54
Rata-rata		3.55



Gambar 2. Grafik Kepuasan Dosen Fakultas Teknik Terhadap Pelayanan Fakultas

Pada gambar 2 menunjukkan pelayanan yang diberikan Fakultas Teknik kepada para dosen dilihat dari indikator pelayanan sudah puas dengan skor 3.55, indikator jaminan mendapat penilaian cukup puas dan yang lain sudah dinilai puas dengan indikator fisik sebagai terbaik dengan skor 3,86 terutama tentang ketersediaan kursi, meja dan loker pada ruang dosen. Hal ini dapat dijadikan sebagai bahan acuan agar di masa yang akan datang di pandang perlu untuk melakukan perbaikan dalam hal fasilitas, perlengkapan sarana dan prasarana juga peningkatan

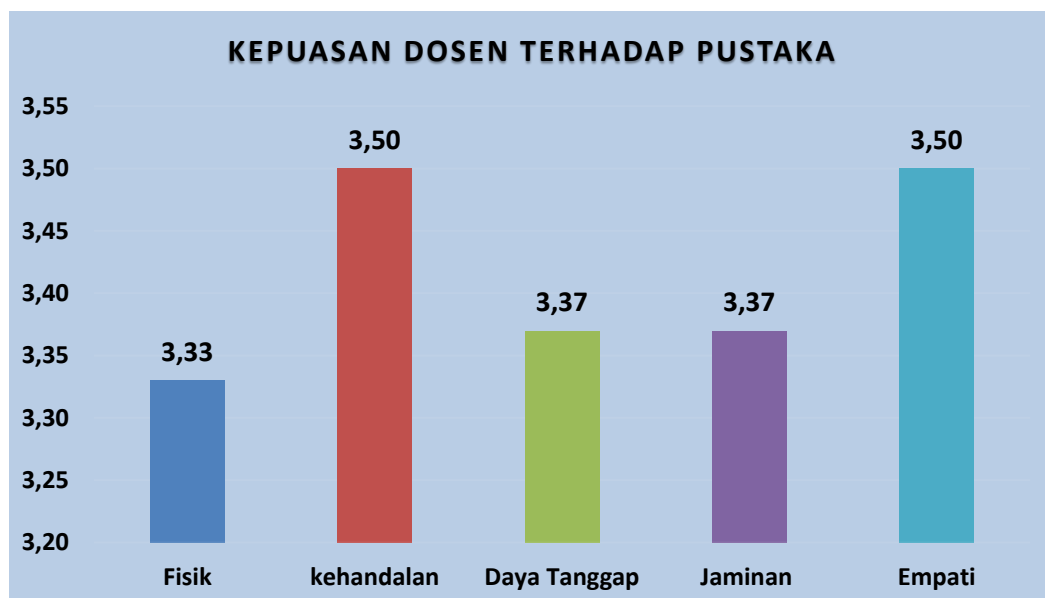
	FAKULTAS TEKNIK	Waktu Pelaksanaan : Mei 2020
	LAPORAN MONITORING EVALUASI	Edisi : 10
	KEPUASAN DOSEN	Kode Dokumen : FT.GPM.MONEV.07.03

SDM dalam melayani dosen dengan baik guna meningkatkan kualitas mutu pendidikan di Fakultas Teknik.

3. Kepuasan Dosen Terhadap Pelayanan Pustaka


Tabel 3
Kepuasan Dosen Fakultas Teknik dilihat dari
Indikator Pelayanan Pustaka

No	Indikator	Total Kepuasan
1	Fisik	3.33
2	Kehandalan	3.17
3	Daya Tanggap	3.37
4	Jaminan	3.37
5	Empati	3.50
Rata-rata		3.41



Gambar 3. Grafik Kepuasan Dosen Fakultas Teknik dilihat dari
Indikator Pelayanan Pustaka

Berdasarkan hasil monev menunjukkan bahwa tingkat kepuasan dosen Fakultas Teknik dilihat dari indikator pelayanan pustaka sudah puas, untuk indikator fisik, daya tanggap dan jaminan mendapat penilaian cukup puas dan indikator kehandalan serta empati mendapat penilaian sangat puas dengan skor yang sama 3,50. Penilaian ini terutama tentang ketersediaan layanan e-library dan perhatian

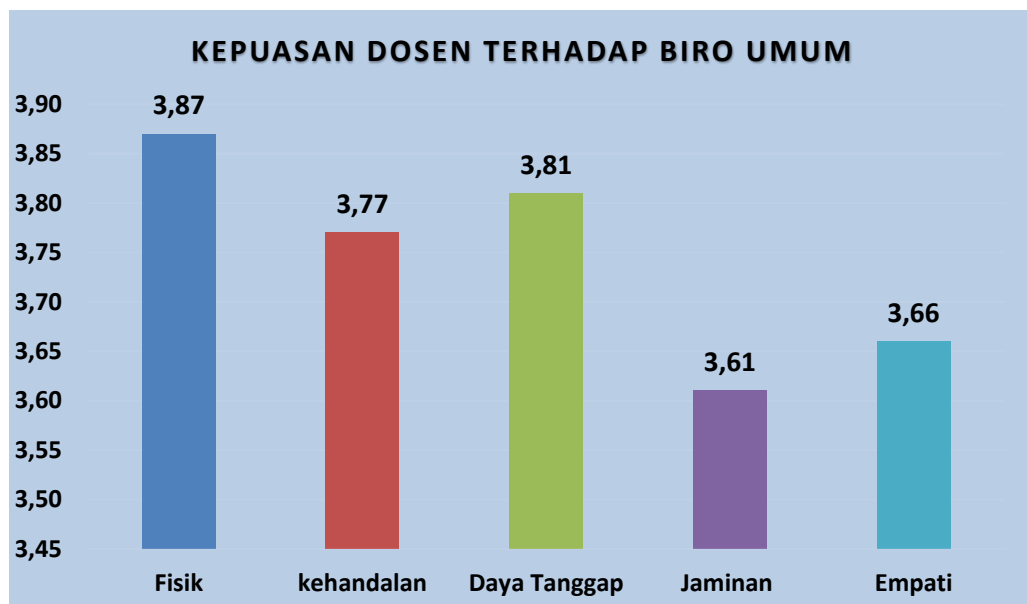
	FAKULTAS TEKNIK	Waktu Pelaksanaan : Mei 2020
	LAPORAN MONITORING EVALUASI	Edisi : 10
	KEPUASAN DOSEN	Kode Dokumen : FT.GPM.MONEV.07.03

pegawai saat memberikan pelayanan, penilaian terendah pada indikator fisik dengan skor 3,33 yang dinilai rendah tentang kemudahan mengakses buku.

4. Kepuasan Dosen Terhadap Pelayanan Biro Umum


Tabel 4
Kepuasan Dosen Fakultas Teknik
dilihat dari Indikator Pelayanan Biro Umum

No	Indikator	Total Kepuasan
1	Fisik	3,87
2	Kehandalan	3,77
3	Daya Tanggap	3,81
4	Jaminan	3,61
5	Empati	3,66
Rata-rata		3.74



Gambar 4. Grafik Kepuasan Dosen Fakultas Teknik dilihat dari Indikator Pelayanan Biro Umum

Berdasarkan grafik di atas dapat disimpulkan bahwa tingkat kepuasan dosen Fakultas Teknik terhadap pelayanan biro umum sudah mencapai tingkat puas dengan skor 3,74, yang mengindikasikan bahwa seluruh staf biro umum sudah memiliki kompetensi yang sangat baik dalam melayani, memahami, mengkomunikasikan,

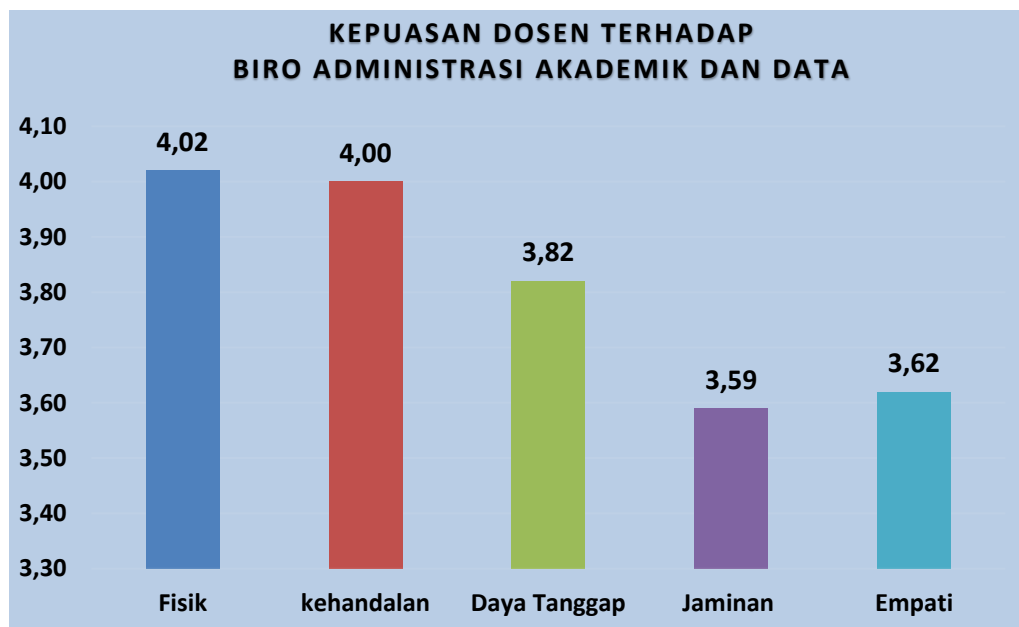
	FAKULTAS TEKNIK	Waktu Pelaksanaan : Mei 2020
	LAPORAN MONITORING EVALUASI	Edisi : 10
	KEPUASAN DOSEN	Kode Dokumen : FT.GPM.MONEV.07.03

memberikan solusi terhadap kebutuhan dosen secara keseluruhan. Indikator fisik sebagai yang terbaik terutama tentang kenyamanan ruangan dan perlu ditingkatkan dalam hal jaminan, terutama tentang kenyamanan ketika menerima pelayanan.

5. Kepuasan Dosen Terhadap Pelayanan Biro Administrasi Akademik dan Data


Tabel 5
Kepuasan Dosen Fakultas Teknik dilihat dari Indikator Pelayanan Biro Administrasi Akademik dan Data

No	Indikator	Total Kepuasan
1	Fisik	4,02
2	Kehandalan	4,00
3	Daya Tanggap	3,82
4	Jaminan	3,59
5	Empati	3,62
Rata-rata		3.81



Gambar 5. Kepuasan Dosen Fakultas Teknik dilihat dari Indikator Pelayanan Biro Administrasi akademik dan data

Grafik di atas menunjukkan bahwa tingkat kepuasan dosen Fakultas Teknik terhadap pelayanan biro administrasi akademik dan data sudah mencapai tingkat

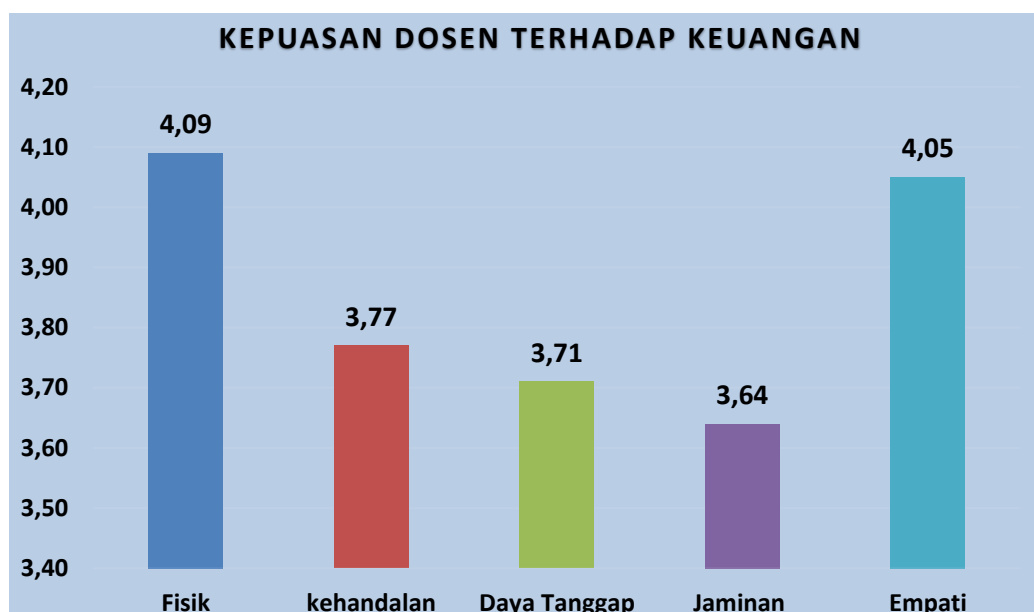
	FAKULTAS TEKNIK	Waktu Pelaksanaan : Mei 2020
	LAPORAN MONITORING EVALUASI	Edisi : 10
	KEPUASAN DOSEN	Kode Dokumen : FT.GPM.MONEV.07.03

puas dengan skor 3,81. Hal ini karena didukung oleh fasilitas sarana dan prasarana yang cukup memadai serta kecepatan dan ketepatan seluruh staf BAAD dalam memberikan pelayanan sesuai dengan kebutuhan dosen. Untuk indikator sudah dinilai puas, indikator fisik mendapat penilaian paling tinggi dengan skor 4,02 terutama tentang kerapian berpakaian pegawai; untuk indikator jaminan dinilai paling rendah dengan skor 3,59 terutama tentang kenyamanan ketika menerima pelayanan.


6. Kepuasan Dosen Terhadap Pelayanan Biro Keuangan

Tabel 6
Kepuasan Dosen Fakultas Teknik dilihat dari Indikator
Pelayanan Biro Keuangan

No	Indikator	Total Kepuasan
1	Fisik	4,09
2	Kehandalan	3,77
3	Daya Tanggap	3,71
4	Jaminan	3,64
5	Empati	4,05
Rata-rata		3.85



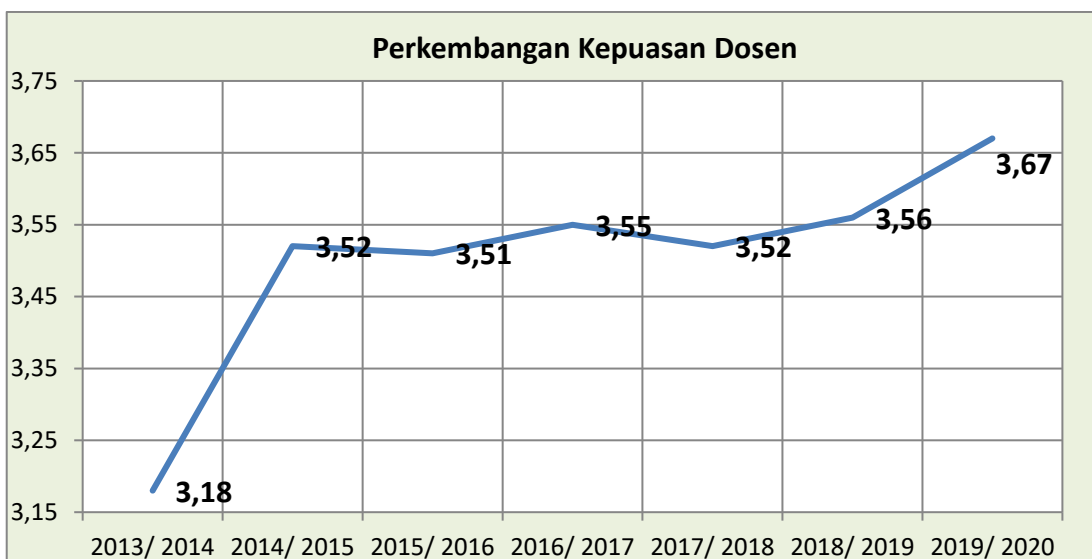
Gambar 6. Grafik Kepuasan Dosen Fakultas Teknik dilihat dari Indikator Pelayanan Biro Keuangan

	FAKULTAS TEKNIK	Waktu Pelaksanaan : Mei 2020
	LAPORAN MONITORING EVALUASI	Edisi : 10
	KEPUASAN DOSEN	Kode Dokumen : FT.GPM.MONEV.07.03


Gambar 6 di atas menunjukkan adanya tingkat kepuasan dosen yang sudah baik dari standar pelayanan yang diberikan oleh para staf biro keuangan UMSU dalam memberikan pelayanan kepada seluruh dosen Fakultas Teknik selama ini. Indikator terbaik di fisik dengan skor 4,09 terutama tentang kenyamanan ruangan namun untuk indikator jaminan menjadi terendah dengan skor 3,64 terutama tentang kenyamanan ketika menerima pelayanan.

Tabel 7
Perkembangan Kepuasan Dosen dilihat dari objek Pelayanan

No	Objek Pelayanan	2013/ 2014	2014/ 2015	2015/ 2016	2016/ 2017	2017/ 2018	2018/ 2019	2019/ 2020
1	Kepuasan Dosen Terhadap Pelayanan Fakultas	3.14	3.54	3.33	3.41	3.37	3.43	3.55
2	Kepuasan Dosen Terhadap Pelayanan Perpustakaan	-	-	-	3.30	3.29	3.35	3.41
3	Kepuasan Dosen Terhadap Pelayanan Biro Umum	3.24	3.70	3.57	3.72	3.67	3.69	3.74
4	Kepuasan Dosen Terhadap Pelayanan BAAD	2.75	3.45	3.58	3.66	3.61	3.63	3.81
5	Kepuasan Dosen Terhadap Pelayanan Keuangan	3.57	3.4	3.55	3.68	3.65	3.71	3.85
Rata-rata		3.18	3.52	3.51	3.55	3.52	3.56	3.67



Gambar 7. Grafik Perkembangan Kepuasan Dosen

	FAKULTAS TEKNIK	Waktu Pelaksanaan : Mei 2020
	LAPORAN MONITORING EVALUASI	Edisi : 10
	KEPUASAN DOSEN	Kode Dokumen : FT.GPM.MONEV.07.03

Tingkat pertumbuhan kepuasan dosen sebelum periode sebelumnya secara umum mengalami peningkatan, dengan skor rata-rata pertumbuhan sebesar 11%. Hal ini menunjukkan bahwa pelayanan yang diberikan kepada dosen Fakultas Teknik UMSU semakin baik. Pada tabel perkembangan diatas dapat dilihat dosen memiliki nilai rata-rata sudah puas terhadap pelayanan yang diberikan oleh masing-masing biro. Seluruh penilaian terhadap objek pelayanan sudah puas, penilaian ini dapat dijadikan acuan agar pelayanan di seluruh biro-biro UMSU semakin baik dan mendapat penilaian sangat puas dari dosen pada periode berikutnya.

H. KESIMPULAN

- 1 Secara umum dosen FT UMSU mempersepsikan pelayanan sudah puas, baik terhadap pelayanan biro fakultas, biro umum, biro administrasi akademik dan data, biro keuangan dan perpustakaan dari aspek bentuk fisik, kehandalan, daya tanggap, jaminan dan empati, maupun pelayanan dari pimpinan fakultas serta kepala biro yang ada. Aspek pelayanan yang dinilai paling rendah adalah empati pegawai dalam memberikan pelayanan, terutama terhadap kesediaan pegawai dalam membantu kesulitan dosen, respon pegawai, perhatian saat memberikan pelayanan dan keramahan pegawai.
- 2 Jika dibandingkan pelayanan dari masing-masing biro maka dosen Fakultas Teknik mempresepsikan pelayanan seluruh biro adalah puas yang dapat diartikan sebagai pemberi pelayanan terbaik dari seluruh biro, sedangkan pelayanan perpustakaan masih sangat perlu ditingkatkan dimasa yang akan datang untuk mengubah presepsi para dosen di FT UMSU.
- 3 Peningkatan sumber daya manusia di setiap biro harus terus di lakukan guna meningkatkan mutu pelayanan sehingga tercipta suasana yang penuh dengan rasa persaudaraan dan keikhlasan dalam menjalankan tugas.

I. LAMPIRAN

1. Hasil Rekapitulasi Terhadap Pelayanan Fakultas

No	Fakultas	Sampel	Kepuasan Dosen Terhadap Pelayanan					Total
			Fakultas	Perpustakaan	Biro Umum	BAAD	Biro Keuangan	
1	Fakultas Teknik	50	3,55	3,41	3,74	3,81	3,85	3,67

2. Hasil Rekapitulasi Berdasarkan Indikator Penilaian

No	Penilaian	Fakultas	Pustaka	Biro Umum	BAAD	Keuangan	Total
1	Fisik	3,86	3,33	3,87	4,02	4,09	3,83
2	kehandalan	3,42	3,50	3,77	4,00	3,77	3,69
3	Daya Tanggap	3,55	3,37	3,81	3,82	3,71	3,65
4	Jaminan	3,40	3,37	3,61	3,59	3,64	3,52
5	Empati	3,54	3,50	3,66	3,62	4,05	3,67
Rata-rata		3,55	3,41	3,74	3,81	3,85	3,67

3. Hasil Money Fakultas Teknik

Hasil Monitoring Evaluasi Kepuasan Dosen Fakultas Teknik

A. Kepuasan Dosen Terhadap Pelayanan Fakultas

Fisik

Butir Penilaian	N	Mean
1. Kenyamanan ruang dosen	50	3,92
2. Ketersediaan kursi, meja dan loker pada ruang dosen	50	4,05
3. Kemudahan dalam mengakses internet	50	3,85
4. Kebersihan ruang dosen	50	3,80
5. Ketersediaan pendingin ruangan (AC)	50	3,94
6. Ketersediaan infocus untuk mengajar	50	3,77
7. Ketersediaan informasi pada papan pengumuman	50	3,89
8. Ketersediaan air minum di ruang dosen	50	3,84
9. Ketersediaan ruang konsultasi mahasiswa dengan dosen	50	3,87
10. Ketersediaan toilet dosen	50	3,87
11. Kebersihan toilet dosen	50	3,63
Total		3,86

Kehandalan

Butir Penilaian	N	Mean
12. Kemampuan pegawai fakultas saat memberikan pelayanan	50	3,40
13. Ketuntasan pelayanan yang diberikan pegawai fakultas	50	3,35
14. Ketepatan waktu pelayanan	50	3,69
15. Keterbukaan pegawai fakultas dalam memberikan informasi	50	3,40
16. Ketepatan prosedur dalam memberikan pelayanan	50	3,25
Total		3,42

Daya Tangkap

Butir Penilaian	N	Mean
17. Kesediaan pegawai fakultas dalam memberikan pelayanan	50	3,65
18. Kepedulian pegawai fakultas dalam memberikan pelayanan	50	3,40
19. Kecepatan pegawai fakultas dalam menyampaikan informasi	50	3,60
Total		3,55

Jaminan

Butir Penilaian	N	Mean
20. Pengetahuan pegawai fakultas dalam melaksanakan tugasnya	50	3,25
21. Keakuratan informasi yang disampaikan pegawai fakultas	50	3,45
22. Keamanan data akademik dosen	50	3,50
Total		3,40

Empati

Butir Penilaian	N	Mean
23. Respon pegawai fakultas saat dihubungi via telepon	50	3,62
24. Perhatian pegawai fakultas pada saat memberi pelayanan	50	3,54
25. Kesediaan pegawai fakultas dalam membantu kesulitan yang dialami dosen	50	3,46
Total		3,54

Rekapitulasi Kepuasan Dosen Terhadap Pelayanan Fakultas

Aspek Penilaian	N	Mean
Fisik	50	3,86
Kehandalan	50	3,42
Daya Tangkap	50	3,55
Jaminan	50	3,40
Empati	50	3,54
Total Kepuasan Dosen Terhadap Pelayanan Fakultas		3,55

B. Kepuasan Dosen Terhadap Pelayanan Pustaka Fisik

Butir Penilaian	N	Mean
1. Kenyamanan ruangan	50	3,30
2. Kebersihan ruangan	50	3,42
3. Tata letak buku pustaka	50	3,35
4. Kemudahan mengakses buku	50	3,25
Total		3,33

Kehandalan

Butir Penilaian	N	Mean
5. Ketepatan waktu pelayanan	50	3,51
6. Kemudahan memperoleh informasi pustaka	50	3,42
7. Kemuktahiran pustaka	50	3,45
8. Ketersediaan layanan e-library	50	3,63
Total		3,50

Daya Tangkap

Butir Penilaian	N	Mean
9. Kesediaan pegawai dalam memberikan pelayanan	50	3,25
10. Kepedulian pegawai dalam memberikan pelayanan	50	3,45
11. Kecepatan pegawai dalam menyampaikan informasi	50	3,42
Total		3,37

Jaminan

Butir Penilaian	N	Mean
12. Pengetahuan pegawai dalam melaksanakan tugasnya	50	3,42
13. Keakuratan informasi yang disampaikan pegawai	50	3,31
Total		3,37

Empati

Butir Penilaian	N	Mean
14. Perhatian pegawai saat memberikan pelayanan	50	3,54
15. Kesiapan pegawai membantu kesulitan yang dialami dosen	50	3,46
Total		3,50

Rekapitulasi Kepuasan Dosen Terhadap Pelayanan Pustaka

Aspek Penilaian	N	Mean
Fisik	50	3,33
Kehandalan	50	3,50
Daya Tangkap	50	3,37
Jaminan	50	3,37
Empati	50	3,50
Total Kepuasan Dosen Terhadap Pelayanan Pustaka		3,41

C. Kepuasan Dosen Terhadap Pelayanan Biro Umum

Fisik

Butir Penilaian	N	Mean
1. Kenyamanan ruangan	50	4,01
2. Kerapian berpakaian pegawai	50	3,82
3. Kebersihan ruangan	50	3,77
Total		3,87

Kehandalan

Butir Penilaian	N	Mean
4. Keakuratan database dosen	50	3,68
5. Kemudahan akses database dosen	50	3,70
6. Kemampuan pegawai dalam memberikan pelayanan administrasi	50	3,91
7. Ketuntasan pelayanan administrasi	50	3,77
8. Ketepatan waktu pelayanan administrasi	50	3,69
9. Keterbukaan informasi yang dibutuhkan	50	3,75
10. Ketepatan prosedur pelayanan administrasi	50	3,86
Total		3,77

Daya Tangkap

Butir Penilaian	N	Mean
11. Kepedulian pegawai membantu urusan dosen	50	3,75
12. Kecepatan pegawai ketika memberikan pelayanan	50	3,82
13. Ketepatan dalam menyampaikan informasi terbaru	50	3,85
Total		3,81

Jaminan

Butir Penilaian	N	Mean
14. Kemampuan pegawai memberikan pelayanan	50	3,67
15. Keakuratan informasi yang diberikan pegawai	50	3,58
16. Keamanan data administrasi dosen	50	3,75
17. Kenyamanan ketika menerima pelayanan	50	3,42
Total		3,61

Empati

Butir Penilaian	N	Mean
18. Salam, senyum, sapa pegawai saat memberikan pelayanan	50	3,64
19. Respon pegawai saat dihubungi via telepon	50	3,76
20. Perhatian pegawai ketika memberikan pelayanan	50	3,48
21. Kesiediaan pegawai membantu kesulitan dosen yang masih dalam ruang lingkup tugasnya	50	3,77
Total		3,66

Rekapitulasi Kepuasan Dosen Terhadap Pelayanan Biro Umum

Aspek Penilaian	N	Mean
Fisik	50	3,87
Kehandalan	50	3,77
Daya Tangkap	50	3,81
Jaminan	50	3,61
Empati	50	3,66
Total Kepuasan Dosen Terhadap Pelayanan Biro Umum		3,74

D. Kepuasan Dosen Terhadap Pelayanan Biro Administrasi Data dan Akademik Fisik

Butir Penilaian	N	Mean
1. Kenyamanan ruangan	50	3,96
2. Kerapian berpakaian pegawai	50	4,15
3. Kebersihan ruangan	50	3,95
Total		4,02

Kehandalan

Butir Penilaian	N	Mean
4. Keakuratan database dosen	50	3,96
5. Kemudahan akses database dosen	50	4,10
6. Kemampuan pegawai dalam memberikan pelayanan administrasi	50	4,15
7. Ketuntasan pelayanan administrasi	50	3,90
8. Ketepatan waktu pelayanan administrasi	50	4,06
9. Keterbukaan informasi yang dibutuhkan	50	3,95
10. Ketepatan prosedur pelayanan administrasi	50	3,85
Total		4,00

Daya Tangkap

Butir Penilaian	N	Mean
11. Kepedulian pegawai membantu urusan dosen	50	3,79
12. Kecepatan pegawai ketika memberikan pelayanan	50	3,80
13. Ketepatan dalam menyampaikan informasi terbaru	50	3,86
Total		3,82

Jaminan

Butir Penilaian	N	Mean
14. Kemampuan pegawai memberikan pelayanan	50	3,68
15. Keakuratan informasi yang diberikan pegawai	50	3,66
16. Keamanan data administrasi dosen	50	3,58
17. Kenyamanan ketika menerima pelayanan	50	3,45
Total		3,59

Empati

Butir Penilaian	N	Mean
18. Salam, senyum, sapa pegawai saat memberikan pelayanan	50	3,65
19. Respon pegawai saat dihubungi via telepon	50	3,58
20. Perhatian pegawai ketika memberikan pelayanan	50	3,74
21. Kesiediaan pegawai membantu kesulitan dosen yang masih dalam ruang lingkup tugasnya	50	3,52
Total		3,62

Rekapitulasi Kepuasan Dosen Terhadap Pelayanan Biro Administrasi Data dan Akademik

Aspek Penilaian	N	Mean
Fisik	50	4,02
Kehandalan	50	4,00
Daya Tangkap	50	3,82
Jaminan	50	3,59
Empati	50	3,62
Total Kepuasan Dosen Terhadap Pelayanan Biro Administrasi Data dan Akademik		3,81

E. Kepuasan Dosen Terhadap Pelayanan Biro Keuangan Fisik

Butir Penilaian	N	Mean
1. Kenyamanan ruangan	50	4,25
2. Kerapian berpakaian pegawai	50	4,10
3. Kebersihan ruangan	50	3,92
Total		4,09

Kehandalan

Butir Penilaian	N	Mean
4. Keakuratan database dosen	50	3,59
5. Kemudahan akses database dosen	50	3,69
6. Kemampuan pegawai dalam memberikan pelayanan administrasi	50	3,96
7. Ketuntasan pelayanan administrasi	50	3,83
8. Ketepatan waktu pelayanan administrasi	50	3,92
9. Keterbukaan informasi yang dibutuhkan	50	3,81
10. Ketepatan prosedur pelayanan administrasi	50	3,56
Total		3,77

Daya Tangkap

Butir Penilaian	N	Mean
11. Kepedulian pegawai membantu urusan dosen	50	3,58
12. Kecepatan pegawai ketika memberikan pelayanan	50	3,95
13. Ketepatan dalam menyampaikan informasi terbaru	50	3,60
Total		3,71

Jaminan

Butir Penilaian	N	Mean
14. Kemampuan pegawai memberikan pelayanan	50	3,70
15. Keakuratan informasi yang diberikan pegawai	50	3,65
16. Keamanan data administrasi dosen	50	3,69
17. Kenyamanan ketika menerima pelayanan	50	3,51
Total		3,64

Empati

Butir Penilaian	N	Mean
18. Salam, senyum, sapa pegawai saat memberikan pelayanan	50	3,95
19. Respon pegawai saat dihubungi via telepon	50	4,08
20. Perhatian pegawai ketika memberikan pelayanan	50	4,15
21. Kesiediaan pegawai membantu kesulitan dosen yang masih dalam ruang lingkup tugasnya	50	4,03
Total		4,05

Rekapitulasi Kepuasan Dosen Terhadap Pelayanan Biro Keuangan

Aspek Penilaian	N	Mean
Fisik	50	4,09
Kehandalan	50	3,77
Daya Tangkap	50	3,71
Jaminan	50	3,64
Empati	50	4,05
Total Kepuasan Dosen Terhadap Pelayanan Biro Keuangan		3,85

Rekapitulasi Kepuasan Dosen

Aspek Penilaian	N	Mean
Kepuasan Dosen Terhadap Pelayanan Fakultas	50	3,55
Kepuasan Dosen Terhadap Pelayanan Pustaka	50	3,41
Kepuasan Dosen Terhadap Pelayanan Biro Umum	50	3,74
Kepuasan Dosen Terhadap Pelayanan Biro Administrasi Data dan Akademik	50	3,81
Kepuasan Dosen Terhadap Pelayanan Biro Keuangan	50	3,85
Total Kepuasan Dosen		3,67