


**LAPORAN HASIL
MONITORING DAN EVALUASI KINERJA
UNIVERSITAS
TAHUN AKADEMIK 2019/2020**



UMSU
Unggul | Cerdas | Terpercaya

**UNIVERSITAS MUHAMMADIYAH SUMATERA UTARA
2020**

	LAPORAN	Waktu Pelaksanaan : September 2020
	MONITORING EVALUASI	Edisi : 3
	KINERJA FAKULTAS DAN PROGRAM STUDI	Kode Dokumen : UMSU.BPM.MONEV.07.16

KATA PENGANTAR


Puji dan syukur kepada Allah SWT yang telah memberi kekuatan, kesehatan dan kelapangan waktu kepada kita semua sehingga penyusunan laporan kinerja Universitas Muhammadiyah Sumatera Utara (UMSU) ini dapat dilaksanakan dari mulai tahapan pengumpulan data hingga penyusunan laporan. Monev ini merupakan bagian penting dari proses penjaminan mutu internal yang dilaksanakan oleh UMSU.

Pelaksanaan monev ini merupakan bentuk nyata dari komitmen UMSU terhadap pentingnya menyusun baseline data dan terlaksananya tata kelola yang baik secara berkelanjutan. Melalui Monev ini diharapkan dapat diketahui berbagai informasi tentang pelaksanaan dan ketercapaian RKT yang telah ditetapkan. Berdasarkan informasi ini akan membantu UMSU dalam merumuskan kebijakan yang tepat untuk meningkatkan kinerja tridharma perguruan tinggi tingkat yang lebih baik lagi.

Pelaksanaan monev ini tidak terlepas dari berbagai kendala, terutama pada saat proses pengumpulan data. Berkat kerja keras dari tim monev serta dukungan dari segenap sivitas akademika, monev ini dapat dilaksanakan dan diselesaikan dengan baik. Atas bantuan dan kerjasama dari berbagai pihak yang telah mendukung kegiatan Monev ini, kami ucapkan terima kasih.


Medan, Desember 2020
Badan Penjaminan Mutu UMSU

Dr. Yan Hendra, M. Si

	LAPORAN	Waktu Pelaksanaan : September 2020
	MONITORING EVALUASI	Edisi : 3
	KINERJA FAKULTAS DAN PROGRAM STUDI	Kode Dokumen : UMSU.BPM.MONEV.07.16

DAFTAR ISI

	Halaman
KATA PENGANTAR	i
DAFTAR ISI	ii
A. Pendahuluan.....	1
B. Tujuan.....	1
C. Manfaat.....	2
D. Ruang LingkupMonev.....	2
E. Metode Monev.....	3
F. Instrumen Monev.....	5
G. Hasil Monev.....	9
H. Kesimpulan.....	31
I. Lampiran.....	32
1. Rekapitulasi Data Kinerja Fakultas Ekonomi dan Bisnis.....	32
2. Rekapitulasi Data Kinerja Fakultas Agama Islam.....	37
3. Rekapitulasi Data Kinerja FIKTI.....	42
4. Rekapitulasi Data Kinerja Fakultas Hukum.....	46
5. Rekapitulasi Data Kinerja FISIPOL.....	50
6. Rekapitulasi Data Kinerja Fakultas Kedokteran.....	55
7. Rekapitulasi Data Kinerja Fakultas Pertanian.....	59
8. Rekapitulasi Data Kinerja Fakultas Teknik.....	64
9. Rekapitulasi Data Kinerja FKIP.....	68
10. Rekapitulasi Data Kinerja Program Pascasarjana.....	73

	LAPORAN	Waktu Pelaksanaan : September 2020
	MONITORING EVALUASI	Edisi : 3
	KINERJA FAKULTAS DAN PROGRAM STUDI	Kode Dokumen : BPM.UMSU.MONEV.07.16

A. PENDAHULUAN


Monev kinerja universitas dan program studi ini merupakan kegiatan yang dilakukan untuk melihat bagaimana pencapaian mutu yang dilaksanakan oleh fakultas/program studi, terkait dengan pelaksanaan tridharma perguruan tinggi. Monev kinerja universitas dan program studi tahun 2019/2020, merupakan aktivitas tahunan yang diselenggarakan untuk mengetahui kondisi (UMSU) dalam mencapai tujuan jangka pendek dan pencapaian visi.

Monev kinerja universitas dan program studi ini akan memberikan informasi yang bermanfaat bagi UMSU untuk mengetahui sejauhmana pelaksanaan tridharma perguruan tinggi yang telah diselenggarakan oleh fakultas dan program studi sesuai dengan aktivitas yang telah dilaksanakan selama tahun akademik 2019/2020. Monev kinerja universitas dan program studi ini disusun mengikuti permintaan informasi data kuantitatif pada instrumen Laporan Kinerja Program Studi 4.0 yang ditetapkan oleh BAN-PT dan dimodifikasi sesuai dengan kepentingan visi misi dan tujuan UMSU secara umum dan visi misi dan tujuan UMSU secara khusus. Hasilnya akan menjadi informasi dan data base bagi pengelola fakultas dan program studi dan manajemen universitas untuk meningkatkan kualitas pelaksanaan tridharma perguruan tinggi dan caturharma perguruan tinggi Muhammadiyah.

B. TUJUAN

Tujuan pelaksanaan monev kinerja universitas dan program studi ini adalah untuk:

1. Untuk memperoleh informasi tentang pencapaian visi misi dan tujuan UMSU tahun akademik 2019/2020
2. Untuk menyusun pemeringkatan kinerja fakultas dan program studi di lingkungan UMSU periode tahun 2019/2020
3. Untuk mengetahui bagaimana aktivitas tridharma yang dilaksanakan oleh fakultas/program studi sesuai dengan tuntutan LKPS dan LKPT

	LAPORAN	Waktu Pelaksanaan : September 2020
	MONITORING EVALUASI	Edisi : 3
	KINERJA FAKULTAS DAN PROGRAM STUDI	Kode Dokumen : BPM.UMSU.MONEV.07.16


C. MANFAAT

1. Hasil monev diharapkan dapat memberi informasi dan menjadi bahan evaluasi bagi pimpinan fakultas dan program studi, serta pimpinan universitas tentang pelaksanaan tridharma perguruan tinggi dan pencapaian visi misi dan tujuan UMSU tahun akademik 2019/2020
2. Hasil monev diharapkan menjadi baseline data bagi pimpinan fakultas dan program studi, serta pimpinan universitas dalam menyusun rencana kerja UMSU pada periode berikutnya.
3. Untuk memberikan pemahaman dasar bagi fakultas dan program studi dalam mengisi instrumen LKPS dan LKPT.

D. RUANG LINGKUP MONEV

Monev ini mengevaluasi tentang pelaksanaan kinerja tridharma perguruan tinggi dan caturdharma perguruan tinggi Muhammadiyah fakultas dan program studi sesuai dengan instrumen yang disusun mengacu pada isian LKPS borang Akreditasi Program Studi 4.0 dan dimodifikasi berdasarkan pelaksanaan dan strategi pencapaian visi misi dan tujuan. Monev ini tidak menjelaskan seluruh kriteria instrumen akreditasi, tetapi terbatas pada tabel yang diisi sesuai dengan instrumen LKPS yang digunakan. Ruang lingkup monev evaluasi kinerja fakultas dan program studi ini meliputi:

1. Jumlah kerjasama bidang pendidikan, penelitian, dan PkM yang relevan dengan program studi dan dikelola oleh UPPS dalam 3 tahun terakhir yang dibedakan berdasarkan pada tingkatan lokal, nasional dan internasional (isian sheet 1-1, 1-2 dan 1-3).
2. Profil mahasiswa termasuk jumlah mahasiswa asing (isian sheet 2a dan sheet 2b).
3. Dosen, mencakup profil dosen, beban kerja dosen, publikasi penelitian dan luaran penelitian, publikasi PkM dan luaran PkM termasuk perolehan HKI (isian sheet 3a dan 3b).
4. Pendanaan bidang penelitian dan pengabdian kepada masyarakat (isian sheet 4).
5. Bidang pendidikan, mencakup kurikulum, integrasi hasil penelitian dan PkM dalam proses pembelajaran (isian sheet 5a dan 5b)

	LAPORAN	Waktu Pelaksanaan : September 2020
	MONITORING EVALUASI	Edisi : 3
	KINERJA FAKULTAS DAN PROGRAM STUDI	Kode Dokumen : BPM.UMSU.MONEV.07.16


6. Bidang penelitian, meliputi pelibatan mahasiswa dalam penelitian dosen tetap program studi dan penelitian dosen tetap yang menjadi rujukan thema thesis (khusus untuk program pascasarjana) (isian sheet 6a dan 6b)
7. Bidang pengabdian kepada masyarakat meliputi pelibatan mahasiswa dalam PkM dosen tetap (isian sheet 7)
8. Capaian/ luaran, meliputi IPK lulusan, prestasi mahasiswa, masa studi, hasil *treacer study*, karya mahasiswa yang dipublikasi, produk dan HKI (isian sheet 8a, 8b, 8c dan 8f1).
9. Pelaksanaan aktivitas Al Islam Kemuhammadiyahahan (isian sheet 9).

E. METODE MONEV

Metode yang digunakan dalam monev ini menggunakan pendekatan deskriptif kuantitatif. Pelaksanaan monev kinerja dimulai pada bulan September sampai dengan akhir Oktober 2020 tahun akademik 2019/2020. Diawali dengan penyempurnaan instrumen monev dari instrumen monev tahun sebelumnya, dan monev disusun menggunakan program aplikasi excel dalam bentuk tabel isian. Pengisian dilakukan berdasarkan capaian aktivitas pelaksanaan tridharma perguruan tinggi, sesuai dengan petunjuk pengisian. Instrumen monev disebarkan kepada seluruh pimpinan program studi yang ada di UMSU melalui email dan dapat diunduh pada <http://bpm.umsu.ac.id/instrumen/> dalam bentuk aplikasi *ms-excel*. Setiap program studi wajib mengisi satu formulir isian dan selanjutnya mengirimkan hasil isian ke email bpm@umsu.ac.id.

Pengisian instrumen monev kinerja ini wajib melibatkan pihak-pihak yang akan saling berkordinasi dalam pengumpulan data, antara lain:

1. Pimpinan Fakultas, berperan sebagai bertanggungjawab terhadap pengisian instrumen monev sekaligus *supporting data*, yakni membantu pimpinan program studi dalam hal penyediaan informasi kerjasama, SDM, Sarana dan prasarana, serta data kemahasiswaan
2. Pimpinan Program Studi, yakni pihak yang bertugas melakukan kontrol dan pengawasan dalam pengisian data dan membantu persiapan penyusunan laporan monev.

	LAPORAN	Waktu Pelaksanaan : September 2020
	MONITORING EVALUASI	Edisi : 3
	KINERJA FAKULTAS DAN PROGRAM STUDI	Kode Dokumen : BPM.UMSU.MONEV.07.16

3. Unit Penjaminan Mutu dan Gugus Penjaminan Mutu, melakukan pengisian instrumen monev, berdasarkan data aktivitas tridharma yang telah dilaksanakan oleh dosen dan mahasiswa di program studinya.


Penilaian hasil monev kinerja ini mengacu kepada pembobotan dan nilai yang ditetapkan Peraturan BAN PT Nomor 5 tahun 2019 tentang Instrumen Akreditasi Program Studi, yakni Lampiran 5 Pedoman Penilaian dan Lampiran 6a Matrik Penilaian Laporan Evaluasi Diri dan Laporan Kinerja Program Studi Sarjana dan lampiran 6e Matrik Penilaian Laporan Evaluasi Diri dan Laporan Kinerja Program Studi Diploma. Pada butir tambahan tentang pelaksanaan aktivitas bidang Al Islam dan Kemuhammadiyah mengikuti pada nilai dan bobot pada karakteristik pembelajaran dan pelaksanaan pembelajaran yakni 0,84 ditambah 1,12 sehingga bobotnya sebesar 1,96. Selanjutnya hasil isian monev ini akan dianalisis dengan membandingkan dengan target yang ditetapkan dalam dokumen Renstra atau RKT.

Sesuai dengan ruang lingkup pengisian instrumen monev, ada beberapa keterbatasan informasi dari form isian yang tidak dapat dilakukan penilaian, diantaranya, butir nomor tabel 5.a. tentang kurikulum, capaian pembelajaran dan rencana pembelajaran, tabel 5.c. tentang kepuasan pengguna lulusan, tabel 8.d.1. tentang waktu tunggu lulusan, tabel 8.d.2. tentang kesesuaian bidang kerja lulusan, tabel 8.e.1. tempat kerja lulusan, tabel 8.e.2 dan ref.8.e.2 tentang kepuasan pengguna lulusan.

Penilaian kinerja dilakukan berdasarkan nilai pembobotan pada nilai capaian dengan menggunakan nilai dengan skala 0 sampai 4 dikali dengan bobot dari masing-masing tabel yang diisi oleh program studi. Dari setiap tabel isian akan dihitung dengan menggunakan pembobotan yang mengacu pada bobot nilai dari lampiran 5 matrik penilaian instrumen akreditasi 9 kriteria (lihat tabel 2).

Untuk mengukur tentang pencapaian kinerja program studi dihitung berdasarkan total nilai dibandingkan dengan nilai maksimum capaian yakni sebesar 163.27 untuk program sarjana (S1), 153.18 untuk program diploma dan 178.97 (untuk program pascasarjana).

$$\text{Capaian Kinerja} = \frac{\text{Total Capaian Kinerja Program Studi}}{\text{Total Skor maksimal Capaian Kinerja}} \times 100\%$$

 UMSU Unggul Cerdas Terpercaya	LAPORAN	Waktu Pelaksanaan : September 2020
	MONITORING EVALUASI	Edisi : 3
	KINERJA FAKULTAS DAN PROGRAM STUDI	Kode Dokumen : BPM.UMSU.MONEV.07.16

Untuk menentukan pemeringkatan akan digunakan nilai akhir persentase ketercapaian kinerja yang tertinggi di UMSU yang mengelola 26 prodi sarjana (S1) dan satu program Diploma 3 (D3) dan 8 program pascasarjana (S2), sehingga untuk menyusun pemeringkatan seluruh prodi yang dikelola UMSU ini akan dilihat dari persentase ketercapaian kinerja dengan menggunakan rumus perbandingan nilai perolehan dengan total nilai maksimal dari tingkatan strata. Selain itu ada beberapa perbedaan pada instrumen yang digunakan dalam monev kinerja ini, sehingga hasil kinerja perlu disetarakan untuk mendapatkan hasil pemeringkatan yang adil.

Kriteria capaian ditetapkan dengan interval sebagai berikut:

Capaian Kinerja	Interpretasi Hasil
75,00% - 100%	Sangat Baik
50,00% - 74,99%	Baik
25,00% - 49,99%	Kurang Baik
<25,00%	Tidak Baik

F. INSTRUMEN MONEV

Instrumen monev kinerja universitas ini disusun berdasarkan pada isian tabel LKPS Instrumen Borang Akreditasi Program Studi. Adapun instrumen isian monev kinerja universitas dan program studi dan bobot penilaian dari masing-masing tabel isian disajikan pada tabel 2 berikut ini:

Tabel 1. Instrumen Monev Kinerja dan Bobot Penilaian

No	Judul Tabel	Sheet	D3		S1		S2	
			Isian	Bobot	Isian	Bobot	Isian	Bobot
1	Tabel 1.1 Kerjasama Pendidikan	1.1	√	0,35	√	0,34	√	0,35
	Internasional							
	Nasional							
	Lokal	Tabel 1.2 Kerjasama Penelitian	1.2					
	Internasional							
	Nasional							
	Lokal	Tabel 1.3 Kerjasama PkM	1.3					
	Internasional							
	Nasional							
Lokal								
2	Tabel 2.a Seleksi Mahasiswa Baru	2.a	√	4,68	√	4,6	√	3,17
	Jumlah daya tampung							
	Jumlah pendaftar TS-4 sampai TS							
	Jumlah lulus seleksi TS-4 sampai TS							



LAPORAN

MONITORING EVALUASI

KINERJA FAKULTAS DAN PROGRAM STUDI

Waktu Pelaksanaan : September 2020

Edisi : 3

Kode Dokumen : BPM.UMSU.MONEV.07.16

No	Judul Tabel	Sheet	D3		S1		S2	
			Isian	Bobot	Isian	Bobot	Isian	Bobot
	Jumlah mahasiswa baru							
	Jumlah Mahasiswa aktif pada saat TS							
3	Tabel 2.b Mahasiswa Asing yang ada di Program studi	2.b	√	3,13	√	3,07	√	2,11
	Jumlah mahasiswa aktif Pada TS di seluruh program studi							
	Jumlah mahasiswa asing penuh waktu							
	Jumlah mahasiswa asing paruh waktu							
4	Tabel 3.a.1) Dosen Tetap Program Studi	3a1	√	0,62	√	0,74	√	1,15
	Jumlah dosen tetap							
	Total Kualifikasi Akademik		√	0,82	√	0,99		
	Jumlah DTPS yang berpendidikan S3							
	Jumlah DTPS yang kepangkatan GB							
	Jumlah DTPS yang kepangkatan LK							
	Jumlah DTPS yang memiliki jabatan akademik Lektor.							
	Total Jabatan Akademik		√	0,41	√	0,5	√	0,77
	Jumlah Dosen bersertifikat Pendidik /profesi							
5	Tabel 3.a.2) Dosen Pembimbing Utama Tugas Akhir	3a2	√	0,82	√	0,99	√	1,54
	Rata-rata jumlah bimbingan di PS							
6	Tabel 3.a.3) Ekuivalen Waktu Mengajar Penuh (EWMP) Dosen Tetap PT	3a3	√	0,21	√	0,25	√	0,38
	Rata-rata per Semester (sks)							
7	Tabel 3.a.4) Dosen Tidak Tetap	3a4	√	0,41	√	0,5	√	0,77
	Jumlah dosen tidak tetap							
8	Tabel 3.a.5) Dosen Industri/Praktisi	3a5	√	0,21				
	Jumlah mata kuliah yang diampu oleh Dosen Industri/Praktisi							
	jumlah mata kuliah kompetensi							
9	Tabel 3.b.1) Pengakuan/Rekognisi Dosen	3b1	√	0,91	√	0,81	√	0,84
	Jumlah prestasi level Internasional							
	Jumlah prestasi level nasional							
	Jumlah prestasi level lokal							
10	Tabel 3.b.2) Penelitian DTPS	3b2	√	0,91	√	0,81	√	0,84
	N_I = Jumlah penelitian dengan sumber pembiayaan luar negeri							
	N_N = Jumlah penelitian dengan sumber pembiayaan dalam negeri							
	N_L = Jumlah penelitian dengan sumber pembiayaan PT/mandiri							
11	Tabel 3.b.3) PkM DTPS	3b3	√	0,45	√	0,41	√	0,42
	N_I = Jumlah PkM dengan sumber pembiayaan luar negeri							
	N_N = Jumlah PkM dengan sumber pembiayaan dalam negeri							
	N_L = Jumlah PkM dengan sumber pembiayaan PT/mandiri							
12	Tabel 3.b.4) Pagelaran/Pameran/Presentasi/Publikasi Ilmiah DTPS	3b4	√	0,91	√	0,81	√	0,84
	A1 = Jurnal penelitian tidak terakreditasi							
	A2 = Jurnal penelitian nasional terakreditasi							
	A3 = Jurnal penelitian internasional							
	A4 = Jurnal penelitian internasional bereputasi							
	B1 = Seminar wilayah/lokal/perguruan tinggi							



LAPORAN

MONITORING EVALUASI

**KINERJA FAKULTAS
DAN PROGRAM STUDI**

Waktu Pelaksanaan : September 2020

Edisi : 3

Kode Dokumen : BPM.UMSU.MONEV.07.16

No	Judul Tabel	Sheet	D3		S1		S2	
			Isian	Bobot	Isian	Bobot	Isian	Bobot
	B2 = Seminar nasional							
	B3 = Seminar internasional							
	C1 = S1: Tulisan di media massa wilayah)/ (Pagelaran/pameran/presentasi dalam forum di tingkat wilayah)							
	C2 = S1: Tulisan di media massa nasional) / (Pagelaran/pameran/presentasi dalam forum di tingkat nasional)							
	C3 = S1: Tulisan di media massa internasional)/(Pagelaran/pameran/presentasi dalam forum di tingkat internasional)							
13	Tabel 3.b.5) artikel Ilmiah DTSP yang Disitasi Jumlah artikel ilmiah DTSP yang sitasi	3b5			√	0,81	√	0,84
14	Tabel 3.b.6) Produk/Jasa DTSP yang Diadopsi oleh Industri/Masyarakat(diisi oleh PRODI D3) Jumlah Produk/Jasa DTSP yang Diadopsi oleh Industri/Masyarakat	3b6	√	0,91				
15	Tabel 3.b.7) Luaran Penelitian/PkM Lainnya - HKI (Paten, Paten Sederhana) Jumlah HKI dalam bentuk (Paten, Paten Sederhana) Jumlah HKI dalam bentuk (Hak Cipta, Desain Produk Industri, dll.) Jumlah luaran penelitian/PkM dalam bentuk Teknologi Tepat Guna, Produk, Karya Seni, Rekayasa Sosial Jumlah luaran Penelitian/PkM dalam bentuk Buku ber-ISBN, Book Chapter	3b7	√	0,45	√	0,81	√	0,84
16	Tabel 4.b Penggunaan Dana Rata-rata dana penelitian dosen Total Dana Pengabdian Rata-rata dana pengabdian dosen	4	√	0,78	√	0,77	√	0,79
			√	0,39	√	0,38	√	0,4
17	Tabel 5.b Integrasi Kegiatan Penelitian/PkM dalam Pembelajaran Jumlah MK yang terintegrasi dengan hasil penelitian dan PKM pada pembelajaran	5b	√	1,7	√	1,67	√	1,44
18	Tabel 6.a Penelitian DTSP yang Melibatkan Mahasiswa Jumlah Penelitian DTSP yang Melibatkan Mahasiswa	6a			√	3,07	√	2,64
19	Tabel 6.b Penelitian DTSP yang Menjadi Rujukan Tema Tesis/Disertasi Jumlah Penelitian DTSP yang Menjadi Rujukan Tema Tesis/Disertasi	6b					√	2,64
20	Tabel 7 PkM DTSP yang Melibatkan Mahasiswa Jumlah PkM DTSP yang Melibatkan Mahasiswa	7	√	2,08	√	1,02		
21	Tabel 8.a IPK Lulusan Jumlah lulusan Rata-rata IPK lulusan	8a	√	2,03	√	1,92	√	2,16
22	Tabel 8.b.1) Prestasi Akademik Mahasiswa Lokal/ regional Nasional Internasional	8b1	√	3,04	√	2,88	√	3,24
23	Tabel 8.b.2) Prestasi Non-akademik Mahasiswa Lokal/ regional Nasional Internasional	8b2	√	1,01	√	0,96		



LAPORAN

MONITORING EVALUASI


KINERJA FAKULTAS DAN PROGRAM STUDI

Waktu Pelaksanaan : September 2020

Edisi : 3

Kode Dokumen : BPM.UMSU.MONEV.07.16

No	Judul Tabel	Sheet	D3		S1		S2	
			Isian	Bobot	Isian	Bobot	Isian	Bobot
24	Tabel 8.c Masa Studi Lulusan	8c	√	2,03	√	1,92	√	2,16
	Jumlah mahasiswa diterima pada TS-6							
	Jumlah mahasiswa yang lulus pada akhir TS-3							
	Jumlah mahasiswa yang lulus pada akhir TS-2							
	Jumlah mahasiswa yang lulus pada akhir TS-1							
25	Kelulusan Tepat waktu		√	2,03	√	1,92	√	2,16
	Jumlah Mahasiswa Diterima pada TS-6							
	Jumlah Mahasiswa Diterima pada TS-5							
	Jumlah Mahasiswa Diterima pada TS-4							
	Jumlah Mahasiswa Diterima pada TS-3							
	Jumlah Mahasiswa yang Lulus pada Akhir TS-3							
	Jumlah Mahasiswa yang Lulus pada Akhir TS-2							
	Jumlah Mahasiswa yang Lulus pada Akhir TS-1							
26	Keberhasilan studi		√	2,03	√	1,92	√	2,16
	Jumlah mahasiswa diterima pada TS-6							
	Jumlah mahasiswa yang lulus pada akhir TS-3							
	Jumlah mahasiswa yang lulus pada akhir TS-2							
	Jumlah mahasiswa yang lulus pada akhir TS-1							
27	Tabel 8.f.1) Pagelaran/Pameran/Presentasi/Publikasi Ilmiah Mahasiswa	8f1			√	2,88	√	4,53
	Jurnal penelitian tidak terakreditasi							
	Jurnal penelitian nasional terakreditasi							
	Jurnal penelitian internasional							
	Jurnal penelitian internasional bereputasi							
	Seminar wilayah/lokal/perguruan tinggi							
	Seminar nasional							
	Seminar internasional							
	Tulisan di media massa wilayah							
	Tulisan di media massa nasional							
28	Tabel 8.f.2) Karya Ilmiah Mahasiswa yang Disitasi	8f2					√	2,27
	Jumlah artikel yang disitasi							
29	Tabel 8.f.3) Produk/Jasa Mahasiswa yang Diadopsi oleh Industri/Masyarakat	8f3	√	2,84				
	Jumlah produk yang dihasilkan							
30	Tabel 8.f.4) Luanan Penelitian yang Dihasilkan Mahasiswa - HKI	8f4-1			√	0,96	√	1,13
	Jumlah HKI (Paten, Paten Sederhana)							
	Jumlah HKI dalam bentuk (Hak Cipta, Desain Produk Industri, dll.)							
	Jumlah luaran penelitian/PkM dalam bentuk Teknologi Tepat Guna, Produk, Karya Seni, Rekayasa Sosial							
	Jumlah luaran dan selain luaran Penelitian/PkM dalam bentuk Buku ber-ISBN, Book Chapter							
31	Tabel 9- Khusus Aktivitas AIK saat TS	9	√	1,96	√	1,96	√	1,96
	Rata-rata nilai AIK							
	Jumlah Mahasiswa Ujian Komprehensif							
	Rata-rata nilai komprehensif							
	Jumlah Mahasiswa Kiam							
	Rata-Rata nilai Kiam							

	LAPORAN	Waktu Pelaksanaan : September 2020
	MONITORING EVALUASI	Edisi : 3
	KINERJA FAKULTAS DAN PROGRAM STUDI	Kode Dokumen : BPM.UMSU.MONEV.07.16

G. HASIL MONEV

Hasil pengolahan data terhadap data isian yang telah disampaikan oleh seluruh fakultas yang dikelola oleh UMSU secara keseluruhan dapat dilihat pada tabel 2. Nilai dan capaian kinerja tertinggi diperoleh oleh Fakultas Ekonomi dan Bisnis dan Pertanian dengan nilai diatas 70% dengan kriteria sudah baik, sedangkan fakultas lainnya mendapat nilai baik dengan nilai dibawah 70% kecuali tiga fakultas yakni Fakultas Kedokteran, FKIP dan FIKTI yang mendapat penilaian kurang baik dengan nilai dibawah 50%.


Dilihat dari kriteria capaian kinerja menunjukkan bahwa Fakultas Ekonomi dan Bisnis dapat dinyatakan sudah baik, dan mampu mewujudkan visi dan mencapai tujuan karena persentase capaian kinerja 74,73% dan Fakultas Pertanian dengan capaian kinerja sebanyak 74,48% berada pada peringkat kedua dan lainnya dibawah 70% seperti yang terlihat pada tabel 3 dibawah.

Tabel 2. Capaian Kinerja Fakultas

No	Fakultas	Capaian Kinerja	Kriteria Hasil
1	FEB	74,73%	Baik
2	Pertanian	74,48%	Baik
3	TEKNIK	67,18%	Baik
4	HUKUM	59,94%	Baik
5	FAI	58,45%	Baik
6	FISIP	54,38%	Baik
7	PASCASARJANA	53,31%	Baik
8	KEDOKTERAN	49,14%	Kurang Baik
9	FKIP	48,61%	Kurang Baik
10	FIKTI	28,59%	Kurang Baik


Tabel 3. Capaian Kinerja Program Studi

No	Program Studi	Capaian Kinerja	Kriteria Hasil
1	Manajemen	81,05%	Sangat Baik
2	Akuntansi	79,44%	Sangat Baik
3	Agribisnis	78,51%	Sangat Baik
4	Mag. Ilmu Komunikasi	74,88%	Baik
5	Pendidikan Agama Islam	74,82%	Baik
6	Teknologi Hasil Pertanian	73,47%	Baik
7	Teknik Mesin	72,68%	Baik

	LAPORAN	Waktu Pelaksanaan : September 2020
	MONITORING EVALUASI	Edisi : 3
	KINERJA FAKULTAS DAN PROGRAM STUDI	Kode Dokumen : BPM.UMSU.MONEV.07.16

No	Program Studi	Capaian Kinerja	Kriteria Hasil
8	Ekonomi Pembangunan	71,49%	Baik
9	Agroteknologi	71,44%	Baik
10	Mag. Akuntansi	71,03%	Baik
11	Mag. Teknik Elektro	69,81%	Baik
12	Perpajakan	66,96%	Baik
13	Teknik Sipil	64,52%	Baik
14	Teknik Elektro	64,33%	Baik
15	Manajemen Bisnis Syariah	62,33%	Baik
16	Pend. Matematika	60,33%	Baik
17	Hukum	59,94%	Baik
18	Pend. Akuntansi	56,96%	Baik
19	Ilmu Komunikasi	55,52%	Baik
20	Perbankan Syariah	54,68%	Baik
21	Ilmu Administrasi Publik	54,19%	Baik
22	Kesejahteraan Sosial	53,43%	Baik
23	Pendidikan Dokter	49,14%	Kurang Baik
24	Mag. Pendidikan Matematika	48,61%	Kurang Baik
25	Mag. Kenotariatan	48,61%	Kurang Baik
26	Pend. Bahasa Inggris	48,27%	Kurang Baik
27	PPKn	46,50%	Kurang Baik
28	Mag. Ilmu Hukum	45,35%	Kurang Baik
29	PGSD	44,74%	Kurang Baik
30	Mag. Manajemen Pend. Tinggi	42,25%	Kurang Baik
31	Pendidikan Anak Usia Dini	41,97%	Kurang Baik
32	Pend. Bahasa Indonesia	41,81%	Kurang Baik
33	Bimbingan Konseling	41,66%	Kurang Baik
34	Sistem Informasi	28,59%	Kurang Baik
35	Mag. Manajemen	25,89%	Kurang Baik

Pada tabel 3 merupakan hasil kinerja seluruh program studi, dimana Program Studi Manajemen dengan hasil 81.05% dari Fakultas Ekonomi dan Bisnis. Dari urutan hasil program studi terlihat 13 program studi mendapat hasil kurang baik dikarenakan persentase dibawah 50%.


	LAPORAN	Waktu Pelaksanaan : September 2020
	MONITORING EVALUASI	Edisi : 3
	KINERJA FAKULTAS DAN PROGRAM STUDI	Kode Dokumen : BPM.UMSU.MONEV.07.16

Tabel 4. Perkembangan Capaian Kinerja Program Studi

No	Fakultas	Capaian Kinerja		
		2018/2019	2019/2020	Pertumbuhan
1	FEB	57,54%	74,73%	29,87
2	Pertanian	55,16%	74,48%	35,02
3	TEKNIK	45,67%	67,18%	47,09
4	HUKUM	70,66%	59,94%	1.33
5	FAI	42,71%	58,45%	36.85
6	FISIP	35,78%	54,38%	51.98
7	PASCASARJANA	36,39%	53,31%	46.50
8	KEDOKTERAN	36,06%	49,14%	36.27
9	FKIP	42,02%	48,61%	15.68

Jika dibandingkan dengan capaian kinerja tahun akademik 2018/2019 yang mulai diterapkannya monev kinerja dengan menggunakan modifikasi instrumen LKPS, maka diketahui bahwa rata-rata fakultas yang ada di UMSU mengalami peningkatan kinerja yang semakin baik, hanya Fakultas Hukum yang turun sebesar 1.33%. Peningkatan kinerja di FISIP meningkat lebih dari 50%.

Pada tahun akademik 2019/2020 capaian kinerja berdasarkan masing-masing aktifitas yang monev akan dijelaskan sebagai berikut:

 UMSU Unggul Cerdas Terpercaya	LAPORAN	Waktu Pelaksanaan : September 2020
	MONITORING EVALUASI	Edisi : 3
	KINERJA FAKULTAS DAN PROGRAM STUDI	Kode Dokumen : BPM.UMSU.MONEV.07.16


1. Kerjasama

Berdasarkan data pada tabel 5, seluruh fakultas yang ada di lingkungan UMSU telah membangun kerjasama dengan berbagai instansi pemerintah dan swasta serta dunia usaha dan dunia industri di tingkat lokal, nasional dan internasional. Berdasarkan target yang ditetapkan dalam Renstra pada tahun akademik 2019/2020, UMSU melaksanakan kerjasama dengan 2 instansi/lembaga di tingkat internasional masing-masing untuk bidang pendidikan, penelitian dan PkM. Pada tingkat nasional ditetapkan ada 2 kerjasama, sedangkan pada tingkat lokal tidak ada ditetapkan target tertentu pada semua bidang kerjasama.

Tabel 5. Kerjasama

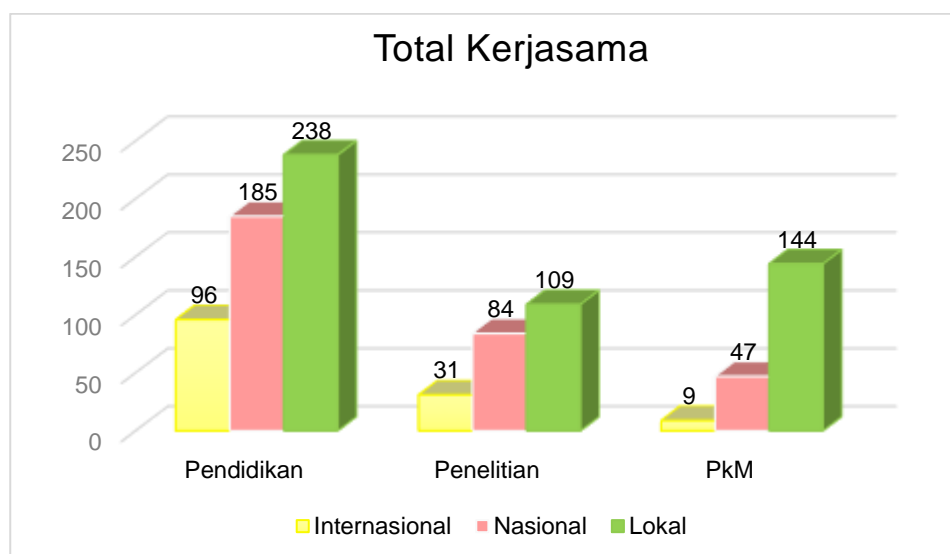
No	Judul Tabel	Target	FEB	FAI	Pertanian	FISIP	Hukum	Fikti	Kedokteran	Teknik	FKIP	PASCA	Universitas
1	Pendidikan												
	Internasional	2	14	23	1	1	1	2	3	28	9	14	96
	Nasional	3	36	6	18	20	16	1	1	21	27	39	185
	Lokal		38	24	28	18	10	0	14	31	50	25	238
	Penelitian												
	Internasional	2	2	0	11	1	0	1	2	6	0	8	31
	Nasional	3	12	11	15	17	1	0	1	1	19	7	84
	Lokal		16	11	9	21	2	0	12	4	26	8	109
	PkM												
	Internasional	2	0	5	0	1	0	0	0	0	0	3	9
	Nasional	3	7	0	2	23	1	0	0	0	3	11	47
	Lokal		17	3	25	26	8	3	8	2	41	11	144

Kerjasama pada bidang pendidikan UMSU untuk tingkat Internasional sebanyak 96 kerjasama. Fakultas Pertanian, FISIP, Hukum dan Sistem Informasi belum mencapai target yang ditetapkan. Tingkat nasional telah menghasilkan 185 kerjasama dengan Fikti dan Fakultas Kedokteran masih dibawah target dengan total masing-masing 1 kerjasama. Sedangkan tingkat lokal UMSU sudah menjalin sebanyak 238 kerjasama Internasional.

 UMSU Unggul Cerdas Terpercaya	LAPORAN	Waktu Pelaksanaan : September 2020
	MONITORING EVALUASI	Edisi : 3
	KINERJA FAKULTAS DAN PROGRAM STUDI	Kode Dokumen : BPM.UMSU.MONEV.07.16


Pada bidang penelitian ditingkat Internasional UMSU sudah membangun 31 kerjasama dari seluruh fakultas, tetapi masih ada beberapa fakultas yang belum mencapai target yakni FAI, FKIP dan Hukum masih diangka 0, FIKTI dan FISIP masing-masing 1 kerjasama. Untuk tingkat Nasional sudah 84 kerjasama dengan Fakultas Hukum, Kedokteran dan Teknik dibawah target yang ditetapkan sebanyak 1 kerjasama. Sedangkan tingkat lokal UMSU sudah menjalin sebanyak 109 kerjasama.

Kerjasama bidang PkM untuk tingkat Internasional UMSU sudah menjalin sebanyak 9 kerjasama dari FAI sebanyak 5, FISIP sebanyak 1 dan masih dibawah target serta Program Pascasarjana sebanyak 3 kerjasama. Tingkat Nasional sebanyak 47 kerjasama dari FEB, FISIP, FKIP dan Program Pascasarjana yang sudah mencapai target, sedangkan yang belum mencapai target Fakultas Pertanian dan Hukum. Untuk Fakultas yang tidak disebutkan belum ada menjalin kerjasama. Sedangkan tingkat lokal UMSU sudah menjalin sebanyak 114 kerjasama pada bidang PkM.



Grafik 1. Kriteria Kerjasama

Nilai rata-rata untuk kriteria kerjasama yang dimiliki UMSU adalah 1,08. Jumlah kerjasama yang dimiliki setiap fakultas berbeda-beda pada setiap bidangnya. Jumlah kerjasama yang berbeda-beda mengakibatkan adanya perbedaan nilai. Nilai tertinggi yang dimiliki oleh FISIP dengan nilai 1,27 dan yang memiliki nilai terendah Fakultas Hukum dengan nilai 0,74. Disparitas nilai yang dimiliki adalah 0,34.


	LAPORAN	Waktu Pelaksanaan : September 2020
	MONITORING EVALUASI	Edisi : 3
	KINERJA FAKULTAS DAN PROGRAM STUDI	Kode Dokumen : BPM.UMSU.MONEV.07.16

2. Mahasiswa

Pada tabel 2a dan 2b memberikan informasi tentang profil mahasiswa dan jumlah mahasiswa asing. Dari seluruh Fakultas di UMSU FEB merupakan fakultas dengan jumlah mahasiswa mahasiswa terbesar. Mahasiswa asing di UMSU hanya dari Fakultas Ekonomi dan Bisnis (FEB) sebanyak 1 mahasiswa, FKIP dengan 3 mahasiswa dan FAI sebanyak 24 mahasiswa yang terbagi dari penuh waktu dengan 9 mahasiswa dan paruh waktu sebanyak 15 mahasiswa asing. Padahal UMSU menetapkan target pada tahun 2019/2020 setiap prodi memiliki 2 mahasiswa asing. Hal ini tentu harus menjadi perhatian bagi pimpinan UMSU untuk menyusun strategi dan promosi dalam melakukan rekrutmen bagi mahasiswa asing, bekerja sama dengan LKUI dan pihak Universitas.

Tabel 6. Profil Mahasiswa

No	Judul Tabel	Target	FEB	FAI	Pertanian	FISIP	Hukum	Fikti	Kedokteran	Teknik	FKIP	PASCA	Universitas
2	2.a Seleksi Mahasiswa Baru												
	Jumlah daya tampung		6245	1800	2375	2125	2700	60	300	2400	2775	1127	21907
	Jumlah pendaftar TS-4 sampai TS		10297	3473	3722	3515	4152	60	2034	4541	8626	1536	41956
	Jumlah lulus seleksi TS-4 sampai TS		8391	2686	2874	2907	3720	57	1338	3759	3429	1361	30522
	Jumlah mahasiswa baru		7708	2125	2102	2193	2645	57	1442	2715	6474	1327	28788
	Jumlah Mahasiswa aktif pada saat TS		4274	1076	1515	1570	545	54	783	1194	1656	550	13217
3	2.b Mahasiswa Asing yang ada di Program studi												
	Jumlah mahasiswa aktif Pada TS di seluruh program studi		17096	4304	4545	4710	545	54	783	3582	11592	4400	51611
	Jumlah mahasiswa asing penuh waktu	2	1	9	0	0	0	0	0	0	3	0	13
	Jumlah mahasiswa asing paruh waktu		0	15	0	0	0	0	0	0	0	0	15


 UMSU Unggul Cerdas Terpercaya	LAPORAN	Waktu Pelaksanaan : September 2020
	MONITORING EVALUASI	Edisi : 3
	KINERJA FAKULTAS DAN PROGRAM STUDI	Kode Dokumen : BPM.UMSU.MONEV.07.16

3. Sumber Daya Dosen

Tabel 3.a.1 hingga tabel 3.a.5 terkait dengan profil dosen, beban kerja, publikasi penelitian dan luaran penelitian, publikasi PkM dan luaran PkM termasuk perolehan HKI. Jumlah dosen UMSU yang berpendidikan doktor (S3) ada 81 orang yang tersebar di beberapa fakultas dengan FEB dan FKIP yang terbanyak, kecuali FIKTI dan Program Pascasarjana yang tidak memiliki dosen berpendidikan doktor (S3). Jumlah ini sudah sebesar 24% dari total dosen tetap, dimana target universitas pada tahun 2019/2020 ada 17% dosen bergelar doktor. Dosen tetap dengan kepangkatan lektor kepala dari seluruh fakultas berjumlah 79 dengan Program Pascasarjana memiliki jumlah terbanyak disusul FKIP, FEB dan FISIP.

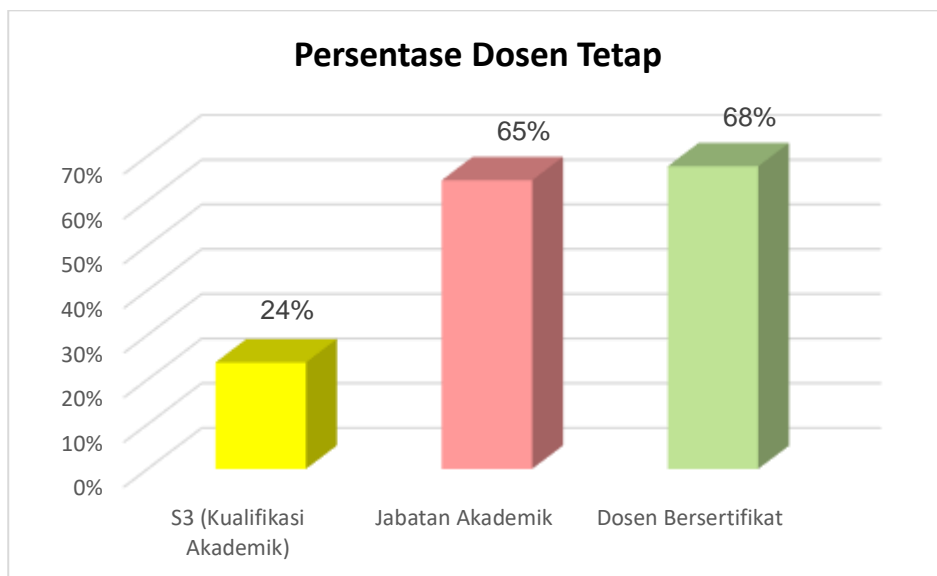
Tabel 7. Profil Dosen UMSU

No	Judul Tabel	Target	FEB	FAI	Pertanian	FISIP	Hukum	FIKTI	Kedokteran	Teknik	FKIP	PASCA	Universitas
4	3.a.1) Dosen Tetap Program Studi												
	Jumlah dosen tetap		108	41	54	43	48	7	68	47	92	63	571
	Persentase S3 (Kualifikasi Akademik)		12%	19%	18%	28%	25%	0%	2%	7%	16%	-	24%
	Jumlah DTPS yang berpendidikan S3	17%	15	11	7	12	12	0	4	4	16	-	81
	Persentase Jabatan Akademik	Jlh 59%	74%	52%	61%	74%	64,6%	0%	16,2%	61%	52%	91%	65%
	Jumlah DTPS kepangkatan GB	5%	0	0	0	0	0	0	1	0	0	1	2
	Jumlah DTPS kepangkatan LK	16%	12	1	7	11	9	0	2	5	12	20	79
	Jumlah DTPS jabatan akademik Lektor	38%	53	20	19	49	22	0	8	21	35	37	264
Persentase Dosen Bersertifikat		80,5%	57%	60%	65,7%	75%	29%	1,28	70,3%	60,1%	72,3%	67,7%	
Jumlah Dosen bersertifikat Pendidik /profesi	60%	69	24	31	26	36	2	14	32	57	48	339	
5	3.a.2) Dosen Pembimbing Utama Tugas Akhir												
	Rata-rata jumlah bimbingan di PS	6	7,78	3,65	6,53	6,33	13,4	0	0	11,80	5,81	5,29	6,17
6	Ekuivalen Waktu Mengajar Penuh (EWMP) Dosen Tetap -- Rata-rata per Semester (sks)	12-16 sks	10,03	5,36	8,02	2,84	8,6	0	0	5,43	8,15	3,94	5,93
7	Jumlah dosen tidak tetap		14	10	18	14	8	0	0	18	27	91	200
8	Jumlah mata kuliah yang diampu oleh Dosen Industri/Praktisi		3										3
	jumlah mata kuliah kompetensi		32										32

	LAPORAN	Waktu Pelaksanaan : September 2020
	MONITORING EVALUASI	Edisi : 3
	KINERJA FAKULTAS DAN PROGRAM STUDI	Kode Dokumen : BPM.UMSU.MONEV.07.16


Jumlah lektor sebanyak 264 dosen dengan Fakultas Kedokteran paling rendah hanya 8 dosen. Dosen yang berkepegangan Guru Besar hanya 2 (dua) dari Fakultas Kedokteran dan Program Pascasarjana. Untuk FIKTI belum ada dosen yang memiliki jabatan akademik. Untuk jenjang kepegangan dan pendidikan dosen, harus terus ditingkatkan untuk dapat meningkatkan kualifikasi dosen UMSU.

Demikian juga untuk dosen yang memiliki sertifikat, seluruh dosen sudah memiliki sertifikat dan secara keseluruhan dosen tetap di UMSU ada 67.7% dari total dosen tetap, seperti yang digambarkan pada grafik 2 dibawah, sehingga ini hendaknya menjadi program bagi UMSU untuk meningkatkan jumlah dosen tetap yang memiliki sertifikat pendidik, terutama untuk jenjang kepegangan Lektor Kepala dan Guru Besar.



Grafik 2. Kriteria Kerjasama

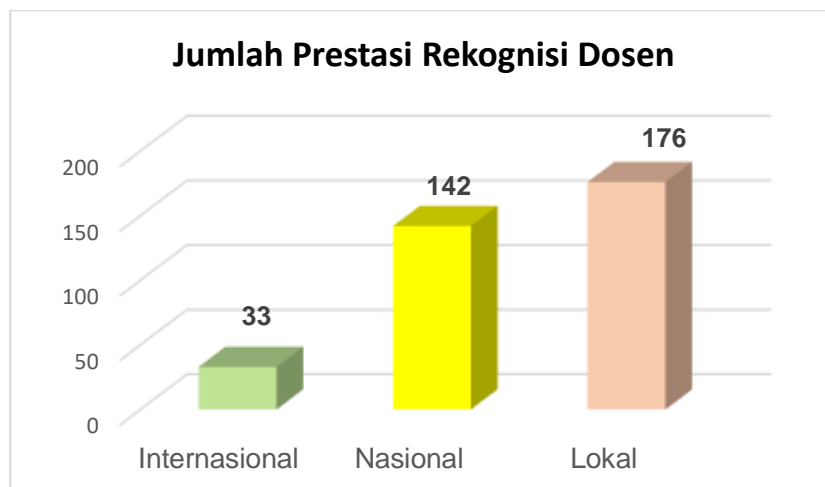
Penugasan dosen untuk pembimbingan tugas akhir skripsi yang disarankan paling banyak adalah 6 mahasiswa untuk 1 dosen, namun dalam prakteknya masih banyak program studi lebih dari 6 mahasiswa per dosen. Nilai ekuivalen waktu mengajar penuh rata-rata masih rendah dari tuntutan matrik sebesar 12 sampai 16 sks, jika dilihat dari lampiran isian monev tabel 3.a.3 aktivitas Ekuivalen Waktu Mengajar Penuh (EWMP) dosen tetap masih rendah. Untuk dosen tidak tetap nilai yang diperoleh masih rendah dengan total dari seluruh fakultas sebanyak 200 dosen, sehingga perlu perhatian jumlah dosen tidak tetap yang dilibatkan dalam proses perkuliahan di UMSU.

 UMSU Unggul Cerdas Terpercaya	LAPORAN		Waktu Pelaksanaan : September 2020
	MONITORING EVALUASI		Edisi : 3
	KINERJA FAKULTAS DAN PROGRAM STUDI		Kode Dokumen : BPM.UMSU.MONEV.07.16

Tabel 8. Rekognisi dan Publikasi


No	Judul Tabel	Target	FEB	FAI	Pertanian	FISIP	Hukum	FIKTI	Kedokteran	Teknik	FKIP	PASCA	Universitas
9	3.b.1) Pengakuan/Rekognisi Dosen												
	Jumlah prestasi level Internasional	3	2	6	1	2	0	0	0	6	1	15	33
	Jumlah prestasi level nasional	3	28	12	8	2	0	0	5	16	16	55	142
	Jumlah prestasi level lokal	3	37	24	19	6	20	0	0	28	8	34	176

Lampiran isian monev tabel 3.b.1 sampai tabel 3.b.7 menguraikan rekognisi dosen dan prestasi dosen di tingkat lokal, nasional dan internasional, informasi publikasi penelitian, luaran penelitian (HKI), Publikasi PkM dan luaran PkM (HKI). Dosen tetap di UMSU mendapat pengakuan dari berbagai pihak melalui capaian prestasi di tingkat lokal, nasional dan internasional.




Grafik 3. Jumlah Pengakuan/ Rekognisi Dosen

Prestasi seluruh fakultas di UMSU sebanyak 33 untuk level Internasional dengan Program Pascasarjana memiliki prestasi terbanyak yakni 15 prestasi, level nasional sebanyak 142 prestasi dengan Program Pascasarjana yg terbanyak dengan jumlah 55 prestasi dan FEB sebanyak 28 prestasi. Pada tabel 8, juga dapat dilihat prestasi lokal di UMSU sebanyak 176 prestasi dengan FEB, FAI, Fakultas Hukum, Fakultas Teknik dan Program Pascasarjana rata-rata diatas 20 prestasi.

 UMSU Unggul Cerdas Terpercaya	LAPORAN						Waktu Pelaksanaan : September 2020					
	MONITORING EVALUASI						Edisi : 3					
	KINERJA FAKULTAS DAN PROGRAM STUDI						Kode Dokumen : BPM.UMSU.MONEV.07.16					

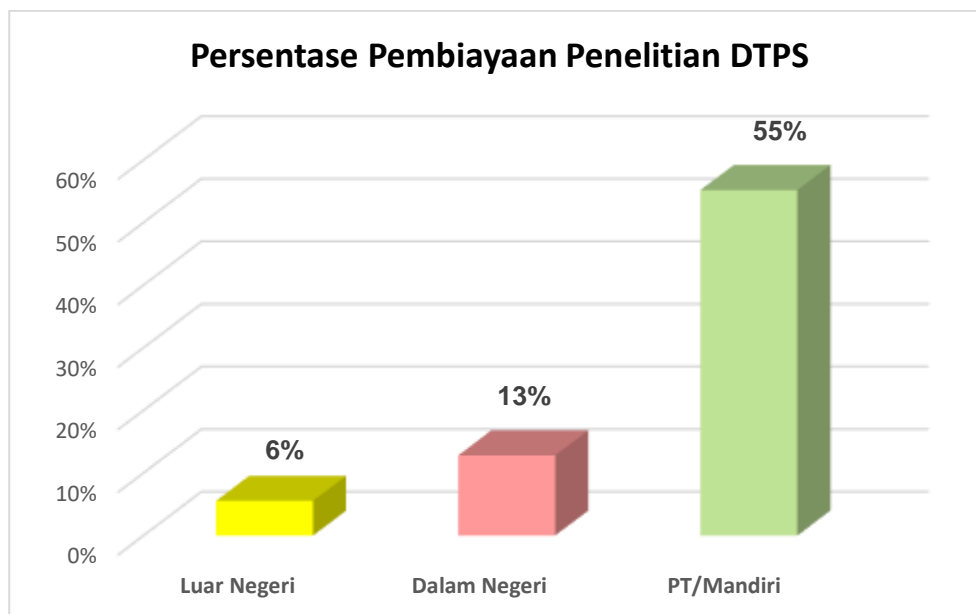
Tabel 9. Pelaksanaan Penelitian dan PkM

No	Judul Tabel	Target	FEB	FAI	Pertanian	FISIP	HUKUM	FIKTI	Kedokteran	TEKNIK	FKIP	Program Pascasarjana	UNIVERSITAS
10	3.b.2) Penelitian DTSP												
	Persentase pembiayaan luar negeri		2%	0%	0%	0%	0%	0%	0%	37%	0%	5%	6%
	N_L = Jumlah penelitian dengan sumber pembiayaan luar negeri	>25%	3	0	0	0	0	0	0	22	0	4	29
	Persentase pembiayaan dalam negeri		19%	4%	0%	5%	2%	0%	0%	46%	0%	14%	13%
	N_N = Jumlah penelitian dengan sumber pembiayaan dalam negeri	>40%	18	1	0	4	1	0	0	23	0	10	57
	Persentase pembiayaan PT/Mandiri		50%	10%	111%	23%	8%	57%	6%	195%	57%	29%	55%
	N_L = Jumlah penelitian dengan sumber pembiayaan PT/mandiri	<40%	42	4	63	6	4	4	4	88	69	17	301
11	3.b.3) PkM DTSP												
	N_L = Jumlah PkM dengan sumber pembiayaan luar negeri		1	0	0	0	0	0	0	39	0	0	40
	N_N = Jumlah PkM dengan sumber pembiayaan dalam negeri		0	0	0	0	0	0	0	22	0	3	25
	N_L = Jumlah PkM dengan sumber pembiayaan PT/mandiri		14	6	36	9	4	3	0	6	20	12	110


 UMSU Unggul Cerdas Terpercaya	LAPORAN	Waktu Pelaksanaan : September 2020
	MONITORING EVALUASI	Edisi : 3
	KINERJA FAKULTAS DAN PROGRAM STUDI	Kode Dokumen : BPM.UMSU.MONEV.07.16

Pelaksanaan penelitian dosen tetap UMSU tahun 2019/2020 jika ditotal dari seluruh fakultas di UMSU berjumlah 387 judul dengan sumber pendanaan berasal dari dalam dan luar negeri maupun dari UMSU atau mandiri, dapat dilihat pada tabel 9. Pendanaan penelitian yang bersumber dari luar negeri hanya ada Fakultas Teknik sebanyak 22 judul, Program Pascasarjana 4 judul dan FEB 3 judul dengan total 29 judul.

Sedangkan fakultas lainnya hanya bersumber dari dalam negeri dan pembiayaan UMSU/mandiri. Dilihat dari target pendanaan penelitian belum ada yang tercapai untuk luar negeri dan dalam negeri. Pendanaan penelitian dengan PT/ mandiri sebanyak 301 judul, yakni 55% dari total judul penelitian. Jika dibandingkan dengan jumlah dosen tetap di seluruhnya sebanyak 571 dosen maka 301 judul penelitian ini berarti rata-rata penelitian per dosen masih 52,71%. Artinya nilai ini masih perlu ditingkatkan lagi agar memenuhi standar yang ditetapkan.




Grafik 4. Pembiayaan Penelitian DTPS

	LAPORAN	Waktu Pelaksanaan : September 2020
	MONITORING EVALUASI	Edisi : 3
	KINERJA FAKULTAS DAN PROGRAM STUDI	Kode Dokumen : BPM.UMSU.MONEV.07.16

Tabel 10. Publikasi Luaran Penelitian

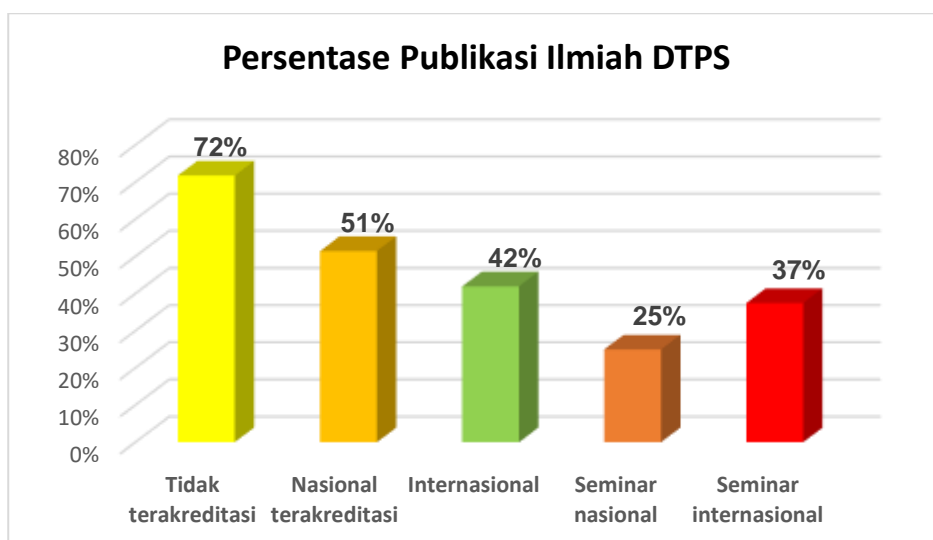
No	Judul Tabel	Target	FEB	FAI	Pertanian	FISIP	HUKUM	FIKTI	Kedokteran	TEKNIK	FKIP	Program Pascasarjana	UNIVERSITAS
12	3.b.4. Pagelaran/Pameran/Presentasi/Publikasi Ilmiah DTSP												
	Persentase tidak terakreditasi		38%	75%	86%	10%	119%	0%	100%	82%	129%	51%	72%
	A1 = Jurnal penelitian tidak terakreditasi	<50%	56	35	45	4	57	0	68	35	161	36	497
	Persentase nasional terakreditasi		50%	47%	43%	4%	65%	29%	18%	24%	26%	113%	51%
	A2 = Jurnal penelitian nasional terakreditasi	>50%	34	24	28	3	31	2	12	12	18	72	236
	Persentase internasional		22%	19%	25%	12%	35%	70%	22%	45%	53%	70%	42%
	A3 = Jurnal penelitian internasional	>25%	20	4	7	5	16	7	11	21	49	32	172
	A4 = Jurnal penelitian internasional bereputasi		2	11	11	0	1	3	4	1	9	13	55
	B1 = Seminar wilayah/lokal/perguruan tinggi		1	0	0	0	0	0	0	1	7	3	12
	Persentase seminar nasional		31%	53%	15%	0%	13%	0%	0%	43%	16%	30%	25%
	B2 = Seminar nasional	>50%	46	15	8	0	6	0	0	16	13	17	121
	Persentase seminar internasional		51%	103%	45%	0%	23%	86%	0%	22%	31%	21%	37%
	B3 = Seminar internasional	>50%	71	46	26	0	11	6	0	10	45	15	230
	C1 = S1: Tulisan di media massa wilayah)/(Pagelaran/pameran/presentasi dalam forum di tingkat wilayah)		0	15	4	0	102	0	0	0	7	7	135
C2 = S1: Tulisan di media massa nasional) / (Pagelaran/pameran/presentasi dalam forum di tingkat nasional)		1	15	0	0	0	0	0	0	3	0	19	
C3 = S1: Tulisan di media massa internasional)/(Pagelaran/pameran/presentasi dalam forum di tingkat internasional)		1	0	0	0	0	0	0	0	0	0	1	

 UMSU Unggul Cerdas Terpercaya	LAPORAN	Waktu Pelaksanaan : September 2020
	MONITORING EVALUASI	Edisi : 3
	KINERJA FAKULTAS DAN PROGRAM STUDI	Kode Dokumen : BPM.UMSU.MONEV.07.16


Informasi dari tabel 10 menunjukkan bahwa publikasi luaran penelitian dosen tetap UMSU untuk persentase tidak terakreditasi belum mencapai target yang diharapkan yakni 72% dari <50%, sama halnya dengan seminar nasional dan internasional dimana target 50% tetapi hanya 25% untuk nasional dan 37% di seminar internasional. Jika dilihat dari persentase di fakultas, FEB dan FISIP sudah mencapai target untuk tidak terakreditasi, FAI untuk seminar nasional, FEB dan FIKTI untuk seminar internasional.

Persentase nasional terakreditasi sudah mencapai target 51% dari target 50% dan persentase internasional 42% dari target 25%. Dilihat dari persentase fakultas, yang sudah mencapai target adalah FEB, Fakultas Hukum dan Program Pascasarjana untuk nasional terakreditasi, sedangkan persentase internasional yang sudah tercapai Fakultas Pertanian, FIKTI, Fakultas Teknik, FKIP dan Program Pascasarjana.

Hal ini menunjukkan bahwa dosen tetap UMSU sudah aktif melakukan publikasi hasil penelitian melalui jurnal, seminar, namun masih sedikit yang publikasi melalui media masa. Walaupun demikian pencapaian target masih ada yang belum memenuhi, karena publikasi masih lebih banyak dipublikasi pada jurnal penelitian tidak terakreditasi. Aktifitas dosen tetap untuk menulis di media massa ditingkat wilayah, nasional dan internasional juga sangat tinggi, total untuk wilayah 135 tulisan dengan yang terbanyak dari Fakultas Hukum yakni 102 tulisan. Tingkat nasional sebanyak 19 tulisan dengan Fakultas Agama Islam sejumlah 15 tulisan dan tingkat internasional hanya 1 tulisan dari FEB.




Grafik 5. Publikasi Ilmiah DTSP

 UMSU Unggul Cerdas Terpercaya	LAPORAN	Waktu Pelaksanaan : September 2020
	MONITORING EVALUASI	Edisi : 3
	KINERJA FAKULTAS DAN PROGRAM STUDI	Kode Dokumen : BPM.UMSU.MONEV.07.16

Tabel 11. Sitasi, Produk dan Luaran Penelitian & PkM

No	Judul Tabel	FEB	FAI	Per tanian	FISIP	HUKUM	FIKTI	Kedok teran	TEKNIK	FKIP	Program Pascasarjana	UNIVER SITAS
13	3.b.5) artikel Ilmiah DTSP yang Disitasi											
	Jumlah artikel ilmiah DTSP yang sitasi	333	65	37	9	38	7	14	42	156	138	839
14	3.b.6) Produk/Jasa DTSP yang Diadopsi oleh Industri/Masyarakat (diisi oleh PRODI D3)	2.73										
	Jumlah Produk/Jasa DTSP yang Diadopsi oleh Industri/Masyarakat	3										
15	3.b.7) Luaran Penelitian/PkM Lainnya - HKI (Paten, Paten Sederhana)											
	Jumlah HKI dalam bentuk (Paten, Paten Sederhana)	5	31	0	9	0	3	15	19	5	3	90
	Jumlah HKI dalam bentuk (Hak Cipta, Desain Produk Industri, dll.)	16	0	22	27	19	0	0	4	7	14	109
	Jumlah luaran penelitian/PkM dalam bentuk Teknologi Tepat Guna, Produk, Karya Seni, Rekayasa Sosial	0	0	0	0	0	0	0	6	0	0	6
	Jumlah luaran Penelitian/PkM dalam bentuk Buku ber-ISBN, Book Chapter	35	31	7	4	18	0	4	3	10	21	133

Informasi dari tabel 11 tentang sitasi artikel dosen tetap di UMSU sangat bagus, artikel yang dipublikasi telah memberikan sumbangan literatur dan referensi bagi pembaca untuk mengembangkan ilmu pengetahuan sesuai bidangnya. Pada prodi D3 Manajemen Pajak ada 3 karya dosen yang telah diadopsi memberikan sumbangan bagi industri dan masyarakat. Hal ini menunjukkan bahwa dosen tetap UMSU telah mampu memberikan sumbangan pemikiran dan karya yang dapat dimanfaatkan oleh masyarakat dan dunia industri. Banyak karya dosen juga telah terdaftar mendapat sertifikat Hak Kekayaan Intelektual (HKI) dari Kemenkumham RI, dalam bentuk paten sederhana, hak cipta, dan luaran Penelitian/PkM dalam bentuk Buku ber-ISBN dengan total Univeritas sebanyak 338 luaran penelitian/PkM – HKI.

	LAPORAN	Waktu Pelaksanaan : September 2020
	MONITORING EVALUASI	Edisi : 3
	KINERJA FAKULTAS DAN PROGRAM STUDI	Kode Dokumen : BPM.UMSU.MONEV.07.16

4. Pendanaan Penelitian dan PkM

Pendanaan untuk kegiatan penelitian dan PkM yang diperoleh dosen sudah sangat baik dengan rata-rata per dosen diatas 10 juta, tetapi untuk pendanaan PkM memang masih rendah belum mencapai 5 juta per dosen. Hal ini perlu mendapat perhatian dari pimpinan UMSU untuk melakukan upaya dalam meningkatkan pendanaan pada bidang PkM.

Tabel 12. Pendanaan Penelitian dan PkM


No	Judul Tabel	Tar get	FEB	FAI	Perta nian	FI SIP	HU KUM	FIK TI	Kedok teran	TEK NIK	FKIP	Program Pasca sarjana	UNIVER SITAS
16	4.b Total Dana Penelitian												
	Rata-rata dana penelitian dosen	>10 Juta	603. 714. 750	11. 500. 000	57. 666. 667	24. 333. 333	71. 350. 000	15. 000. 000	10. 500. 000	37. 000. 000	55. 214. 286	103. 665. 188	117. 715. 457
	Total Dana Pengabdian												
	Rata-rata dana pengabdian dosen	>5 Juta	16. 375. 000	34. 500. 000	42. 666. 667	18. 000. 000	22. 000. 000	21. 000. 000	19. 600. 000	18. 333. 333	21. 571. 429	12. 725. 000	21. 037. 703

5. Bidang Pendidikan

Bidang pendidikan yang dianalisis dalam laporan monev ini tidak termasuk kurikulum, karena keterbatasan informasi yang diperoleh dalam isian monev. Dilihat dari tabel 13 integrasi pembelajaran secara keseluruhan sebanyak 211 yang terintegrasi dengan hasil penelitian dan PkM. Untuk Fakultas paling banyak dilakukan oleh dosen tetap dari Fakultas Pertanian sebanyak 60 disusul FKIP, dan FAI, sedangkan Fakultas Kedokteran hanya mencatat empat (4) mata kuliah yang terintegrasi dengan hasil penelitian. FIKTI belum ada mata kuliah yang terintegrasi dikarenakan fakultas masih baru.

Tabel 13. Integrasi Kegiatan Penelitian/ PkM dalam Pembelajaran

No	Judul Tabel	Tar get	FEB	FAI	Perta nian	FI SIP	HU KUM	FIK TI	Kedok teran	TEK NIK	FKIP	Program Pasca sarjana	UNIVER SITAS
17	5.b Integrasi Kegiatan Penelitian/ PkM dalam Pembelajaran												
	Jumlah MK yang terintegrasi dengan hasil penelitian dan PKM pada pembelajaran		19	38	60	15	6	0	4	11	39	19	211

	LAPORAN	Waktu Pelaksanaan : September 2020
	MONITORING EVALUASI	Edisi : 3
	KINERJA FAKULTAS DAN PROGRAM STUDI	Kode Dokumen : BPM.UMSU.MONEV.07.16

6. Bidang penelitian

Penelitian dosen tetap yang melibatkan mahasiswa dapat dilihat pada tabel 14 dan isian ini hanya diisi oleh program studi sarjana (S1) di fakultas dan Program Pascasarjana

Tabel 14. Penelitian yang Melibatkan Mahasiswa

No	Judul Tabel	FEB	FAI	Pertanian	FISIP	Hukum	FIKTI	FK	Teknik	FKIP	PPS	UNIVERSITAS
18	6.a Penelitian DTSP yang Melibatkan Mahasiswa											
	Jumlah Penelitian DTSP yang Melibatkan Mhs	29	1	30	11	2	0	9	11	17	7	117
19	6.b Penelitian DTSP yang Menjadi Rujukan Tema Tesis/Disertasi											
	Jlh Penelitian DTSP yang Menjadi Rujukan Tema Tesis/Disertasi										20	20


Fakultas yang masih belum maksimal dalam mengikutsertakan mahasiswa dalam penelitian dosen adalah Fakultas Agama Islam, Fakultas Hukum, Fakultas Kedokteran dan Program Pascasarjana, sedangkan lainnya sudah memperoleh nilai maksimal dan jumlah penelitian diatas 10 judul dengan total seluruh fakultas sebanyak 117 judul penelitian. Untuk FIKTI belum ada penelitian yang melibatkan mahasiswa dikarenakan fakultas masih baru. Tabel 6.b tentang Penelitian dosen tetap yang menjadi rujukan tema tesis, khusus untuk Program Pascasarjana dengan jumlah 20 judul penelitian.

7. Bidang pengabdian kepada masyarakat

Dosen tetap UMSU telah melibatkan mahasiswa dalam kegiatan PkM, hanya FIKTI yang belum melibatkan mahasiswa dikarenakan fakultas masih baru. hal ini dapat dilihat pada tabel 15. Untuk total keseluruhan fakultas sebanyak 77 PkM yang melibatkan mahasiswa. Dilihat dai jumlah fakultas, Fakultas Hukum dan FKIP belum mencapai target yang sudah ditetapkan, Fakultas Pertanian paling banyak melibatkan mahasiswa dengan jumlah 19 judul PkM dan berikutnya FEB dengan jumlah 17 judul PkM.

Tabel 15. PkM yang Melibatkan Mahasiswa

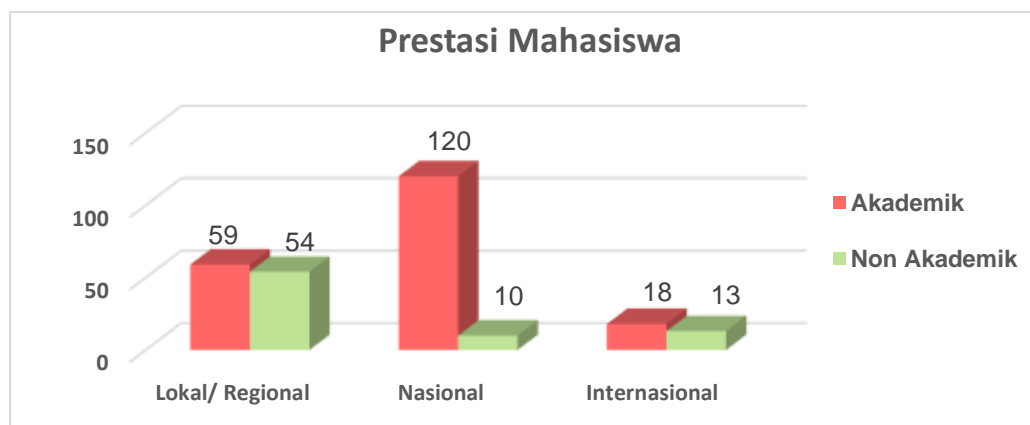
No	Judul Tabel	Tar get	FEB	FAI	Pertanian	FISIP	HUKUM	FIKTI	Kedokteran	TEKNIK	FKIP	UNIVERSITAS
20	7 PkM DTSP yang Melibatkan Mahasiswa											
	Jumlah PkM DTSP yang Melibatkan Mahasiswa	7	17	7	19	7	2	0	9	10	6	77

 UMSU Unggul Cerdas Terpercaya	LAPORAN	Waktu Pelaksanaan : September 2020
	MONITORING EVALUASI	Edisi : 3
	KINERJA FAKULTAS DAN PROGRAM STUDI	Kode Dokumen : BPM.UMSU.MONEV.07.16


8. Capaian/ luaran

Tabel 16 memberikan informasi tentang capaian IPK lulusan, prestasi mahasiswa, masa studi, hasil *treacer study*, karya mahasiswa yang dipublikasi, produk dan HKI. Lulusan UMSU untuk semua fakultas telah mencapai nilai maksimal, karena rata-rata IPK >3,00 dengan arata-rata universitas 3,19 dari 2900 mahasiswa. Prestasi akademik mahasiswa tingkat regional yang tertinggi dari Fakultas Pertanian sebanyak 34 prestasi, dan jumlah keseluruhan sebanyak 59 prestasi regional. Untuk tingkat nasional paling tinggi adalah FEB sebanyak 32 dan Fakultas Pertanian 26 prestasi, total keseluruhan fakultas sebanyak 120 prestasi mahasiswa. Untuk Internasional jumlah keseluruhan sebanyak 18 prestasi yang terbagi dari FEB dengan jumlah 7 prestasi, FISIP 5 prestasi, Fakultas Kedokteran 3 prestasi, Fakultas Teknik 2, dan Fakultas Pertanian 1 prestasi. Fakultas sudah mencapai target yang ditetapkan yakni 1 prestasi untuk masing-masing prodi. Untuk yang tidak disebutkan belum ada prestasi akademik.

Prestasi non akademik mahasiswa UMSU masih sedikit, hanya ada 13 mahasiswa memiliki prestasi tingkat internasional yang terbagi dari FISIP sebanyak 5 prestasi, Fakultas Pertanian 3, Hukum sebanyak 2, dan masing-masing 1 dari FEB, FKIP dan FAI. Di tingkat nasional hanya Fakultas Kedokteran, FEB, FAI, FISIP yang memiliki prestasi dengan total keseluruhan 10 prestasi. Untuk lokal sebanyak 54 prestasi dengan Fakultas Hukum terendah. Hal ini perlu mendapat perhatian dari pimpinan fakultas bekerja sama dengan pimpinan program studi ataupun lembaga kemahasiswaan tingkat universitas untuk membangun jaringan kerjasama, dan mengikutsertakan mahasiswa UMSU dalam ajang perlombaan dan kompetisi bidang non akademik.




Grafik 6. Prestasi Akademik Mahasiswa


	LAPORAN	Waktu Pelaksanaan : September 2020
	MONITORING EVALUASI	Edisi : 3
	KINERJA FAKULTAS DAN PROGRAM STUDI	Kode Dokumen : BPM.UMSU.MONEV.07.16

Tabel 16. Capaian dan luaran

No	Judul Tabel	Target	FEB	FAI	Pertanian	FISIP	HUKUM	Kedokteran	TEKNIK	FKIP	Program Pascasarjana	UNIVERSITAS
21	8. a Jumlah lulusan		546	77	427	176	384	103	415	631	141	2900
	Rata-rata IPK lulusan	>3,00	3,42	3,47	3,31	3,41	3,41	3,82	3,30	2,97	3,26	3,19
22	8.b.1) Prestasi Akademik Mahasiswa											
	Lokal/ regional	1	8	0	34	2	4	8	3	0	0	59
	Nasional	1	32	8	26	15	2	6	10	13	7	120
	Internasional	1	7	0	1	5	0	3	2	0	0	18
23	8.b.2) Prestasi Non-akademik Mahasiswa											
	Lokal/ regional	1	15	3	15	3	2	3	9	4		54
	Nasional	1	3	2	0	4	0	1	0	0		10
	Internasional	1	1	1	3	5	2	0	0	1		13
24	8.c Masa Studi Lulusan											
	Jumlah mahasiswa diterima pada TS-6	D3=2,9 S1=4,2 S2=2,1	4,08	1,03	5,02	0,00	0	0	3,44	0,00	1,06	1,55
	Jumlah mahasiswa yang lulus pada akhir TS-3		2326	57	601	0	0	0	479	0	65	3528
	Jumlah mahasiswa yang lulus pada akhir TS-2		1845	51	34	0	0	0	89	0	0	2019
	Jumlah mahasiswa yang lulus pada akhir TS-1		323	6	357	0	0	0	253	0	9	948
	Jumlah mahasiswa yang lulus pada akhir TS		97	0	46	0	0	0	106	0	20	269
	Jumlah mahasiswa yang lulus pada akhir TS		46	0	23	0	0	0	14	0	21	104
25	Kelulusan Tepat waktu		84%	18%	73%	0%	0	0	39%	0%	9%	24%
	Jumlah Mahasiswa Diterima pada TS-6	D3=50% S1=45% S2=40%	2326	57	601	0	0	0	479	0	65	3528
	Jumlah Mahasiswa Diterima pada TS-5		2189	75	618	0	0	0	384	0	66	3332
	Jumlah Mahasiswa Diterima pada TS-4		2142	72	675	0	0	0	548	0	84	3521
	Jumlah Mahasiswa Diterima pada TS-3		1331	81	443	0	0	0	419	0	0	2274
	Jumlah Mahasiswa yang Lulus pada Akhir TS-3		1845	51	34	0	0	0	89	0	0	2019
	Jumlah Mahasiswa yang Lulus pada Akhir TS-2		2051	70	500	0	0	0	336	0	9	2966
	Jumlah Mahasiswa yang Lulus pada Akhir TS-1		2213	71	506	0	0	0	374	0	43	3207
	Jumlah Mahasiswa yang Lulus pada Akhir TS		546	12	427	0	0	0	320	0	39	1344
	26	Keberhasilan Studi		98%	25%	84%	0%	0	0	62%	0%	21%
Jumlah mahasiswa diterima pada TS-6			2326	57	601	0	0	0	479	0	65	3528

	LAPORAN	Waktu Pelaksanaan : September 2020
	MONITORING EVALUASI	Edisi : 3
	KINERJA FAKULTAS DAN PROGRAM STUDI	Kode Dokumen : BPM.UMSU.MONEV.07.16

No	Judul Tabel	Target	FEB	FAI	Pertanian	FISIP	HUKUM	Kedokteran	TEKNIK	FKIP	Program Pascasarjana	UNIVERSITAS
	Jumlah mahasiswa yang lulus pada akhir TS-3		1845	51	34	0	0	0	89	0	0	2019
	Jumlah mahasiswa yang lulus pada akhir TS-2		323	6	357	0	0	0	253	0	9	948
	Jumlah mahasiswa yang lulus pada akhir TS-1		97	0	46	0	0	0	106	0	20	269
	Jumlah mahasiswa yang lulus pada akhir TS		46	0	23	0	0	0	14	0	21	104
27	8.f.1) Pagelaran/Pameran/Presentasi/Publikasi Ilmiah Mahasiswa											
	Jurnal penelitian tidak terakreditasi		13	14	23	0	0	95	10	10	12	177
	Jurnal penelitian nasional terakreditasi		7	0	7	0	0	5	0	0	13	32
	Jurnal penelitian internasional		1	0	1	0	0	0	0	0	1	3
	Jurnal penelitian internasional bereputasi		0	0	0	0	0	0	0	0	0	0
	Seminar wilayah/lokal/perguruan tinggi		0	0	1	0	0	0	0	0	0	1
	Seminar nasional		11	0	0	0	0	0	24	0	7	42
	Seminar internasional		14	19	2	0	0	0	2	0	17	54
	Tulisan di media massa wilayah		0	0	2	0	1	0	0	0	0	3
	Tulisan di media massa nasional		3	0	0	0	0	0	0	0	0	3
	Tulisan di media massa internasional		0	0	0	0	0	0	0	0	0	0
28	8.f.2) Karya Ilmiah Mahasiswa yang Disitasi											
	Jumlah artikel yang disitasi										5	5
30	Nilai Tabel 8.f.4) Luaran Penelitian yang Dihasilkan Mahasiswa - HKI											
	Jumlah HKI (Paten, Paten Sederhana)		7	0	4	0	0	0	0	4	0	15
	Jumlah HKI dalam bentuk (Hak Cipta, Desain Produk Industri, dll.)		12	0	1	0	0	0	0	0	1	14
	Jumlah luaran penelitian/PkM dalam bentuk Teknologi Tepat Guna, Produk, Karya Seni, Rekayasa Sosial		0	0	0	0	0	0	0	0	1	1
	Jumlah luaran dan selain luaran Penelitian/PkM dalam bentuk Buku ber-ISBN, Book Chapter		0	0	0	0	0	0	0	0	0	0


	LAPORAN	Waktu Pelaksanaan : September 2020
	MONITORING EVALUASI	Edisi : 3
	KINERJA FAKULTAS DAN PROGRAM STUDI	Kode Dokumen : BPM.UMSU.MONEV.07.16

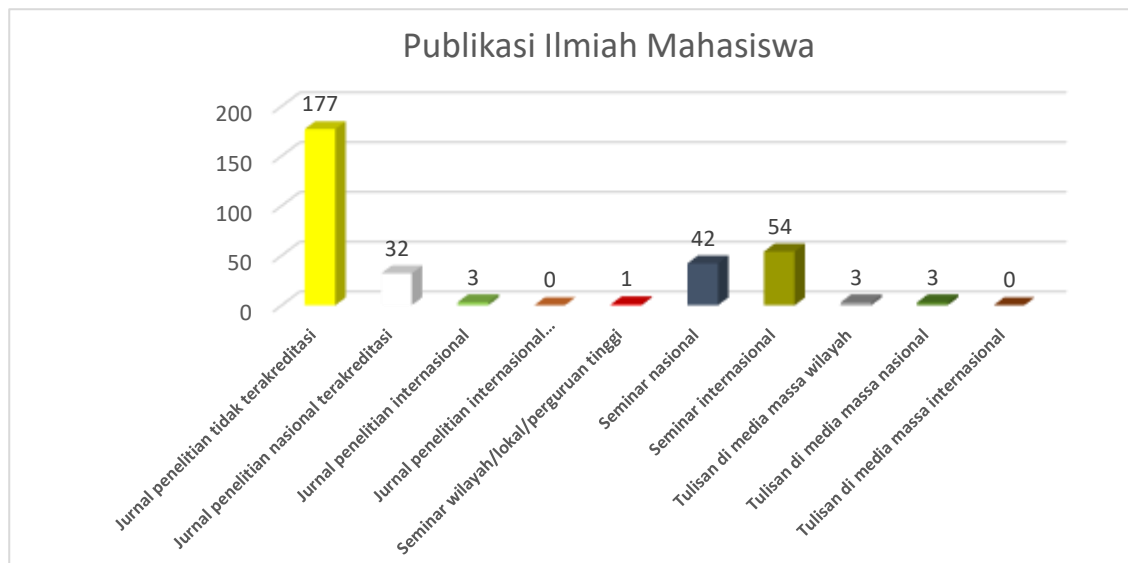
Dilihat dari tabel 16 diketahui bahwa masa studi untuk fakultas tingkat S1 batas 4,2 tahun, fakultas yang belum mencapai target adalah FEB, Fakultas Pertanian karena melewati masa toleransi yang ditetapkan dalam rencana kerja. Fakultas yang mencapai target FAI dan Fakultas Teknik dengan masa studi dibawah batas target. Namun untuk perolehan nilai nilai dari penilaian monev sudah baik karena matrik penilaian akreditasi yang digunakan sebagai acuan monev ini memberikan toleransi masa studi 4,2 tahun untuk nilai 4. Untuk Program Pascasarjana secara keseluruhan sudah mencapai target masa studi lulusan dibawah 2,1 tahun.

Kelulusan mahasiswa tepat waktu seluruh fakultas, seperti yang disajikan pada tabel 16 nomor urut 25 sudah sangat baik untuk Fakultas tingkat S1 yakni FEB dan Fakultas Pertanian dengan angka lebih dari 45% semua lulus tepat waktu, untuk fakultas lainnya dinyatakan belum lulus tepat waktu. Program Pascasarjana (S2) juga belum lulus tepat waktu dengan angka 9% dari target 40%.

Demikian pula dengan keberhasilan studi mahasiswa UMSU dengan nilai terendah 21% pada Program Pascasarjana, sedangkan pada beberapa fakultas lainnya sudah mencapai angka 98% pada FEB, Fakultas Pertanian dengan capaian 84% dan Fakultas Teknik sebanyak 62%. Fakultas yang tidak disebutkan belum ada jumlah keberhasilan studi maupun kelulusan tepat waktu dikarenakan kurangnya data dari fakultas yang bersangkutan.

Publikasi mahasiswa di nomor urut 27 tabel 16 merupakan salah satu bagian yang belum diatur dalam renstra, sehingga informasi ini akan menjadi baseline data. publikasi mahasiswa UMSU untuk tingkat penelitian tidak terakreditasi yang terbanyak dilakukan oleh Fakultas Kedokteran sebanyak 95 publikasi dengan total seluruh fakultas 177 publikasi. Untuk tingkat penelitian internasional sebanyak 3 dari Fakultas Pertanian, FEB dan Program Pascasarjana masing-masing 1 publikasi. Tetapi internasional bereputasi jumlah 0 Seminar internasional sebanyak 54 publikasi dari FEB, FAI, Fakultas Pertanian, Fakultas Teknik dan Program Pascasarjana. Untuk tulisan di media massa internasional juga belum ada, hal ini harus menjadi perhatian UMSU agar ditingkatkan kembali.

 UMSU Unggul Cerdas Terpercaya	LAPORAN	Waktu Pelaksanaan : September 2020
	MONITORING EVALUASI	Edisi : 3
	KINERJA FAKULTAS DAN PROGRAM STUDI	Kode Dokumen : BPM.UMSU.MONEV.07.16




Grafik 7. Publikasi Ilmiah Mahasiswa

Tabel 16 nomor urut 28 tentang jumlah artikel yang disitasi sebanyak 5 artikel hanya dari Program Pascasarjana. Tetapi program studi D3 tentang produk yang dihasilkan dan dimanfaatkan masyarakat belum ada.

Demikian pula dengan perolehan HKI yang berasal dari hasil karya mahasiswa. Untuk jumlah seluruh fakultas sebanyak 15 HKI dari paten; paten sederhana, yang terbagi atas FEB sebanyak 7, Fakultas Pertanian sebanyak 4, dan FKIP sebanyak 4 HKI. Jumlah HKI dalam bentuk Hak Cipta sebanyak 14 dari Feb dengan jumlah terbanyak yakni 12 hak cipta, Fakultas Pertanian dan Program Pascasarjana masing-masing 1 hak cipta.

Jumlah luaran penelitian/PkM dalam bentuk Teknologi Tepat Guna, Produk, Karya Seni, Rekayasa Sosial hanya disumbangkan oleh Program Pascasarjana sebanyak 1 luaran. Jumlah luaran dan selain luaran Penelitian/PkM dalam bentuk Buku ber-ISBN, Book Chapter UMSU belum tercapai. Diharapkan kedepannya seluruh fakultas sudah memiliki luaran tersebut. Hasil perolah nilai pada capaian IPK lulusan diberbagai fakultas yang ada di universitas memiliki nilai yang tidak jauh berbeda. Perbedaan nilai tertinggi dan terendah adalah 1,10. Nilai tertinggi pada bidang ini adalah 7,67 dan nilai terendah adalah 6,57. Pada Fakultas Ilmu Komputer dan dan Teknik Informasi memiliki nilai 0. Fakta ini disebabkan oleh fakultas tersebut baru berdiri dalam 2 tahun terakhir.

 UMSU Unggul Cerdas Terpercaya	LAPORAN	Waktu Pelaksanaan : September 2020
	MONITORING EVALUASI	Edisi : 3
	KINERJA FAKULTAS DAN PROGRAM STUDI	Kode Dokumen : BPM.UMSU.MONEV.07.16

9. Pelaksanaan aktivitas Al Islam Kemuhammadiyah


Pada tabel 17, memberikan informasi terhadap aktivitas AIK yang dilaksanakan di UMSU sebagai salah satu penciri dari UMSU untuk mewujudkan visi UMSU, visi fakultas dan visi prodi, sebagai universitas yang berlandaskan AIK.

Tabel 17. Aktivitas Al Islam dan Kemuhammadiyah

No	Judul Tabel	Target	FEB	FAI	Pertanian	FISIP	HUKUM	FIKTI	Kedokteran	TEKNIK	FKIP	Program Pascasarjana	UNIVERSITAS
31	Nilai Tabel 9- Khusus Aktivitas AIK saat TS												
	Rata-rata nilai AIK		82,56	82,16	3,77	115,00	75,44	82,13	0	0,00	36,14	31,99	48,05
	Jumlah Mahasiswa Ujian Komprehensif		1244	302	583	236	508	0	0	263	381	17	3534
	Rata-rata nilai komprehensif		80,25	80,90	54,28	163,67	81,85	0	0	26,37	46,86	10,47	53,46
	Jumlah Mahasiswa Kiam		1201	503	325	0	596	52	0	935	396	0	4008
Rata-Rata nilai Kiam		60,75	62,53	39,58	0,00	67,50	67,7	0	70,13	35,25	0,00	34,41	

Indikator penilaian monev kinerja ini sebagai salah satu penciri UMSU dan wajib untuk diikuti seluruh civitas akademika UMSU, dan dalam monev ini yang dianalisis adalah keberhasilan pelaksanaan pembelajaran AIK, hasil ujian komprehensif AIK dan pelaksanaan kegiatan KIAM. Berdasarkan tabel 17 ini diketahui bahwa seluruh prodi di UMSU telah memiliki data tentang seluruh instrumen yang diminta dalam monev ini, dan hasilnya juga sudah maksimal.


Beberapa fakultas tidak melampirkan data mengenai aktivitas AIK sehingga diberikan angka 0.

	LAPORAN	Waktu Pelaksanaan : September 2020
	MONITORING EVALUASI	Edisi : 3
	KINERJA FAKULTAS DAN PROGRAM STUDI	Kode Dokumen : BPM.UMSU.MONEV.07.16

H. KESIMPULAN

Dari pemeringkatan kinerja fakultas dan program studi di lingkungan UMSU periode tahun 2019/2020, Aktivitas tridharma yang dilaksanakan oleh UMSU sebagian besar sudah sesuai dengan tuntutan LKPS dan LKPT, dan jika diambil rata-rata capaian prodi, maka angka rata-rata tersebut merupakan capaian kinerja UMSU yang telah berjalan dengan baik Namun pada beberapa bagian perlu dilakukan peningkatan untuk menjamin pelaksanaan yang lebih baik guna meningkatkan akreditasi program studi. Beberapa hal yang perlu menjadi perhatian pimpinan di UMSU antara lain:

1. Meningkatkan kuantitas dan kualitas kerjasama dengan berbagai lembaga dan instansi pemerintah maupun swasta di tingkat nasional dan internasional.
2. UMSU dengan jumlah mahasiswa sebanyak 51611 pada saat TS, hanya memiliki 28 mahasiswa asing.
3. Kepangkatan lektor kepala masih rendah dan belum memiliki guru besar, dan terus mendampingi dosen tetap yang belum memiliki sertifikat pendidik.
4. Jurnal penelitian yang telah dipublikasikan dosen tetap pada jurnal terakreditasi dan jurnal internasional bereputasi masih rendah.
5. Proses pembelajaran yang dilakukan dosen tetap dan mengintegrasikan dengan penelitian dan PKM masih sangat rendah.
6. Mahasiswa UMSU sudah melakukan publikasi hasil karyanya, dan Prodi Manajemen paling banyak melakukan publikasi melalui jurnal penelitian terakreditasi dan tidak terakreditasi, ada 3 (tiga) artikel yang publish pada jurnal internasional, dan ada 42 judul artikel melalui kegiatan seminar nasional dan 54 judul pada seminar internasional.
7. Perolehan HKI yang berasal dari hasil karya mahasiswa terbanyak dimiliki oleh mahasiswa di prodi Akuntansi dan Manajemen dan pada Prodi Manajemen Pajak dan Prodi Ekonomi Pembangunan belum terdata memiliki HKI dari Fakultas Ekonomi dan Bisnis.
8. Prestasi mahasiswa UMSU bidang non akademik masih rendah dan perlu untuk ditingkatkan baik untuk tingkat nasional dan internasional.

	LAPORAN	Waktu Pelaksanaan : September 2020
	MONITORING EVALUASI	Edisi : 3
	KINERJA FAKULTAS DAN PROGRAM STUDI	Kode Dokumen : BPM.UMSU.MONEV.07.16

I. Lampiran

1. REKAPITULASI DATA KINERJA PROGRAM STUDI FAKULTAS EKONOMI DAN BISNIS TAHUN AKADEMIK 2019/2020

No	Judul Tabel	Sheet	Manajemen Pajak	Manajemen	Akuntansi	Ekonomi Pembangunan	
1	Nilai Tabel 1 Kerjasama		1.32	0.72	1.28	1.36	
	Tabel 1.1 Kerjasama Pendidikan						
	Internasional	1.1	1	3	5	5	
	Nasional		14	9	11	2	
	Lokal		14	6	14	4	
	Tabel 1.2 Kerjasama Penelitian						
	Internasional	1.2	0	0	2	0	
	Nasional		0	1	10	1	
	Lokal		0	10	6	0	
	Tabel 1.3 Kerjasama PkM						
	Internasional	1.3	0	0	0	0	
	Nasional		6	1	0	0	
Lokal	6		5	6	0		
2	Nilai Tabel 2.a Seleksi Mahasiswa Baru		4.26	4.53	4.53	4.60	
	Jumlah daya tampung	2.a	220	4000	1700	325	
	Jumlah pendaftar TS-4 sampai TS		306	6041	3525	425	
	Jumlah lulus seleksi TS-4 sampai TS		269	4909	2873	340	
	Jumlah mahasiswa baru		181	4909	2278	340	
	Jumlah Mahasiswa aktif pada saat TS		78	2522	1514	160	
Nilai Tabel 2.b Mahasiswa Asing yang ada di Program studi			6.24	6.28	6.14	6.14	
Jumlah mahasiswa aktif Pada TS di seluruh program studi	2.b	4274	4274	4274	4274		
Jumlah mahasiswa asing penuh waktu		0	1	0	0		
Jumlah mahasiswa asing paruh waktu		0	0	0	0		
Nilai Tabel 3.a.1) Dosen Tetap Program Studi			1.65	2.97	2.97	2.97	
Jumlah dosen tetap	3a1	4	65	33	6		
Nilai Kualifikasi Akademik		1.64	2.53	2.58	2.64		
Persentase S3 (Kualifikasi Akademik)		0%	14%	15%	17%		
Jumlah DTPS yang berpendidikan S3		0	9	5	1		
Nilai Jabatan Akademik		1.64	1.82	1.76	1.98		
Persentase Jabatan Akademik		83%	58,50 %	54,50 %	100%		
Jumlah DTPS yang kepangkatan GB		0	0	0	0		
Jumlah DTPS yang kepangkatan LK		0	10	1	1		
Jumlah DTPS yang memiliki jabatan akademik Lektor.		4	28	17	4		
Nilai Dosen bersertifikat		2,96	2,30	2,44	2,88		
Persentase Dosen Bersertifikat		100%	58%	64%	100%		
Jumlah Dosen bersertifikat Pendidik /profesi		4	38	21	6		
5		Nilai Tabel 3.a.2) Dosen Pembimbing Utama Tugas Akhir	3a2	3.28	3.96	3.96	3.96
		Rata-rata jumlah bimbingan di PS		5	12	9,7	4,4



LAPORAN

MONITORING EVALUASI

**KINERJA FAKULTAS
DAN PROGRAM STUDI**

Waktu Pelaksanaan : September 2020

Edisi : 3

Kode Dokumen : BPM.UMSU.MONEV.07.16

No	Judul Tabel	Sheet	Manajemen Pajak	Manajemen	Akuntansi	Ekonomi Pembangunan
6	Nilai Tabel 3.a.3) Ekuivalen Waktu Mengajar Penuh (EWMP) Dosen Tetap PT	3a3	0.42	0.43	0.41	0.99
	Rata-rata per Semester (sks)		9	8,6	8,5	14
7	Nilai Tabel 3.a.4) Dosen Tidak Tetap	3a4	1,64	1,98	1,35	1,7
	Jumlah dosen tidak tetap		2	3	8	1
8	Nilai Tabel 3.a.5) Dosen Industri/Praktisi	3a5	0.62			
	Jumlah mata kuliah yang diampu oleh Dosen Industri/Praktisi		3			
	jumlah mata kuliah kompetensi		32			
9	Nilai Tabel 3.b.1) Pengakuan/Rekognisi Dosen	3b1	2.22	3.17	3.24	3.24
	Jumlah prestasi level Internasional		0	0	2	0
	Jumlah prestasi level nasional		1	7	19	1
	Jumlah prestasi level lokal		1	24	8	4
10	Nilai Tabel 3.b.2) Penelitian DTSP	3b2	0.20	1.83	3.24	2.43
	Persentase pembiayaan luar negeri		0%	0%	9%	0%
	N_I = Jumlah penelitian dengan sumber pembiayaan luar negeri		0	0	3	0
	Persentase pembiayaan dalam negeri		0%	8%	33%	33%
	N_N = Jumlah penelitian dengan sumber pembiayaan dalam negeri		0	5	11	2
	Persentase pembiayaan PT/Mandiri		50%	25%	61%	67%
N_L = Jumlah penelitian dengan sumber pembiayaan PT/mandiri	2	16	20	4		
11	Nilai Tabel 3.b.3) PkM DTSP	3b3	0.15	0.04	1.30	0.27
	N_I = Jumlah PkM dengan sumber pembiayaan luar negeri		0	0	1	0
	N_N = Jumlah PkM dengan sumber pembiayaan dalam negeri		0	0	0	0
	N_L = Jumlah PkM dengan sumber pembiayaan PT/mandiri		3	3	6	2
12	Nilai Tabel 3.b.4) Pagelaran/Pameran/Presentasi/Publikasi Ilmiah DTSP	3b4	3.64	3.24	3.24	3.24
	Persentase tidak terakreditasi		0%	32%	103%	17%
	A_1 = Jurnal penelitian tidak terakreditasi		0	21	34	1
	Persentase nasional terakreditasi		75%	25%	33%	67%
	A_2 = Jurnal penelitian nasional terakreditasi		3	16	11	4
	Persentase internasional		25%	15%	30%	17%
	A_3 = Jurnal penelitian internasional		1	10	8	1
	A_4 = Jurnal penelitian internasional bereputasi		0	0	2	0
	B_1 = Seminar wilayah/lokal/perguruan tinggi		0	0	1	0
	Persentase seminar nasional		25%	51%	33%	17%
	B_2 = Seminar nasional		1	33	11	1
	Persentase seminar internasional		25%	75%	55%	50%
B_3 = Seminar internasional	1	49	18	3		
C_1 = S1: Tulisan di media massa wilayah)/ (Pagelaran/pameran/presentasi dalam forum di tingkat wilayah)	0	0	0	0		



LAPORAN

MONITORING EVALUASI

KINERJA FAKULTAS DAN PROGRAM STUDI

Waktu Pelaksanaan : September 2020

Edisi : 3

Kode Dokumen : BPM.UMSU.MONEV.07.16

No	Judul Tabel	Sheet	Manajemen Pajak	Manajemen	Akuntansi	Ekonomi Pemanfaatan	
	C2 = S1: Tulisan di media massa nasional)/(Pagelaran/ pameran/presentasi dalam forum di tingkat nasional)		1	0	0	0	
	C3 = S1: Tulisan di media massa internasional)/(Pagelaran/pameran/presentasi dalam forum di tingkat internasional)		1	0	0	0	
13	Nilai Tabel 3.b.5) artikel Ilmiah DTSP yang Disitasi	3b5		3.24	3.24	3.24	
	Jumlah artikel ilmiah DTSP yang sitasi			259	58	16	
14	Nilai Tabel 3.b.6) Produk/Jasa DTSP yang Diadopsi oleh Industri/ Masyarakat (diisi oleh PRODI D3)	3b6	2.73				
	Jumlah Produk/Jasa DTSP yang Diadopsi oleh Industri/Masyarakat		3				
15	Nilai Tabel 3.b.7) Luaran Penelitian/PkM Lainnya - HKI (Paten, Paten Sederhana)	3b7	1.55	2.65	2.65	2.16	
	Jumlah HKI dalam bentuk (Paten, Paten Sederhana)		5	0	0	0	
	Jumlah HKI dalam bentuk (Hak Cipta, Desain Produk Industri, dll.)		0	8	8	0	
	Jumlah luaran penelitian/PkM dalam bentuk Teknologi Tepat Guna, Produk, Karya Seni, Rekayasa Sosial		0	0	0	0	
	Jumlah luaran Penelitian/PkM dalam bentuk Buku ber-ISBN, Book Chapter		3	25	5	2	
16	Nilai Tabel 4.b Total Dana Penelitian	4	0.00	3.07	3.07	3.07	
	Rata-rata dana penelitian dosen		0	1.142.070.000	1.028.949.000	243.840.000	
	Nilai Total Dana Pengabdian		0.00	0.08	0.23	1.18	
	Rata-rata dana pengabdian dosen		0	18.000.000	24.500.000	23000000	
17	Nilai Tabel 5.b Integrasi Kegiatan Penelitian/PkM dalam Pembelajaran	5b	3.40	5.01	6.68	5.01	
	Jumlah MK yang terintegrasi dengan hasil penelitian dan PKM pada pembelajaran			1	17	1	
18	Nilai Tabel 6.a Penelitian DTSP yang Melibatkan Mahasiswa	6a		12.27	12.27	10.22	
	Jumlah Penelitian DTSP yang Melibatkan Mahasiswa			17	11	1	
19	Nilai Tabel 6.b Penelitian DTSP yang Menjadi Rujukan Tema Tesis/Disertasi	6b					
	Jumlah Penelitian DTSP yang Menjadi Rujukan Tema Tesis/Disertasi						
20	Nilai Tabel 7 PkM DTSP yang Melibatkan Mahasiswa	7	8.32	4.09	4.09	2.04	
	Jumlah PkM DTSP yang Melibatkan Mahasiswa			3	5	9	0
21	Nilai Tabel 8.a IPK Lulusan	8a	8.12	7.67	7.67	7.67	
	Jumlah lulusan			24	360	118	44
	Rata-rata IPK lulusan			3,42	3,51	3,46	3,3
22	Nilai Tabel 8.b.1) Prestasi Akademik Mahasiswa	8b1	12.16	11.50	10.52	8.63	
	Lokal/ regional			0	7	1	0
	Nasional			3	4	20	5
	Internasional			3	3	1	0
23	Nilai Tabel 8.b.2) Prestasi Non-akademik Mahasiswa	8b2	0.00	1.95	0.22	3.83	



LAPORAN

MONITORING EVALUASI


**KINERJA FAKULTAS
DAN PROGRAM STUDI**

Waktu Pelaksanaan : September 2020


Edisi : 3

Kode Dokumen : BPM.UMSU.MONEV.07.16

No	Judul Tabel	Sheet	Manajemen Pajak	Manajemen	Akuntansi	Ekonomi Pembangunan
	Lokal/ regional		0	8	7	0
	Nasional		0	2	0	1
	Internasional		0	0	0	1
24	Nilai Tabel 8.c Masa Studi Lulusan	8c	8.12	7.67	7.67	7.03
	Masa Studi		3.07	4.12	4.43	4.71
	Jumlah mahasiswa diterima pada TS-6		61	1293	912	60
	Jumlah mahasiswa yang lulus pada akhir TS-3		0	1212	608	25
	Jumlah mahasiswa yang lulus pada akhir TS-2		57	23	222	21
	Jumlah mahasiswa yang lulus pada akhir TS-1		4	12	72	9
	Jumlah mahasiswa yang lulus pada akhir TS		0	36	10	0
	Nilai Kelulusan Tepat waktu		8.12	7.67	7.67	7.67
Kelulusan Tepat waktu	94,60%	85,70%	79,50%	77,40%		
25	Jumlah Mahasiswa Diterima pada TS-6	8c	61	1293	912	60
	Jumlah Mahasiswa Diterima pada TS-5		44	1223	850	72
	Jumlah Mahasiswa Diterima pada TS-4		25	1330	710	77
	Jumlah Mahasiswa Diterima pada TS-3		0	798	494	39
	Jumlah Mahasiswa yang Lulus pada Akhir TS-3		0	1212	608	25
	Jumlah Mahasiswa yang Lulus pada Akhir TS-2		57	1125	818	51
	Jumlah Mahasiswa yang Lulus pada Akhir TS-1		42	1284	815	72
	Jumlah Mahasiswa yang Lulus pada Akhir TS		24	360	118	44
26	Nilai Keberhasilan Studi	8c	8.12	7.67	7.67	7.67
	Keberhasilan Studi		100%	99,20%	100%	91,70%
	Jumlah mahasiswa diterima pada TS-6		61	1293	912	60
	Jumlah mahasiswa yang lulus pada akhir TS-3		0	1212	608	25
	Jumlah mahasiswa yang lulus pada akhir TS-2		57	23	222	21
	Jumlah mahasiswa yang lulus pada akhir TS-1		4	12	72	9
27	Nilai Tabel 8.f.1) Pagelaran/Pameran/Presentasi/Publikasi Ilmiah Mahasiswa	8f1		8.81	6.22	0.00
	Jurnal penelitian tidak terakreditasi		10	3	0	
	Jurnal penelitian nasional terakreditasi		7	0	0	
	Jurnal penelitian internasional		1	0	0	
	Jurnal penelitian internasional bereputasi		0	0	0	
	Seminar wilayah/lokal/perguruan tinggi		0	0	0	
	Seminar nasional		9	2	0	
	Seminar internasional		13	1	0	
	Tulisan di media massa wilayah		0	0	0	
	Tulisan di media massa nasional		0	3	0	
	Tulisan di media massa internasional		0	0	0	
	28		Nilai Tabel 8.f.2) Karya Ilmiah Mahasiswa yang Disitasi	8f2		
Jumlah artikel yang disitasi						
29	Nilai Tabel 8.f.3) Produk/Jasa Mahasiswa yang Diadopsi oleh Industri/Masyarakat	8f3	0.00			
	Jumlah produk yang dihasilkan		0			
30	Nilai Tabel 8.f.4) Luaran Penelitian yang Dihasilkan Mahasiswa - HKI	8f4-1		3.83	3.83	1.92
	Jumlah HKI (Paten, Paten Sederhana)		0	7	0	

	LAPORAN	Waktu Pelaksanaan : September 2020
	MONITORING EVALUASI	Edisi : 3
	KINERJA FAKULTAS DAN PROGRAM STUDI	Kode Dokumen : BPM.UMSU.MONEV.07.16

No	Judul Tabel	Sheet	Manajemen Pajak	Manajemen	Akuntansi	Ekonomi Pembangunan
	Jumlah HKI dalam bentuk (Hak Cipta, Desain Produk Industri, dll.)			7	5	0
	Jumlah luaran penelitian/PkM dalam bentuk Teknologi Tepat Guna, Produk, Karya Seni, Rekayasa Sosial			0	0	0
	Jumlah luaran dan selain luaran Penelitian/PkM dalam bentuk Buku ber-ISBN, Book Chapter			0	0	0
31	Nilai Tabel 9- Khusus Aktivitas AIK saat TS		7.19	7.18	7.18	7.18
	Rata-rata nilai AIK		85,25	82	82	81
	Jumlah Mahasiswa Ujian Komprehensif		34	710	457	43
	Rata-rata nilai komprehensif		79	81	82	79
	Jumlah Mahasiswa Kiam		28	744	371	58
	Rata-Rata nilai Kiam		59	59	63	62

	LAPORAN	Waktu Pelaksanaan : September 2020
	MONITORING EVALUASI	Edisi : 3
	KINERJA FAKULTAS DAN PROGRAM STUDI	Kode Dokumen : BPM.UMSU.MONEV.07.16

2. REKAPITULASI DATA KINERJA PROGRAM STUDI FAKULTAS AGAMA ISLAM TAHUN AKADEMIK 2019/2020

No	Judul Tabel	Sheet	PAI	PBS	PIAUD	MBS
1	Nilai Tabel 1 Kerjasama		1,32	1,31	0,12	1,36
	Tabel 1.1 Kerjasama Pendidikan					
	Internasional	1.1	22	1	0	0
	Nasional		0	6	0	0
	Lokal		6	3	1	14
	Tabel 1.2 Kerjasama Penelitian					
	Internasional	1.2	0	0	0	0
	Nasional		6	5	0	0
	Lokal		0	3	0	8
	Tabel 1.3 Kerjasama PkM					
	Internasional	1.3	2	0	0	3
	Nasional		0	0	0	0
Lokal		0	3	0	0	
2	Nilai Tabel 2.a Seleksi Mahasiswa Baru		4,13	4,47	5,42	5,77
	Jumlah daya tampung		525	550	250	475
	Jumlah pendaftar TS-4 sampai TS	2.a	1085	1016	224	1148
	Jumlah lulus seleksi TS-4 sampai TS		966	836	152	732
	Jumlah mahasiswa baru		691	591	110	733
	Jumlah Mahasiswa aktif pada saat TS		623	81	17	355
3	Nilai Tabel 2.b Mahasiswa Asing yang ada di Program studi		12,28	6,14	6,14	6,71
	Jumlah mahasiswa aktif Pada TS di seluruh program studi	2.b	1076	1076	1076	1076
	Jumlah mahasiswa asing penuh waktu		9	0	0	0
	Jumlah mahasiswa asing paruh waktu		14	0	0	1
4	Nilai Tabel 3.a.1) Dosen Tetap Program Studi		2,97	2,97	2,48	2,97
	Jumlah dosen tetap		20	10	5	6
	Nilai Kualifikasi Akademik		3,57	2,78	1,98	2,64
	Persentase S3 (Kualifikasi Akademik)		40%	20%	0	17%
	Jumlah DTSPS yang berpendidikan S3		8	2	0	1
	Nilai Jabatan Akademik		1,84	1,42	1,98	1,23
	Persentase Jabatan Akademik	3a1	60%	30%	100%	16,70%
	Jumlah DTSPS yang kepangkatan GB		0	0	0	0
	Jumlah DTSPS yang kepangkatan LK		1	0	0	0
	Jumlah DTSPS yang memiliki jabatan akademik Lektor.		11	3	5	1
	Nilai Dosen bersertifikat		2,75	1,26	2,88	1,62
	Persentase Dosen Bersertifikat		75%	20%	100%	33%
	Jumlah Dosen bersertifikat Pendidik /profesi		15	2	5	2
5	Nilai Tabel 3.a.2) Dosen Pembimbing Utama Tugas Akhir	3a2	3,96	3,96	3,96	3,96
	Rata-rata jumlah bimbingan di PS		3.9	4.3	3	3.4
6	Nilai Tabel 3.a.3) Ekuivalen Waktu Mengajar Penuh (EWMP) Dosen Tetap PT	3a3	0	0	0	0,73
	Rata-rata per Semester (sks)		2.04	4.12	4.86	10.4



LAPORAN

MONITORING EVALUASI


**KINERJA FAKULTAS
DAN PROGRAM STUDI**

Waktu Pelaksanaan : September 2020

Edisi : 3

Kode Dokumen : BPM.UMSU.MONEV.07.16

No	Judul Tabel	Sheet	PAI	PBS	PIAUD	MBS
7	Nilai Tabel 3.a.4) Dosen Tidak Tetap	3a4	1,98	1,54	0	0,99
	Jumlah dosen tidak tetap		2	2	4	2
8	Nilai Tabel 3.a.5) Dosen Industri/Praktisi	3a5				
	Jumlah mata kuliah yang diampu oleh Dosen Industri/Praktisi					
	jumlah mata kuliah kompetensi					
9	Nilai Tabel 3.b.1) Pengakuan/Rekognisi Dosen	3b1	3,24	3,24	3,24	3,24
	Jumlah prestasi level Internasional		2	0	4	0
	Jumlah prestasi level nasional		4	1	5	2
	Jumlah prestasi level lokal		15	4	3	2
10	Nilai Tabel 3.b.2) Penelitian DTSP	3b2	0,08	0,32	0	2,07
	Persentase pembiayaan luar negeri		0%	0%	0%	0%
	N_I = Jumlah penelitian dengan sumber pembiayaan luar negeri		0	0	0	0
	Persentase pembiayaan dalam negeri		0%	0%	0%	17%
	N_N = Jumlah penelitian dengan sumber pembiayaan dalam negeri		0	0	0	1
	Persentase pembiayaan PT/Mandiri		5%	20%	0%	17%
N_L = Jumlah penelitian dengan sumber pembiayaan PT/mandiri	1	2	0	1		
11	Nilai Tabel 3.b.3) PkM DTSP	3b3	0	0,32	0	0,27
	N_I = Jumlah PkM dengan sumber pembiayaan luar negeri		0	0	0	0
	N_N = Jumlah PkM dengan sumber pembiayaan dalam negeri		0	0	0	0
	N_L = Jumlah PkM dengan sumber pembiayaan PT/mandiri		0	4	0	2
12	Nilai Tabel 3.b.4) Pagelaran/Pameran/Presentasi/Publikasi Ilmiah DTSP	3b4	3,24	3,24	3,24	3,24
	Persentase tidak terakreditasi		90%	110%	0%	100%
	A_1 = Jurnal penelitian tidak terakreditasi		18	11	0	6
	Persentase nasional terakreditasi		85%	20%	0%	83%
	A_2 = Jurnal penelitian nasional terakreditasi		17	2	0	5
	Persentase internasional		75%	0%	0%	0%
	A_3 = Jurnal penelitian internasional		4	0	0	0
	A_4 = Jurnal penelitian internasional bereputasi		11	0	0	0
	B_1 = Seminar wilayah/lokal/perguruan tinggi		0	0	0	0
	Persentase seminar nasional		25%	0%	120%	67%
	B_2 = Seminar nasional		5	0	6	4
	Persentase seminar internasional		145%	50%	100%	117%
	B_3 = Seminar internasional		29	5	5	7
C_1 = S1: Tulisan di media massa wilayah)/ (Pagelaran/pameran/presentasi dalam forum di tingkat wilayah)	9	4	0	2		
C_2 = S1: Tulisan di media massa nasional) / (Pagelaran/pameran/presentasi dalam forum di tingkat nasional)	0	0	14	1		

	LAPORAN	Waktu Pelaksanaan : September 2020
	MONITORING EVALUASI	Edisi : 3
	KINERJA FAKULTAS DAN PROGRAM STUDI	Kode Dokumen : BPM.UMSU.MONEV.07.16

No	Judul Tabel	Sheet	PAI	PBS	PIAUD	MBS
	C3 = S1: Tulisan di media massa internasional)/(Pagelaran/pameran/presentasi dalam forum di tingkat internasional)		0	0	0	0
13	Nilai Tabel 3.b.5) artikel Ilmiah DTSP yang Disitasi	3b5	3,24	3,24	3,24	3,24
	Jumlah artikel ilmiah DTSP yang sitasi		37	11	14	3
14	Nilai Tabel 3.b.6) Produk/Jasa DTSP yang Diadopsi oleh Industri/Masyarakat(diisi oleh PRODI D3)	3b6				
	Jumlah Produk/Jasa DTSP yang Diadopsi oleh Industri/Masyarakat					
15	Nilai Tabel 3.b.7) Luaran Penelitian/PkM Lainnya - HKI (Paten, Paten Sederhana)	3b7	3,24	1,62	1,62	1,62
	Jumlah HKI dalam bentuk (Paten, Paten Sederhana)		31	0	0	0
	Jumlah HKI dalam bentuk (Hak Cipta, Desain Produk Industri, dll.)		0	0	0	0
	Jumlah luaran penelitian/PkM dalam bentuk Teknologi Tepat Guna, Produk, Karya Seni, Rekayasa Sosial		0	0	0	0
	Jumlah luaran Penelitian/PkM dalam bentuk Buku ber-ISBN, Book Chapter		31	0	0	0
16	Nilai Tabel 4.b Total Dana Penelitian	4	0,08	0,71	0	0,92
	Rata-rata dana penelitian dosen		5.000.000	23.000.000	0	18.000.000
	Nilai Total Dana Pengabdian		0,49	0,83	0	1,53
	Rata-rata dana pengabdian dosen		32.000.000	27.000.000	0	79.000.000
17	Nilai Tabel 5.b Integrasi Kegiatan Penelitian/PkM dalam Pembelajaran	5b	6,68	6,68	5,01	6,68
	Jumlah MK yang terintegrasi dengan hasil penelitian dan PKM pada pembelajaran		25	7	1	5
18	Nilai Tabel 6.a Penelitian DTSP yang Melibatkan Mahasiswa	6a	12,27	6,13	6,13	6,13
	Jumlah Penelitian DTSP yang Melibatkan Mahasiswa		1	0	0	0
19	Nilai Tabel 6.b Penelitian DTSP yang Menjadi Rujukan Tema Tesis/Disertasi	6b				
	Jumlah Penelitian DTSP yang Menjadi Rujukan Tema Tesis/Disertasi					
20	Nilai Tabel 7 PkM DTSP yang Melibatkan Mahasiswa	7	2,04	4,09	2,04	2,04
	Jumlah PkM DTSP yang Melibatkan Mahasiswa		6	1	0	0
21	Nilai Tabel 8.a IPK Lulusan	8a	7,67	7,67	7,67	7,67
	Jumlah lulusan		12	35	13	17
	Rata-rata IPK lulusan		3.53	3.3	3.59	3.45
22	Nilai Tabel 8.b.1) Prestasi Akademik Mahasiswa	8b1	0	8,63	0	8,63
	Lokal/ regional		0	0	0	0
	Nasional		0	3	0	5
	Internasional		0	0	0	0



LAPORAN

MONITORING EVALUASI


**KINERJA FAKULTAS
DAN PROGRAM STUDI**

Waktu Pelaksanaan : September 2020


Edisi : 3

Kode Dokumen : BPM.UMSU.MONEV.07.16

No	Judul Tabel	Sheet	PAI	PBS	PIAUD	MBS
23	Nilai Tabel 8.b.2) Prestasi Non-akademik Mahasiswa	8b2	2,07	3,83	0	0,13
	Lokal/ regional		2	0	0	1
	Nasional		2	0	0	0
	Internasional		0	1	0	0
24	Nilai Tabel 8.c Masa Studi Lulusan	8c	7,67	0	0	0
	Masa Studi		4,11	0	0	0
	Jumlah mahasiswa diterima pada TS-6		57	0	0	0
	Jumlah mahasiswa yang lulus pada akhir TS-3		51	0	0	0
	Jumlah mahasiswa yang lulus pada akhir TS-2		6	0	0	0
	Jumlah mahasiswa yang lulus pada akhir TS-1		0	0	0	0
	Jumlah mahasiswa yang lulus pada akhir TS		0	0	0	0
25	Nilai Kelulusan Tepat waktu	8c	7,67	1,92	1,92	1,92
	Kelulusan Tepat waktu		71,60%	0	0	0
	Jumlah Mahasiswa Diterima pada TS-6		57	0	0	0
	Jumlah Mahasiswa Diterima pada TS-5		75	0	0	0
	Jumlah Mahasiswa Diterima pada TS-4		72	0	0	0
	Jumlah Mahasiswa Diterima pada TS-3		81	0	0	0
	Jumlah Mahasiswa yang Lulus pada Akhir TS-3		51	0	0	0
	Jumlah Mahasiswa yang Lulus pada Akhir TS-2		70	0	0	0
	Jumlah Mahasiswa yang Lulus pada Akhir TS-1		71	0	0	0
	Jumlah Mahasiswa yang Lulus pada Akhir TS		12	0	0	0
26	Nilai Keberhasilan Studi	8c	7,67	0	0	0
	Keberhasilan Studi		100%	0	0	0
	Jumlah mahasiswa diterima pada TS-6		57	0	0	0
	Jumlah mahasiswa yang lulus pada akhir TS-3		51	0	0	0
	Jumlah mahasiswa yang lulus pada akhir TS-2		6	0	0	0
	Jumlah mahasiswa yang lulus pada akhir TS-1		0	0	0	0
	Jumlah mahasiswa yang lulus pada akhir TS		0	0	0	0
27	Nilai Tabel 8.f.1) Pagelaran/Pameran/Presentasi/Publikasi Ilmiah Mahasiswa	8f1	11,50	0,14	0	11,50
	Jurnal penelitian tidak terakreditasi		13	1	0	0
	Jurnal penelitian nasional terakreditasi		0	0	0	0
	Jurnal penelitian internasional		0	0	0	0
	Jurnal penelitian internasional bereputasi		0	0	0	0
	Seminar wilayah/lokal/perguruan tinggi		0	0	0	0
	Seminar nasional		0	0	0	0
	Seminar internasional		14	0	0	5
	Tulisan di media massa wilayah		0	0	0	0
	Tulisan di media massa nasional		0	0	0	0
	Tulisan di media massa internasional		0	0	0	0


	LAPORAN	Waktu Pelaksanaan : September 2020
	MONITORING EVALUASI	Edisi : 3
	KINERJA FAKULTAS DAN PROGRAM STUDI	Kode Dokumen : BPM.UMSU.MONEV.07.16

No	Judul Tabel	Sheet	PAI	PBS	PIAUD	MBS
28	Nilai Tabel 8.f.2) Karya Ilmiah Mahasiswa yang Disitasi	8f2				
	Jumlah artikel yang disitasi					
29	Nilai Tabel 8.f.3) Produk/Jasa Mahasiswa yang Diadopsi oleh Industri/Masyarakat	8f3				
	Jumlah produk yang dihasilkan					
30	Nilai Tabel 8.f.4) Luaran Penelitian yang Dihasilkan Mahasiswa - HKI	8f4-1	1,92	1,92	1,92	1,92
	Jumlah HKI (Paten, Paten Sederhana)		0	0	0	0
	Jumlah HKI dalam bentuk (Hak Cipta, Desain Produk Industri, dll.)		0	0	0	0
	Jumlah luaran penelitian/PkM dalam bentuk Teknologi Tepat Guna, Produk, Karya Seni, Rekayasa Sosial		0	0	0	0
	Jumlah luaran dan selain luaran Penelitian/PkM dalam bentuk Buku ber-ISBN, Book Chapter		0	0	0	0
31	Nilai Tabel 9- Khusus Aktivitas AIK saat TS	9	7,17	7,18	7,83	7,18
	Rata-rata nilai AIK		79.94	83.43	84	81.25
	Jumlah Mahasiswa Ujian Komprehensif		53	120	81	48
	Rata-rata nilai komprehensif		81.8	80.86	80.33	80.62
	Jumlah Mahasiswa Kiam		265	94	18	126
	Rata-Rata nilai Kiam		72.2	56.71	62.5	58.7


	LAPORAN	Waktu Pelaksanaan : September 2020
	MONITORING EVALUASI	Edisi : 3
	KINERJA FAKULTAS DAN PROGRAM STUDI	Kode Dokumen : BPM.UMSU.MONEV.07.16

3. REKAPITULASI DATA KINERJA PROGRAM STUDI FAKULTAS ILMU KOMPUTER DAN TEKNOLOGI INFORMASI, TAHUN AKADEMIK 2019/2020


No	Judul Tabel	Sheet	Sistem Informasi	
1	Nilai Tabel 1 Kerjasama		0,84	
	Tabel 1.1 Kerjasama Pendidikan Internasional	1.1	2	
	Nasional		1	
	Lokal		0	
	Tabel 1.2 Kerjasama Penelitian Internasional	1.2	1	
	Nasional		0	
	Lokal		0	
	Tabel 1.3 Kerjasama PkM Internasional	1.3	0	
	Nasional		0	
	Lokal		3	
	2	Nilai Tabel 2.a Seleksi Mahasiswa Baru		3,87
		Jumlah daya tampung	2.a	60
Jumlah pendaftar TS-4 sampai TS		60		
Jumlah lulus seleksi TS-4 sampai TS		57		
Jumlah mahasiswa baru		57		
Jumlah Mahasiswa aktif pada saat TS		54		
3	Nilai Tabel 2.b Mahasiswa Asing yang ada di Program studi			6,14
Jumlah mahasiswa aktif Pada TS di seluruh program studi	2.b	54		
Jumlah mahasiswa asing penuh waktu		0		
Jumlah mahasiswa asing paruh waktu		0		
4		Nilai Tabel 3.a.1 Dosen Tetap Program Studi		2,97
Jumlah dosen tetap	3a1	7		
Nilai Kualifikasi Akademik		1,98		
Persentase S3 (Kualifikasi Akademik)		0%		
Jumlah DTSP yang berpendidikan S3		0		
Nilai Jabatan Akademik		0,99		
Persentase Jabatan Akademik		0%		
Jumlah DTSP yang kepangkatan GB		0		
Jumlah DTSP yang kepangkatan LK		0		
Jumlah DTSP yang memiliki jabatan akademik Lektor.		0		
Nilai Dosen bersertifikat		1,49		
Persentase Dosen Bersertifikat		29%		
Jumlah Dosen bersertifikat Pendidik /profesi		2		
5		Nilai Tabel 3.a.2) Dosen Pembimbing Utama Tugas Akhir		0
Rata-rata jumlah bimbingan di PS		3a2	0	
6	Nilai Tabel 3.a.3) Ekuivalen Waktu Mengajar Penuh (EWMP) Dosen Tetap PT		0	
Rata-rata per Semester (sks)	3a3	0		
7	Nilai Tabel 3.a.4) Dosen Tidak Tetap		0	
Jumlah dosen tidak tetap	3a4	0		

	LAPORAN	Waktu Pelaksanaan : September 2020
	MONITORING EVALUASI	Edisi : 3
	KINERJA FAKULTAS DAN PROGRAM STUDI	Kode Dokumen : BPM.UMSU.MONEV.07.16


No	Judul Tabel	Sheet	Sistem Informasi
8	Nilai Tabel 3.a.5) Dosen Industri/Praktisi	3a5	
	Jumlah mata kuliah yang diampu oleh Dosen Industri/Praktisi		
	jumlah mata kuliah kompetensi		
9	Nilai Tabel 3.b.1) Pengakuan/Rekognisi Dosen	3b1	0
	Jumlah prestasi level Internasional		0
	Jumlah prestasi level nasional		0
	Jumlah prestasi level lokal		0
10	Nilai Tabel 3.b.2) Penelitian DTSP	3b2	0,93
	Persentase pembiayaan luar negeri		0%
	N_I = Jumlah penelitian dengan sumber pembiayaan luar negeri		0
	Persentase pembiayaan dalam negeri		0%
	N_N = Jumlah penelitian dengan sumber pembiayaan dalam negeri		0
	Persentase pembiayaan PT/Mandiri		57%
	N_L = Jumlah penelitian dengan sumber pembiayaan PT/mandiri		4
11	Nilai Tabel 3.b.3) PkM DTSP	3b3	0,07
	N_I = Jumlah PkM dengan sumber pembiayaan luar negeri		0
	N_N = Jumlah PkM dengan sumber pembiayaan dalam negeri		0
	N_L = Jumlah PkM dengan sumber pembiayaan PT/mandiri		3
12	Nilai Tabel 3.b.4) Pagelaran/Pameran/Presentasi/Publikasi Ilmiah DTSP	3b4	3,24
	Persentase tidak terakreditasi		0%
	A_1 = Jurnal penelitian tidak terakreditasi		0
	Persentase nasional terakreditasi		29%
	A_2 = Jurnal penelitian nasional terakreditasi		2
	Persentase internasional		70%
	A_3 = Jurnal penelitian internasional		7
	A_4 = Jurnal penelitian internasional bereputasi		3
	B_1 = Seminar wilayah/lokal/perguruan tinggi		0
	Persentase seminar nasional		0%
	B_2 = Seminar nasional		0
	Persentase seminar internasional		86%
	B_3 = Seminar internasional		6
	C_1 = S1: Tulisan di media massa wilayah)/ (Pagelaran/pameran/presentasi dalam forum di tingkat wilayah)		0
	C_2 = S1: Tulisan di media massa nasional) / (Pagelaran/pameran/presentasi dalam forum di tingkat nasional)		0
C_3 = S1: Tulisan di media massa internasional)/(Pagelaran/pameran/presentasi dalam forum di tingkat internasional)	0		
13	Nilai Tabel 3.b.5) artikel Ilmiah DTSP yang Disitasi	3b5	3,24
	Jumlah artikel ilmiah DTSP yang sitasi		7
14	Nilai Tabel 3.b.6) Produk/Jasa DTSP yang Diadopsi oleh Industri/Masyarakat (diisi oleh PRODI D3)	3b6	
	Jumlah Produk/Jasa DTSP yang Diadopsi oleh Industri/Masyarakat		
15	Nilai Tabel 3.b.7) Luaran Penelitian/PkM Lainnya - HKI (Paten, Paten Sederhana)	3b7	3,01
	Jumlah HKI dalam bentuk (Paten, Paten Sederhana)		3
	Jumlah HKI dalam bentuk (Hak Cipta, Desain Produk Industri, dll.)		0

	LAPORAN	Waktu Pelaksanaan : September 2020
	MONITORING EVALUASI	Edisi : 3
	KINERJA FAKULTAS DAN PROGRAM STUDI	Kode Dokumen : BPM.UMSU.MONEV.07.16

No	Judul Tabel	Sheet	Sistem Informasi
	Jumlah luaran penelitian/PkM dalam bentuk Teknologi Tepat Guna, Produk, Karya Seni, Rekayasa Sosial		0
	Jumlah luaran Penelitian/PkM dalam bentuk Buku ber-ISBN, Book Chapter		0
16	Nilai Tabel 4.b Total Dana Penelitian	4	0,66
	Rata-rata dana penelitian dosen		15.000.000
	Nilai Total Dana Pengabdian		0,92
	Rata-rata dana pengabdian dosen		21.000.000
17	Nilai Tabel 5.b Integrasi Kegiatan Penelitian/PkM dalam Pembelajaran	5b	0
	Jumlah MK yang terintegrasi dengan hasil penelitian dan PKM pada pembelajaran		0
18	Nilai Tabel 6.a Penelitian DTSP yang Melibatkan Mahasiswa	6a	0
	Jumlah Penelitian DTSP yang Melibatkan Mahasiswa		0
19	Nilai Tabel 6.b Penelitian DTSP yang Menjadi Rujukan Tema Tesis/Disertasi	6b	
	Jumlah Penelitian DTSP yang Menjadi Rujukan Tema Tesis/Disertasi		
20	Nilai Tabel 7 PkM DTSP yang Melibatkan Mahasiswa	7	0
	Jumlah PkM DTSP yang Melibatkan Mahasiswa		0
21	Nilai Tabel 8.a IPK Lulusan	8a	0
	Jumlah lulusan		0
	Rata-rata IPK lulusan		0
22	Nilai Tabel 8.b.1) Prestasi Akademik Mahasiswa	8b1	8,63
	Lokal/ regional		0
	Nasional		1
	Internasional		0
23	Nilai Tabel 8.b.2) Prestasi Non-akademik Mahasiswa	8b2	0
	Lokal/ regional		0
	Nasional		0
	Internasional		0
24	Nilai Tabel 8.c Masa Studi Lulusan	8c	0
	Masa Studi		0
	Jumlah mahasiswa diterima pada TS-6		0
	Jumlah mahasiswa yang lulus pada akhir TS-3		0
	Jumlah mahasiswa yang lulus pada akhir TS-2		0
	Jumlah mahasiswa yang lulus pada akhir TS-1		0
	Jumlah mahasiswa yang lulus pada akhir TS		0
25	Nilai Kelulusan Tepat waktu		8c
	Kelulusan Tepat waktu	0	
	Jumlah Mahasiswa Diterima pada TS-6	0	
	Jumlah Mahasiswa Diterima pada TS-5	0	
	Jumlah Mahasiswa Diterima pada TS-4	0	
	Jumlah Mahasiswa Diterima pada TS-3	0	
	Jumlah Mahasiswa yang Lulus pada Akhir TS-3	0	
	Jumlah Mahasiswa yang Lulus pada Akhir TS-2	0	
	Jumlah Mahasiswa yang Lulus pada Akhir TS-1	0	
	Jumlah Mahasiswa yang Lulus pada Akhir TS	0	

	LAPORAN	Waktu Pelaksanaan : September 2020
	MONITORING EVALUASI	Edisi : 3
	KINERJA FAKULTAS DAN PROGRAM STUDI	Kode Dokumen : BPM.UMSU.MONEV.07.16

No	Judul Tabel	Sheet	Sistem Informasi
26	Nilai Keberhasilan Studi		0
	Keberhasilan Studi		0
	Jumlah mahasiswa diterima pada TS-6		0
	Jumlah mahasiswa yang lulus pada akhir TS-3		0
	Jumlah mahasiswa yang lulus pada akhir TS-2		0
	Jumlah mahasiswa yang lulus pada akhir TS-1		0
	Jumlah mahasiswa yang lulus pada akhir TS		0
27	Nilai Tabel 8.f.1) Pagelaran/Pameran/Presentasi/Publikasi Ilmiah Mahasiswa	8f1	0
	Jurnal penelitian tidak terakreditasi		0
	Jurnal penelitian nasional terakreditasi		0
	Jurnal penelitian internasional		0
	Jurnal penelitian internasional bereputasi		0
	Seminar wilayah/lokal/ perguruan tinggi		0
	Seminar nasional		0
	Seminar internasional		0
	Tulisan di media massa wilayah		0
	Tulisan di media massa nasional		0
	Tulisan di media massa internasional		0
	28		Nilai Tabel 8.f.2) Karya Ilmiah Mahasiswa yang Disitasi
Jumlah artikel yang disitasi			
29	Nilai Tabel 8.f.3) Produk/Jasa Mahasiswa yang Diadopsi oleh Industri/Masyarakat	8f3	
	Jumlah produk yang dihasilkan		
30	Nilai Tabel 8.f.4) Luaran Penelitian yang Dihasilkan Mahasiswa - HKI	8f4-1	1,92
	Jumlah HKI (Paten, Paten Sederhana)		0
	Jumlah HKI dalam bentuk (Hak Cipta, Desain Produk Industri, dll.)		0
	Jumlah luaran penelitian/PkM dalam bentuk Teknologi Tepat Guna, Produk, Karya Seni, Rekayasa Sosial		0
	Jumlah luaran dan selain luaran Penelitian/PkM dalam bentuk Buku ber-ISBN, Book Chapter		0
31	Nilai Tabel 9- Khusus Aktivitas AIK saat TS	9	6,85
	Rata-rata nilai AIK		82,13
	Jumlah Mahasiswa Ujian Komprehensif		0
	Rata-rata nilai komprehensif		0
	Jumlah Mahasiswa Kiam		52
	Rata-Rata nilai Kiam		67,7

	LAPORAN	Waktu Pelaksanaan : September 2020
	MONITORING EVALUASI	Edisi : 3
	KINERJA FAKULTAS DAN PROGRAM STUDI	Kode Dokumen : BPM.UMSU.MONEV.07.16

4. REKAPITULASI DATA KINERJA PROGRAM STUDI FAKULTAS HUKUM TAHUN AKADEMIK 2019/2020

No	Judul Tabel	Sheet	Hukum
1	Nilai Tabel 1 Kerjasama		0,74
	Tabel 1.1 Kerjasama Pendidikan	1.1	
	Internasional		1
	Nasional		16
	Lokal		10
	Tabel 1.2 Kerjasama Penelitian	1.2	
	Internasional		0
	Nasional		1
	Lokal		2
	Tabel 1.3 Kerjasama PkM	1.3	
	Internasional		0
	Nasional		1
Lokal		8	
2	Nilai Tabel 2.a Seleksi Mahasiswa Baru	2.a	4,11
	Jumlah daya tampung		2700
	Jumlah pendaftar TS-4 sampai TS		4152
	Jumlah lulus seleksi TS-4 sampai TS		3720
	Jumlah mahasiswa baru		2645
	Jumlah Mahasiswa aktif pada saat TS		545
3	Nilai Tabel 2.b Mahasiswa Asing yang ada di Program studi	2.b	6,14
	Jumlah mahasiswa aktif Pada TS di seluruh program studi		545
	Jumlah mahasiswa asing penuh waktu		0
	Jumlah mahasiswa asing paruh waktu		0
4	Nilai Tabel 3.a.1) Dosen Tetap Program Studi	3a1	2,97
	Jumlah dosen tetap		48
	Nilai Kualifikasi Akademik		2,97
	Persentase S3 (Kualifikasi Akademik)		25%
	Jumlah DTPS yang berpendidikan S3		12
	Nilai Jabatan Akademik		1,91
	Persentase Jabatan Akademik		64,60%
	Jumlah DTPS yang kepangkatan GB		0
	Jumlah DTPS yang kepangkatan LK		9
	Jumlah DTPS yang memiliki jabatan akademik Lektor.		22
	Nilai Dosen bersertifikat		1,91
	Persentase Dosen Bersertifikat		75%
	Jumlah Dosen bersertifikat Pendidik /profesi		36
	5		Nilai Tabel 3.a.2) Dosen Pembimbing Utama Tugas Akhir
Rata-rata jumlah bimbingan di PS		13,4	
6	Nilai Tabel 3.a.3) Ekuivalen Waktu Mengajar Penuh (EWMP) Dosen Tetap	3a3	0,43
	Rata-rata per Semester (sks)		8,6
7	Nilai Tabel 3.a.4) Dosen Tidak Tetap	3a4	1,7
	Jumlah dosen tidak tetap		8
8	Nilai Tabel 3.a.5) Dosen Industri/Praktisi	3a5	
	Jumlah mata kuliah yang diampu oleh Dosen Industri/Praktisi		
	jumlah mata kuliah kompetensi		



LAPORAN

MONITORING EVALUASI


**KINERJA FAKULTAS
DAN PROGRAM STUDI**

Waktu Pelaksanaan : September 2020


Edisi : 3

Kode Dokumen : BPM.UMSU.MONEV.07.16


No	Judul Tabel	Sheet	Hukum
9	Nilai Tabel 3.b.1) Pengakuan/Rekognisi Dosen	3b1	2,97
	Jumlah prestasi level Internasional		0
	Jumlah prestasi level nasional		0
	Jumlah prestasi level lokal		20
10	Nilai Tabel 3.b.2) Penelitian DTSP	3b2	1,68
	Persentase pembiayaan luar negeri		0%
	N_I = Jumlah penelitian dengan sumber pembiayaan luar negeri		0
	Persentase pembiayaan dalam negeri		2%
	N_N = Jumlah penelitian dengan sumber pembiayaan dalam negeri		1
	Persentase pembiayaan PT/Mandiri		8%
	N_L = Jumlah penelitian dengan sumber pembiayaan PT/mandiri	4	
11	Nilai Tabel 3.b.3) PkM DTSP	3b3	0,07
	N_I = Jumlah PkM dengan sumber pembiayaan luar negeri		0
	N_N = Jumlah PkM dengan sumber pembiayaan dalam negeri		0
	N_L = Jumlah PkM dengan sumber pembiayaan PT/mandiri		4
12	Nilai Tabel 3.b.4) Pagelaran/Pameran/Presentasi/Publikasi Ilmiah DTSP	3b4	3,24
	Persentase tidak terakreditasi		119%
	A1 = Jurnal penelitian tidak terakreditasi		57
	Persentase nasional terakreditasi		65%
	A2 = Jurnal penelitian nasional terakreditasi		31
	Persentase internasional		35%
	A3 = Jurnal penelitian internasional		16
	A4 = Jurnal penelitian internasional bereputasi		1
	B1 = Seminar wilayah/lokal/perguruan tinggi		0
	Persentase seminar nasional		13%
	B2 = Seminar nasional		6
	Persentase seminar internasional		23%
	B3 = Seminar internasional		11
	C1 = S1: Tulisan di media massa wilayah)/ (Pagelaran/pameran/presentasi dalam forum di tingkat wilayah)		102
C2 = S1: Tulisan di media massa nasional) / (Pagelaran/pameran/presentasi dalam forum di tingkat nasional)	0		
C3 = S1: Tulisan di media massa internasional)/(Pagelaran/pameran/presentasi dalam forum di tingkat internasional)	0		
13	Nilai Tabel 3.b.5) artikel Ilmiah DTSP yang Disitasi	3b5	3,24
	Jumlah artikel ilmiah DTSP yang sitasi		38
14	Nilai Tabel 3.b.6) Produk/Jasa DTSP yang Diadopsi oleh Industri/Masyarakat (diisi oleh PRODI D3)	3b6	
	Jumlah Produk/Jasa DTSP yang Diadopsi oleh Industri/Masyarakat		
15	Nilai Tabel 3.b.7) Luaran Penelitian/PkM Lainnya - HKI (Paten, Paten Sederhana)	3b7	3,24
	Jumlah HKI dalam bentuk (Paten, Paten Sederhana)		0
	Jumlah HKI dalam bentuk (Hak Cipta, Desain Produk Industri, dll.)		19
	Jumlah luaran penelitian/PkM dalam bentuk Teknologi Tepat Guna, Produk, Karya Seni, Rekayasa Sosial		0
	Jumlah luaran Penelitian/PkM dalam bentuk Buku ber-ISBN, Book Chapter		18
16	Nilai Tabel 4.b Total Dana Penelitian	4	0,46

	LAPORAN	Waktu Pelaksanaan : September 2020
	MONITORING EVALUASI	Edisi : 3
	KINERJA FAKULTAS DAN PROGRAM STUDI	Kode Dokumen : BPM.UMSU.MONEV.07.16

No	Judul Tabel	Sheet	Hukum
	Rata-rata dana penelitian dosen		71350000
	Nilai Total Dana Pengabdian		0,14
	Rata-rata dana pengabdian dosen		22000000
17	Nilai Tabel 5.b Integrasi Kegiatan Penelitian/PkM dalam Pembelajaran		6,68
	Jumlah MK yang terintegrasi dengan hasil penelitian dan PKM pada pembelajaran	5b	6
18	Nilai Tabel 6.a Penelitian DTSP yang Melibatkan Mahasiswa		12,27
	Jumlah Penelitian DTSP yang Melibatkan Mahasiswa	6a	2
19	Nilai Tabel 6.b Penelitian DTSP yang Menjadi Rujukan Tema Tesis/Disertasi		
	Jumlah Penelitian DTSP yang Menjadi Rujukan Tema Tesis/Disertasi	6b	
20	Nilai Tabel 7 PkM DTSP yang Melibatkan Mahasiswa		4,09
	Jumlah PkM DTSP yang Melibatkan Mahasiswa	7	2
21	Nilai Tabel 8.a IPK Lulusan		7,67
	Jumlah lulusan	8a	384
	Rata-rata IPK lulusan		3,41
22	Nilai Tabel 8.b.1) Prestasi Akademik Mahasiswa		6,81
	Lokal/ regional	8b1	4
	Nasional		2
	Internasional		0
23	Nilai Tabel 8.b.2) Prestasi Non-akademik Mahasiswa		3,83
	Lokal/ regional	8b2	2
	Nasional		0
	Internasional		2
24	Nilai Tabel 8.c Masa Studi Lulusan		0
	Masa Studi		0
	Jumlah mahasiswa diterima pada TS-6		0
	Jumlah mahasiswa yang lulus pada akhir TS-3		0
	Jumlah mahasiswa yang lulus pada akhir TS-2		0
	Jumlah mahasiswa yang lulus pada akhir TS-1		0
	Jumlah mahasiswa yang lulus pada akhir TS		0
25	Nilai Kelulusan Tepat waktu		1,92
	Kelulusan Tepat waktu		0
	Jumlah Mahasiswa Diterima pada TS-6	8c	0
	Jumlah Mahasiswa Diterima pada TS-5		0
	Jumlah Mahasiswa Diterima pada TS-4		0
	Jumlah Mahasiswa Diterima pada TS-3		0
	Jumlah Mahasiswa yang Lulus pada Akhir TS-3		0
	Jumlah Mahasiswa yang Lulus pada Akhir TS-2		0
	Jumlah Mahasiswa yang Lulus pada Akhir TS-1		0
	Jumlah Mahasiswa yang Lulus pada Akhir TS		0
26	Nilai Keberhasilan Studi		0
	Keberhasilan Studi		0
	Jumlah mahasiswa diterima pada TS-6		0
	Jumlah mahasiswa yang lulus pada akhir TS-3		0


	LAPORAN	Waktu Pelaksanaan : September 2020
	MONITORING EVALUASI	Edisi : 3
	KINERJA FAKULTAS DAN PROGRAM STUDI	Kode Dokumen : BPM.UMSU.MONEV.07.16

No	Judul Tabel	Sheet	Hukum	
	Jumlah mahasiswa yang lulus pada akhir TS-2		0	
	Jumlah mahasiswa yang lulus pada akhir TS-1		0	
	Jumlah mahasiswa yang lulus pada akhir TS		0	
27	Nilai Tabel 8.f.1) Pagelaran/Pameran/Presentasi/Publikasi Ilmiah Mahasiswa		0,02	
	Jurnal penelitian tidak terakreditasi	8f1	0	
	Jurnal penelitian nasional terakreditasi		0	
	Jurnal penelitian internasional		0	
	Jurnal penelitian internasional bereputasi		0	
	Seminar wilayah/lokal/perguruan tinggi		0	
	Seminar nasional		0	
	Seminar internasional		0	
	Tulisan di media massa wilayah		1	
	Tulisan di media massa nasional		0	
	Tulisan di media massa internasional		0	
28	Nilai Tabel 8.f.2) Karya Ilmiah Mahasiswa yang Disitasi		8f2	
	Jumlah artikel yang disitasi			
29	Nilai Tabel 8.f.3) Produk/Jasa Mahasiswa yang Diadopsi oleh Industri/Masyarakat		8f3	
	Jumlah produk yang dihasilkan			
30	Nilai Tabel 8.f.4) Luaran Penelitian yang Dihasilkan Mahasiswa - HKI		1,92	
	Jumlah HKI (Paten, Paten Sederhana)	8f4-1	0	
	Jumlah HKI dalam bentuk (Hak Cipta, Desain Produk Industri, dll.)		0	
	Jumlah luaran penelitian/PkM dalam bentuk Teknologi Tepat Guna, Produk, Karya Seni, Rekayasa Sosial		0	
	Jumlah luaran dan selain luaran Penelitian/PkM dalam bentuk Buku ber-ISBN, Book Chapter		0	
31	Nilai Tabel 9- Khusus Aktivitas AIK saat TS		7,18	
	Rata-rata nilai AIK	9	75,44	
	Jumlah Mahasiswa Ujian Komprehensif		508	
	Rata-rata nilai komprehensif		81,85	
	Jumlah Mahasiswa Kiam		596	
	Rata-Rata nilai Kiam		67,50	


	LAPORAN	Waktu Pelaksanaan : September 2020
	MONITORING EVALUASI	Edisi : 3
	KINERJA FAKULTAS DAN PROGRAM STUDI	Kode Dokumen : BPM.UMSU.MONEV.07.16

**5. REKAPITULASI DATA KINERJA PROGRAM STUDI FAKULTAS ILMU SOSIAL DAN ILMU POLITIK
TAHUN AKADEMIK 2019/2020**


No	Judul Tabel	Sheet	Ilmu Administrasi Publik	Ilmu Komunikasi	Kesejahteraan Sosial	
1	Nilai Tabel 1 Kerjasama		1,21	1,36	1,25	
	Tabel 1.1 Kerjasama Pendidikan Internasional	1.1	0	1	0	
	Nasional		6	10	4	
	Lokal		1	10	7	
	Tabel 1.2 Kerjasama Penelitian Internasional	1.2	0	1	0	
	Nasional		4	9	4	
	Lokal		3	11	7	
	Tabel 1.3 Kerjasama PkM Internasional	1.3	0	1	0	
	Nasional		6	9	8	
	Lokal		1	11	14	
	2	Nilai Tabel 2.a Seleksi Mahasiswa Baru		4,52	4,42	4,45
		Jumlah daya tampung	2.a	700	1175	250
Jumlah pendaftar TS-4 sampai TS		951		2131	433	
Jumlah lulus seleksi TS-4 sampai TS		775		1774	358	
Jumlah mahasiswa baru		590		1375	228	
Jumlah Mahasiswa aktif pada saat TS		396		1009	165	
Nilai Tabel 2.b Mahasiswa Asing yang ada di Program studi		6,14		6,14	6,14	
Jumlah mahasiswa aktif Pada TS di seluruh program studi	2.b	1570	1570	1570		
Jumlah mahasiswa asing penuh waktu		0	0	0		
Jumlah mahasiswa asing paruh waktu		0	0	0		
Nilai Tabel 3.a.1) Dosen Tetap Program Studi			2,97	2,97	2,97	
Jumlah dosen tetap	3a1	11	25	7		
Nilai Kualifikasi Akademik		2,34	3,25	3,68		
Persentase S3 (Kualifikasi Akademik)		9%	32%	43%		
Jumlah DTPS yang berpendidikan S3		1	8	3		
Nilai Jabatan Akademik		1,98	1,61	1,98		
Persentase Jabatan Akademik		90,9%	44,0%	85,7%		
Jumlah DTPS yang kepangkatan GB		0	0	0		
Jumlah DTPS yang kepangkatan LK		0	10	1		
Jumlah DTPS yang memiliki jabatan akademik Lektor.		4	28	17		
Nilai Dosen bersertifikat		2,19	2,23	2,88		
Persentase Dosen Bersertifikat		55%	56%	86%		
Jumlah Dosen bersertifikat Pendidik /profesi		6	14	6		

	LAPORAN	Waktu Pelaksanaan : September 2020
	MONITORING EVALUASI	Edisi : 3
	KINERJA FAKULTAS DAN PROGRAM STUDI	Kode Dokumen : BPM.UMSU.MONEV.07.16


No	Judul Tabel	Sheet	Ilmu Administrasi Publik	Ilmu Komunikasi	Kesejahteraan Sosial
5	Nilai Tabel 3.a.2) Dosen Pembimbing Utama Tugas Akhir	3a2	3,96	3,96	3,96
	Rata-rata jumlah bimbingan di PS		7,25	4,6	7,14
6	Nilai Tabel 3.a.3) Ekuivalen Waktu Mengajar Penuh (EWMP) Dosen Tetap PT	3a3	0	0	0,12
	Rata-rata per Semester (sks)		1,82	0	6,71
7	Nilai Tabel 3.a.4) Dosen Tidak Tetap	3a4	0,58	1,98	0,00
	Jumlah dosen tidak tetap		5	2	7
8	Nilai Tabel 3.a.5) Dosen Industri/Praktisi	3a5			
	Jumlah mata kuliah yang diampu oleh Dosen Industri/Praktisi				
	jumlah mata kuliah kompetensi				
9	Nilai Tabel 3.b.1) Pengakuan/Rekognisi Dosen	3b1	2,21	2,01	3,24
	Jumlah prestasi level Internasional		0	1	1
	Jumlah prestasi level nasional		0	1	1
	Jumlah prestasi level lokal		2	1	3
10	Nilai Tabel 3.b.2) Penelitian DTSP	3b2	0,44	2,05	0,7
	Persentase pembiayaan luar negeri		0%	0%	0%
	N_I = Jumlah penelitian dengan sumber pembiayaan luar negeri		0	0	0
	Persentase pembiayaan dalam negeri		0%	16%	0%
	N_N = Jumlah penelitian dengan sumber pembiayaan dalam negeri		0	4	0
	Persentase pembiayaan PT/Mandiri		27%	0%	43%
11	Nilai Tabel 3.b.3) PkM DTSP	3b3	0,29	0,06	0,35
	N_I = Jumlah PkM dengan sumber pembiayaan luar negeri		0	0	0
	N_N = Jumlah PkM dengan sumber pembiayaan dalam negeri		0	0	0
	N_L = Jumlah PkM dengan sumber pembiayaan PT/mandiri		4	2	3
12	Nilai Tabel 3.b.4) Pagelaran/Pameran/Presentasi/Publikasi Ilmiah DTSP	3b4	1,84	1,78	0
	Persentase tidak terakreditasi		27%	4%	0%
	A_1 = Jurnal penelitian tidak terakreditasi		3	1	0
	Persentase nasional terakreditasi		0%	12%	0%
	A_2 = Jurnal penelitian nasional terakreditasi		0	3	0
	Persentase internasional		27%	8%	0%
	A_3 = Jurnal penelitian internasional		3	2	0
A_4 = Jurnal penelitian internasional bereputasi	0	0	0		

	LAPORAN	Waktu Pelaksanaan : September 2020
	MONITORING EVALUASI	Edisi : 3
	KINERJA FAKULTAS DAN PROGRAM STUDI	Kode Dokumen : BPM.UMSU.MONEV.07.16


No	Judul Tabel	Sheet	Ilmu Administrasi Publik	Ilmu Komunikasi	Kesejahteraan Sosial
	B1 = Seminar wilayah/lokal/perguruan tinggi		0	0	0
	Persentase seminar nasional		0%	0%	0%
	B2 = Seminar nasional		0	0	0
	Persentase seminar internasional		0%	0%	0%
	B3 = Seminar internasional		0	0	0
	C1 = S1: Tulisan di media massa wilayah/ (Pagelaran/pameran/presentasi dalam forum di tingkat wilayah)		0	0	0
	C2 = S1: Tulisan di media massa nasional) / (Pagelaran/pameran/presentasi dalam forum di tingkat nasional)		0	0	0
	C3 = S1: Tulisan di media massa internasional)/(Pagelaran/pameran/presentasi dalam forum di tingkat internasional)		0	0	0
13	Nilai Tabel 3.b.5) artikel Ilmiah DTSP yang Disitasi	3b5	3,24	3,18	3,24
	Jumlah artikel ilmiah DTSP yang sitasi		2	4	3
14	Nilai Tabel 3.b.6) Produk/Jasa DTSP yang Diadopsi oleh Industri/Masyarakat(diisi oleh PRODI D3)	3b6			
	Jumlah Produk/Jasa DTSP yang Diadopsi oleh Industri/Masyarakat				
15	Nilai Tabel 3.b.7) Luaran Penelitian/PkM Lainnya - HKI (Paten, Paten Sederhana)		2,51	3,24	2,96
	Jumlah HKI dalam bentuk (Paten, Paten Sederhana)	3b7	1	4	4
	Jumlah HKI dalam bentuk (Hak Cipta, Desain Produk Industri, dll.)		1	15	11
	Jumlah luaran penelitian/PkM dalam bentuk Teknologi Tepat Guna, Produk, Karya Seni, Rekayasa Sosial		0	0	0
	Jumlah luaran Penelitian/PkM dalam bentuk Buku ber-ISBN, Book Chapter		2	2	0
16	Nilai Tabel 4.b Total Dana Penelitian		0,42	0,45	0,92
	Rata-rata dana penelitian dosen	4	15.000.000	37.000.000	21.000.000
	Nilai Total Dana Pengabdian		0,53	0,16	0,96
	Rata-rata dana pengabdian dosen		19.000.000	13.000.000	22.000.000
17	Nilai Tabel 5.b Integrasi Kegiatan Penelitian/PkM dalam Pembelajaran	5b	5,01	6,68	6,68
	Jumlah MK yang terintegrasi dengan hasil penelitian dan PKM pada pembelajaran		1	5	9
18	Nilai Tabel 6.a Penelitian DTSP yang Melibatkan Mahasiswa	6a	12,27	12,27	12,27
	Jumlah Penelitian DTSP yang Melibatkan Mahasiswa		4	3	4

	LAPORAN	Waktu Pelaksanaan : September 2020
	MONITORING EVALUASI	Edisi : 3
	KINERJA FAKULTAS DAN PROGRAM STUDI	Kode Dokumen : BPM.UMSU.MONEV.07.16

No	Judul Tabel	Sheet	Ilmu Administrasi Publik	Ilmu Komunikasi	Kesejahteraan Sosial
19	Nilai Tabel 6.b Penelitian DTSP yang Menjadi Rujukan Tema Tesis/Disertasi	6b			
	Jumlah Penelitian DTSP yang Menjadi Rujukan Tema Tesis/Disertasi				
20	Nilai Tabel 7 PkM DTSP yang Melibatkan Mahasiswa	7	4,09	4,09	4,09
	Jumlah PkM DTSP yang Melibatkan Mahasiswa		4	2	1
21	Nilai Tabel 8.a IPK Lulusan	8a	7,67	7,67	7,67
	Jumlah lulusan		89	66	21
	Rata-rata IPK lulusan		3,34	3,36	3,53
22	Nilai Tabel 8.b.1) Prestasi Akademik Mahasiswa	8b1	11,50	7,17	8,63
	Lokal/ regional		2	0	0
	Nasional		8	5	2
	Internasional		5	0	0
23	Nilai Tabel 8.b.2) Prestasi Non-akademik Mahasiswa	8b2	3,83	3,82	0
	Lokal/ regional		1	2	0
	Nasional		3	1	0
	Internasional		3	2	0
24	Nilai Tabel 8.c Masa Studi Lulusan		0	0	0
	Masa Studi		0	0	0
	Jumlah mahasiswa diterima pada TS-6		0	0	0
	Jumlah mahasiswa yang lulus pada akhir TS-3		0	0	0
	Jumlah mahasiswa yang lulus pada akhir TS-2		0	0	0
	Jumlah mahasiswa yang lulus pada akhir TS-1		0	0	0
	Jumlah mahasiswa yang lulus pada akhir TS		0	0	0
25	Nilai Kelulusan Tepat waktu	8c	1,92	1,92	1,92
	Kelulusan Tepat waktu		0	0	0
	Jumlah Mahasiswa Diterima pada TS-6		0	0	0
	Jumlah Mahasiswa Diterima pada TS-5		0	0	0
	Jumlah Mahasiswa Diterima pada TS-4		0	0	0
	Jumlah Mahasiswa Diterima pada TS-3		0	0	0
	Jumlah Mahasiswa yang Lulus pada Akhir TS-3		0	0	0
	Jumlah Mahasiswa yang Lulus pada Akhir TS-2		0	0	0
	Jumlah Mahasiswa yang Lulus pada Akhir TS-1		0	0	0
	Jumlah Mahasiswa yang Lulus pada Akhir TS		0	0	0


	LAPORAN	Waktu Pelaksanaan : September 2020
	MONITORING EVALUASI	Edisi : 3
	KINERJA FAKULTAS DAN PROGRAM STUDI	Kode Dokumen : BPM.UMSU.MONEV.07.16

No	Judul Tabel	Sheet	Ilmu Administrasi Publik	Ilmu Komunikasi	Kesejahteraan Sosial
26	Nilai Keberhasilan Studi		0	0	0
	Keberhasilan Studi		0	0	0
	Jumlah mahasiswa diterima pada TS-6		0	0	0
	Jumlah mahasiswa yang lulus pada akhir TS-3		0	0	0
	Jumlah mahasiswa yang lulus pada akhir TS-2		0	0	0
	Jumlah mahasiswa yang lulus pada akhir TS-1		0	0	0
	Jumlah mahasiswa yang lulus pada akhir TS		0	0	0
27	Nilai Tabel 8.f.1) Pagelaran/Pameran/Presentasi/Publikasi Ilmiah Mahasiswa	8f1	0	0	0
	Jurnal penelitian tidak terakreditasi		0	0	0
	Jurnal penelitian nasional terakreditasi		0	0	0
	Jurnal penelitian internasional		0	0	0
	Jurnal penelitian internasional bereputasi		0	0	0
	Seminar wilayah/lokal/perguruan tinggi		0	0	0
	Seminar nasional		0	0	0
	Seminar internasional		0	0	0
	Tulisan di media massa wilayah		0	0	0
	Tulisan di media massa nasional		0	0	0
	Tulisan di media massa internasional		0	0	0
	28		Nilai Tabel 8.f.2) Karya Ilmiah Mahasiswa yang Disitasi	8f2	
Jumlah artikel yang disitasi					
29	Nilai Tabel 8.f.3) Produk/Jasa Mahasiswa yang Diadopsi oleh Industri/Masyarakat	8f3			
	Jumlah produk yang dihasilkan				
30	Nilai Tabel 8.f.4) Luaran Penelitian yang Dihasilkan Mahasiswa - HKI	8f4-1	1,92	1,92	1,92
	Jumlah HKI (Paten, Paten Sederhana)		0	0	0
	Jumlah HKI dalam bentuk (Hak Cipta, Desain Produk Industri, dll.)		0	0	0
	Jumlah luaran penelitian/PkM dalam bentuk Teknologi Tepat Guna, Produk, Karya Seni, Rekayasa Sosial		0	0	0
	Jumlah luaran dan selain luaran Penelitian/PkM dalam bentuk Buku ber-ISBN, Book Chapter		0	0	0
31	Nilai Tabel 9- Khusus Aktivitas AIK saat TS	9	2,61	2,61	2,61
	Rata-rata nilai AIK		113	195	37
	Jumlah Mahasiswa Ujian Komprehensif		80	80	76
	Rata-rata nilai komprehensif		86	328	77
	Jumlah Mahasiswa Kiam		0	0	0
	Rata-Rata nilai Kiam		0	0	0


	LAPORAN	Waktu Pelaksanaan : September 2020
	MONITORING EVALUASI	Edisi : 3
	KINERJA FAKULTAS DAN PROGRAM STUDI	Kode Dokumen : BPM.UMSU.MONEV.07.16

**6. REKAPITULASI DATA KINERJA PROGRAM STUDI FAKULTAS KEDOKTERAN
TAHUN AKADEMIK 2019/2020**


No	Judul Tabel	Sheet	Pend. Dokter	
1	Nilai Tabel 1 Kerjasama		0,75	
	Tabel 1.1 Kerjasama Pendidikan	1.1		
	Internasional		3	
	Nasional		1	
	Lokal		14	
	Tabel 1.2 Kerjasama Penelitian	1.2		
	Internasional		2	
	Nasional		1	
	Lokal		12	
	Tabel 1.3 Kerjasama PkM	1.3		
	Internasional		0	
	Nasional		0	
Lokal		8		
2	Nilai Tabel 2.a Seleksi Mahasiswa Baru		5,59	
	Jumlah daya tampung	2.a	300	
	Jumlah pendaftar TS-4 sampai TS		2034	
	Jumlah lulus seleksi TS-4 sampai TS		1338	
	Jumlah mahasiswa baru		1442	
	Jumlah Mahasiswa aktif pada saat TS		783	
3	Nilai Tabel 2.b Mahasiswa Asing yang ada di Program studi			6,14
Jumlah mahasiswa aktif Pada TS di seluruh program studi	2.b	783		
Jumlah mahasiswa asing penuh waktu		0		
Jumlah mahasiswa asing paruh waktu		0		
4	Nilai Tabel 3.a.1) Dosen Tetap Program Studi		2,97	
	Jumlah dosen tetap	3a1	68	
	Nilai Kualifikasi Akademik		6%	
	Persentase S3 (Kualifikasi Akademik)		2,22	
	Jumlah DTPS yang berpendidikan S3		4	
	Nilai Jabatan Akademik		1,22	
	Persentase Jabatan Akademik		16,20%	
	Jumlah DTPS yang kepangkatan GB		1	
	Jumlah DTPS yang kepangkatan LK		2	
	Jumlah DTPS yang memiliki jabatan akademik Lektor.		8	
	Nilai Dosen bersertifikat		21%	
	Persentase Dosen Bersertifikat		1,28	
	Jumlah Dosen bersertifikat Pendidik /profesi		14	
	5		Nilai Tabel 3.a.2) Dosen Pembimbing Utama Tugas Akhir	3a2
Rata-rata jumlah bimbingan di PS			0	
6	Nilai Tabel 3.a.3) Ekuivalen Waktu Mengajar Penuh (EWMP) Dosen Tetap PT	3a3	0	
	Rata-rata per Semester (sks)		0	
7	Nilai Tabel 3.a.4) Dosen Tidak Tetap	3a4	0,48	
	Jumlah dosen tidak tetap		0	
8	Nilai Tabel 3.a.5) Dosen Industri/Praktisi	3a5		

	LAPORAN	Waktu Pelaksanaan : September 2020
	MONITORING EVALUASI	Edisi : 3
	KINERJA FAKULTAS DAN PROGRAM STUDI	Kode Dokumen : BPM.UMSU.MONEV.07.16


No	Judul Tabel	Sheet	Pend. Dokter
	Jumlah mata kuliah yang diampu oleh Dosen Industri/Praktisi		
	jumlah mata kuliah kompetensi		
9	Nilai Tabel 3.b.1) Pengakuan/Rekognisi Dosen	3b1	1,86
	Jumlah prestasi level Internasional		0
	Jumlah prestasi level nasional		5
	Jumlah prestasi level lokal		0
10	Nilai Tabel 3.b.2) Penelitian DTSP	3b2	0,10
	Persentase pembiayaan luar negeri		0%
	N_I = Jumlah penelitian dengan sumber pembiayaan luar negeri		0
	Persentase pembiayaan dalam negeri		0%
	N_N = Jumlah penelitian dengan sumber pembiayaan dalam negeri		0
	Persentase pembiayaan PT/Mandiri		6%
	N_L = Jumlah penelitian dengan sumber pembiayaan PT/mandiri	4	
11	Nilai Tabel 3.b.3) PkM DTSP	3b3	0
	N_I = Jumlah PkM dengan sumber pembiayaan luar negeri		0
	N_N = Jumlah PkM dengan sumber pembiayaan dalam negeri		0
	N_L = Jumlah PkM dengan sumber pembiayaan PT/mandiri		0
12	Nilai Tabel 3.b.4) Pagelaran/Pameran/Presentasi/Publikasi Ilmiah DTSP	3b4	2,69
	Persentase tidak terakreditasi		100%
	A_1 = Jurnal penelitian tidak terakreditasi		68
	Persentase nasional terakreditasi		18%
	A_2 = Jurnal penelitian nasional terakreditasi		12
	Persentase internasional		22%
	A_3 = Jurnal penelitian internasional		11
	A_4 = Jurnal penelitian internasional bereputasi		4
	B_1 = Seminar wilayah/lokal/perguruan tinggi		0
	Persentase seminar nasional		0%
	B_2 = Seminar nasional		0
	Persentase seminar internasional		0%
	B_3 = Seminar internasional		0
	C_1 = S1: Tulisan di media massa wilayah)/ (Pagelaran/pameran/presentasi dalam forum di tingkat wilayah)		0
C_2 = S1: Tulisan di media massa nasional) / (Pagelaran/pameran/presentasi dalam forum di tingkat nasional)	0		
C_3 = S1: Tulisan di media massa internasional)/(Pagelaran/pameran/presentasi dalam forum di tingkat internasional)	0		
13	Nilai Tabel 3.b.5) artikel Ilmiah DTSP yang Disitasi	3b5	3,24
	Jumlah artikel ilmiah DTSP yang sitasi		14
14	Nilai Tabel 3.b.6) Produk/Jasa DTSP yang Diadopsi oleh Industri/Masyarakat (diisi oleh PRODI D3)	3b6	
	Jumlah Produk/Jasa DTSP yang Diadopsi oleh Industri/Masyarakat		
15	Nilai Tabel 3.b.7) Luaran Penelitian/PkM Lainnya - HKI (Paten, Paten Sederhana)	3b7	2,43
	Jumlah HKI dalam bentuk (Paten, Paten Sederhana)		15
	Jumlah HKI dalam bentuk (Hak Cipta, Desain Produk Industri, dll.)		0

	LAPORAN	Waktu Pelaksanaan : September 2020
	MONITORING EVALUASI	Edisi : 3
	KINERJA FAKULTAS DAN PROGRAM STUDI	Kode Dokumen : BPM.UMSU.MONEV.07.16

No	Judul Tabel	Sheet	Pend. Dokter
	Jumlah luaran penelitian/PkM dalam bentuk Teknologi Tepat Guna, Produk, Karya Seni, Rekayasa Sosial		0
	Jumlah luaran Penelitian/PkM dalam bentuk Buku ber-ISBN, Book Chapter		4
16	Nilai Tabel 4.b Total Dana Penelitian		0
	Rata-rata dana penelitian dosen	4	10.500,000
	Nilai Total Dana Pengabdian		0
	Rata-rata dana pengabdian dosen		19.600,000
17	Nilai Tabel 5.b Integrasi Kegiatan Penelitian/PkM dalam Pembelajaran		6,68
	Jumlah MK yang terintegrasi dengan hasil penelitian dan PKM pada pembelajaran	5b	4
18	Nilai Tabel 6.a Penelitian DTSP yang Melibatkan Mahasiswa		12,27
	Jumlah Penelitian DTSP yang Melibatkan Mahasiswa	6a	9
19	Nilai Tabel 6.b Penelitian DTSP yang Menjadi Rujukan Tema Tesis/Disertasi		
	Jumlah Penelitian DTSP yang Menjadi Rujukan Tema Tesis/Disertasi	6b	
20	Nilai Tabel 7 PkM DTSP yang Melibatkan Mahasiswa		2,04
	Jumlah PkM DTSP yang Melibatkan Mahasiswa	7	9
21	Nilai Tabel 8.a IPK Lulusan		7,67
	Jumlah lulusan	8a	103
	Rata-rata IPK lulusan		3,82
22	Nilai Tabel 8.b.1) Prestasi Akademik Mahasiswa		11,5
	Lokal/ regional	8b1	8
	Nasional		6
	Internasional		3
23	Nilai Tabel 8.b.2) Prestasi Non-akademik Mahasiswa		1,98
	Lokal/ regional	8b2	3
	Nasional		1
	Internasional		0
24	Nilai Tabel 8.c Masa Studi Lulusan		0
	Masa Studi		0
	Jumlah mahasiswa diterima pada TS-6		0
	Jumlah mahasiswa yang lulus pada akhir TS-3		0
	Jumlah mahasiswa yang lulus pada akhir TS-2		0
	Jumlah mahasiswa yang lulus pada akhir TS-1		0
	Jumlah mahasiswa yang lulus pada akhir TS		0
25	Nilai Kelulusan Tepat waktu		1,92
	Kelulusan Tepat waktu	8c	0
	Jumlah Mahasiswa Diterima pada TS-6		0
	Jumlah Mahasiswa Diterima pada TS-5		0
	Jumlah Mahasiswa Diterima pada TS-4		0
	Jumlah Mahasiswa Diterima pada TS-3		0
	Jumlah Mahasiswa yang Lulus pada Akhir TS-3		0
	Jumlah Mahasiswa yang Lulus pada Akhir TS-2		0
	Jumlah Mahasiswa yang Lulus pada Akhir TS-1		0
	Jumlah Mahasiswa yang Lulus pada Akhir TS		0

	LAPORAN	Waktu Pelaksanaan : September 2020
	MONITORING EVALUASI	Edisi : 3
	KINERJA FAKULTAS DAN PROGRAM STUDI	Kode Dokumen : BPM.UMSU.MONEV.07.16

No	Judul Tabel	Sheet	Pend. Dokter
26	Nilai Keberhasilan Studi		0
	Keberhasilan Studi		0
	Jumlah mahasiswa diterima pada TS-6		0
	Jumlah mahasiswa yang lulus pada akhir TS-3		0
	Jumlah mahasiswa yang lulus pada akhir TS-2		0
	Jumlah mahasiswa yang lulus pada akhir TS-1		0
	Jumlah mahasiswa yang lulus pada akhir TS		0
27	Nilai Tabel 8.f.1) Pagelaran/Pameran/Presentasi/Publikasi Ilmiah Mahasiswa	8f1	5,93
	Jurnal penelitian tidak terakreditasi		95
	Jurnal penelitian nasional terakreditasi		5
	Jurnal penelitian internasional		0
	Jurnal penelitian internasional bereputasi		0
	Seminar wilayah/lokal/perguruan tinggi		0
	Seminar nasional		0
	Seminar internasional		0
	Tulisan di media massa wilayah		0
	Tulisan di media massa nasional		0
	Tulisan di media massa internasional		0
	28		Nilai Tabel 8.f.2) Karya Ilmiah Mahasiswa yang Disitasi
Jumlah artikel yang disitasi			
29	Nilai Tabel 8.f.3) Produk/Jasa Mahasiswa yang Diadopsi oleh Industri/Masyarakat	8f3	
	Jumlah produk yang dihasilkan		
30	Nilai Tabel 8.f.4) Luaran Penelitian yang Dihasilkan Mahasiswa - HKI	8f4-1	1,92
	Jumlah HKI (Paten, Paten Sederhana)		0
	Jumlah HKI dalam bentuk (Hak Cipta, Desain Produk Industri, dll.)		0
	Jumlah luaran penelitian/PkM dalam bentuk Teknologi Tepat Guna, Produk, Karya Seni, Rekayasa Sosial		0
	Jumlah luaran dan selain luaran Penelitian/PkM dalam bentuk Buku ber-ISBN, Book Chapter		0
31	Nilai Tabel 9- Khusus Aktivitas AIK saat TS	9	0
	Rata-rata nilai AIK		0
	Jumlah Mahasiswa Ujian Komprehensif		0
	Rata-rata nilai komprehensif		0
	Jumlah Mahasiswa Kiam		0
	Rata-Rata nilai Kiam		0

	LAPORAN	Waktu Pelaksanaan : September 2020
	MONITORING EVALUASI	Edisi : 3
	KINERJA FAKULTAS DAN PROGRAM STUDI	Kode Dokumen : BPM.UMSU.MONEV.07.16

**7. REKAPITULASI DATA KINERJA PROGRAM STUDI FAKULTAS PERTANIAN
TAHUN AKADEMIK 2019/2020**

No	Judul Tabel	Sheet	Agri bisnis	Agro teknologi	THP
1	Nilai Tabel 1 Kerjasama		1.36	1.11	0.80
	Tabel 1.1 Kerjasama Pendidikan				
	Internasional	1.1	1	0	0
	Nasional		13	3	2
	Lokal		11	15	2
	Tabel 1.2 Kerjasama Penelitian				
	Internasional	1.2	10	1	0
	Nasional		5	10	0
	Lokal		7	0	2
	Tabel 1.3 Kerjasama PkM				
	Internasional	1.3	0	0	0
	Nasional		0	2	0
Lokal		24	1	0	
2	Nilai Tabel 2.a Seleksi Mahasiswa Baru		4.59	4.50	9.20
	Jumlah daya tampung		1200	975	200
	Jumlah pendaftar TS-4 sampai TS	2.a	1800	1587	335
	Jumlah lulus seleksi TS-4 sampai TS		1443	1297	134
	Jumlah mahasiswa baru		1039	929	134
	Jumlah Mahasiswa aktif pada saat TS		745	687	83
3	Nilai Tabel 2.b Mahasiswa Asing yang ada di Program studi		6.14	6.14	6.14
	Jumlah mahasiswa aktif Pada TS di seluruh program studi	2.b	1515	1515	1515
	Jumlah mahasiswa asing penuh waktu		0	0	0
	Jumlah mahasiswa asing paruh waktu		0	0	0
4	Nilai Tabel 3.a.1) Dosen Tetap Program Studi		2.97	2.97	2.97
	Jumlah dosen tetap		25	23	6
	Nilai Kualifikasi Akademik		2.14	2.67	3.30
	Persentase S3 (Kualifikasi Akademik)		4%	17%	33%
	Jumlah DTPS yang berpendidikan S3		1	4	2
	Nilai Jabatan Akademik		1,44	1.73	1.98
	Persentase Jabatan Akademik	3a1	32%	52,20%	100%
	Jumlah DTPS yang kepangkatan GB		0	0	0
	Jumlah DTPS yang kepangkatan LK		2	5	0
	Jumlah DTPS yang memiliki jabatan akademik Lektor.		6	7	6
	Nilai Dosen bersertifikat		2,02	2,48	2,52
	Persentase Dosen Bersertifikat		48%	65%	67%
	Jumlah Dosen bersertifikat Pendidik /profesi		12	15	4
5	Nilai Tabel 3.a.2) Dosen Pembimbing Utama Tugas Akhir	3a2	3.96	3.96	3.96
	Rata-rata jumlah bimbingan di PS		11,7	4,22	3,66
6	Nilai Tabel 3.a.3) Ekuivalen Waktu Mengajar Penuh (EWMP) Dosen Tetap PT	3a3	0.40	0.34	0.26



LAPORAN

MONITORING EVALUASI

**KINERJA FAKULTAS
DAN PROGRAM STUDI**

Waktu Pelaksanaan : September 2020

Edisi : 3

Kode Dokumen : BPM.UMSU.MONEV.07.16

No	Judul Tabel	Sheet	Agri bisnis	Agro teknologi	THP
	Rata-rata per Semester (sks)		8,44	8,03	7,6
7	Nilai Tabel 3.a.4) Dosen Tidak Tetap	3a4	1.94	0.51	0,00
	Jumlah dosen tidak tetap		3	11	4
8	Nilai Tabel 3.a.5) Dosen Industri/Praktisi	3a5			
	Jumlah mata kuliah yang diampu oleh Dosen Industri/Praktisi				
	jumlah mata kuliah kompetensi				
9	Nilai Tabel 3.b.1) Pengakuan/Rekognisi Dosen	3b1	3.24	2.89	3.24
	Jumlah prestasi level Internasional		0	1	0
	Jumlah prestasi level nasional		4	4	0
	Jumlah prestasi level lokal		11	4	4
10	Nilai Tabel 3.b.2) Penelitian DTSP	3b2	1.62	0.78	1.62
	Persentase pembiayaan luar negeri		0%	0%	0%
	N_I = Jumlah penelitian dengan sumber pembiayaan luar negeri		0	0	0
	Persentase pembiayaan dalam negeri		0%	0%	0%
	N_N = Jumlah penelitian dengan sumber pembiayaan dalam negeri		0	0	0
	Persentase pembiayaan PT/Mandiri		184%	48%	100%
	N_L = Jumlah penelitian dengan sumber pembiayaan PT/mandiri		46	11	6
11	Nilai Tabel 3.b.3) PkM DTSP	3b3	0.78	0.28	0.54
	N_I = Jumlah PkM dengan sumber pembiayaan luar negeri		0	0	0
	N_N = Jumlah PkM dengan sumber pembiayaan dalam negeri		0	0	0
	N_L = Jumlah PkM dengan sumber pembiayaan PT/mandiri		24	8	4
12	Nilai Tabel 3.b.4) Pagelaran/Pameran/Presentasi/Publikasi Ilmiah DTSP	3b4	3.24	3.24	3.24
	Persentase tidak terakreditasi		140%	17%	100%
	A1 = Jurnal penelitian tidak terakreditasi		35	4	6
	Persentase nasional terakreditasi		44%	70%	17%
	A2 = Jurnal penelitian nasional terakreditasi		11	16	1
	Persentase internasional		36%	39%	0%
	A3 = Jurnal penelitian internasional		7	0	0
	A4 = Jurnal penelitian internasional bereputasi		2	9	0
	B1 = Seminar wilayah/lokal/perguruan tinggi		0	0	0
	Persentase seminar nasional		24%	4%	17%
	B2 = Seminar nasional		6	1	1
	Persentase seminar internasional		32%	70%	33%
	B3 = Seminar internasional		8	16	2
C1 = S1: Tulisan di media massa wilayah)/ (Pagelaran/pameran/presentasi dalam forum di tingkat wilayah)	0	0	4		



LAPORAN

MONITORING EVALUASI

**KINERJA FAKULTAS
DAN PROGRAM STUDI**

Waktu Pelaksanaan : September 2020

Edisi : 3

Kode Dokumen : BPM.UMSU.MONEV.07.16

No	Judul Tabel	Sheet	Agri bisnis	Agro teknologi	THP
	C2 = S1: Tulisan di media massa nasional) / (Pagelaran/pameran/presentasi dalam forum di tingkat nasional)		0	0	0
	C3 = S1: Tulisan di media massa internasional)/(Pagelaran/pameran/presentasi dalam forum di tingkat internasional)		0	0	0
13	Nilai Tabel 3.b.5) artikel Ilmiah DTSP yang Disitasi	3b5	2.79	3.24	3.24
	Jumlah artikel ilmiah DTSP yang sitasi		3	33	1
14	Nilai Tabel 3.b.6) Produk/Jasa DTSP yang Diadopsi oleh Industri/Masyarakat(diisi oleh PRODI D3)	3b6			
	Jumlah Produk/Jasa DTSP yang Diadopsi oleh Industri/Masyarakat				
15	Nilai Tabel 3.b.7) Luaran Penelitian/PkM Lainnya - HKI (Paten, Paten Sederhana)		3.24	2.33	1.62
	Jumlah HKI dalam bentuk (Paten, Paten Sederhana)		0	0	0
	Jumlah HKI dalam bentuk (Hak Cipta, Desain Produk Industri, dll.)	3b7	18	4	0
	Jumlah luaran penelitian/PkM dalam bentuk Teknologi Tepat Guna, Produk, Karya Seni, Rekayasa Sosial		0	0	0
	Jumlah luaran Penelitian/PkM dalam bentuk Buku ber-ISBN, Book Chapter		5	2	0
16	Nilai Tabel 4.b Total Dana Penelitian		0.55	1.01	2.66
	Rata-rata dana penelitian dosen	4	45.000.000	76.000.000	52.000.000
	Nilai Total Dana Pengabdian		0.65	0.60	1.53
	Rata-rata dana pengabdian dosen		53.000.000	45.000.000	30.000.000
17	Nilai Tabel 5.b Integrasi Kegiatan Penelitian/PkM dalam Pembelajaran	5b	6.68	6.68	6.68
	Jumlah MK yang terintegrasi dengan hasil penelitian dan PKM pada pembelajaran		20	31	9
18	Nilai Tabel 6.a Penelitian DTSP yang Melibatkan Mahasiswa	6a	11.47	12.27	12.27
	Jumlah Penelitian DTSP yang Melibatkan Mahasiswa		10	16	4
19	Nilai Tabel 6.b Penelitian DTSP yang Menjadi Rujukan Tema Tesis/Disertasi	6b			
	Jumlah Penelitian DTSP yang Menjadi Rujukan Tema Tesis/Disertasi				
20	Nilai Tabel 7 PkM DTSP yang Melibatkan Mahasiswa	7	4.09	4.09	4.09
	Jumlah PkM DTSP yang Melibatkan Mahasiswa		10	7	2
21	Nilai Tabel 8.a IPK Lulusan	8a	7.67	7.67	7.67
	Jumlah lulusan		175	204	48
	Rata-rata IPK lulusan		3,27	3,3	3,36
22	Nilai Tabel 8.b.1) Prestasi Akademik Mahasiswa	8b1	11.5	8.26	8.63
	Lokal/ regional		23	6	5



LAPORAN

MONITORING EVALUASI


**KINERJA FAKULTAS
DAN PROGRAM STUDI**

Waktu Pelaksanaan : September 2020


Edisi : 3

Kode Dokumen : BPM.UMSU.MONEV.07.16

No	Judul Tabel	Sheet	Agri bisnis	Agro teknologi	THP
	Nasional		13	6	7
	Internasional		1	0	0
23	Nilai Tabel 8.b.2) Prestasi Non-akademik Mahasiswa	8b2	3.83	0.07	1.15
	Lokal/ regional		12	1	2
	Nasional		0	0	0
	Internasional		3	0	0
24	Nilai Tabel 8.c Masa Studi Lulusan Masa Studi		5.71	5.55	6.96
	Masa Studi		5,14	5,19	4,73
	Jumlah mahasiswa diterima pada TS-6		255	309	37
	Jumlah mahasiswa yang lulus pada akhir TS-3		5	19	10
	Jumlah mahasiswa yang lulus pada akhir TS-2		207	123	27
	Jumlah mahasiswa yang lulus pada akhir TS-1		16	30	0
	Jumlah mahasiswa yang lulus pada akhir TS		11	12	0
25	Nilai Kelulusan Tepat waktu	8c	7.67	7.67	7.67
	Kelulusan Tepat waktu		67,40%	52,70%	100%
	Jumlah Mahasiswa Diterima pada TS-6		255	309	37
	Jumlah Mahasiswa Diterima pada TS-5		287	292	39
	Jumlah Mahasiswa Diterima pada TS-4		318	311	46
	Jumlah Mahasiswa Diterima pada TS-3		237	170	36
	Jumlah Mahasiswa yang Lulus pada Akhir TS-3		5	19	10
	Jumlah Mahasiswa yang Lulus pada Akhir TS-2		268	171	61
	Jumlah Mahasiswa yang Lulus pada Akhir TS-1		291	176	39
	Jumlah Mahasiswa yang Lulus pada Akhir TS		175	204	48
26	Nilai Keberhasilan Studi		7.67	4.12	7.67
	Keberhasilan Studi		93,70%	59,50%	100%
	Jumlah mahasiswa diterima pada TS-6		255	309	37
	Jumlah mahasiswa yang lulus pada akhir TS-3		5	19	10
	Jumlah mahasiswa yang lulus pada akhir TS-2		207	123	27
	Jumlah mahasiswa yang lulus pada akhir TS-1		16	30	0
	Jumlah mahasiswa yang lulus pada akhir TS		11	12	0
27	Nilai Tabel 8.f.1) Pagelaran/Pameran/Presentasi/Publikasi Ilmiah Mahasiswa	8f1	5.83	7.60	0.83
	Jurnal penelitian tidak terakreditasi		15	2	6
	Jurnal penelitian nasional terakreditasi		1	6	0
	Jurnal penelitian internasional		1	0	0
	Jurnal penelitian internasional bereputasi		0	0	0
	Seminar wilayah/lokal/perguruan tinggi		0	1	0
	Seminar nasional		0	0	0
	Seminar internasional		0	2	0
	Tulisan di media massa wilayah		2	0	0
	Tulisan di media massa nasional		0	0	0
	Tulisan di media massa internasional		0	0	0
28	Nilai Tabel 8.f.2) Karya Ilmiah Mahasiswa yang Disitasi	8f2			


	LAPORAN	Waktu Pelaksanaan : September 2020
	MONITORING EVALUASI	Edisi : 3
	KINERJA FAKULTAS DAN PROGRAM STUDI	Kode Dokumen : BPM.UMSU.MONEV.07.16

No	Judul Tabel	Sheet	Agri bisnis	Agro teknologi	THP
	Jumlah artikel yang disitasi				
29	Nilai Tabel 8.f.3) Produk/Jasa Mahasiswa yang Diadopsi oleh Industri/Masyarakat	8f3			
	Jumlah produk yang dihasilkan				
30	Nilai Tabel 8.f.4) Luaran Penelitian yang Dihasilkan Mahasiswa - HKI	8f4-1	3.83	1.92	1.92
	Jumlah HKI (Paten, Paten Sederhana)		4	0	0
	Jumlah HKI dalam bentuk (Hak Cipta, Desain Produk Industri, dll.)		1	0	0
	Jumlah luaran penelitian/PkM dalam bentuk Teknologi Tepat Guna, Produk, Karya Seni, Rekayasa Sosial		0	0	0
	Jumlah luaran dan selain luaran Penelitian/PkM dalam bentuk Buku ber-ISBN, Book Chapter		0	0	0
31	Nilai Tabel 9- Khusus Aktivitas AIK saat TS	9	7.18	7.18	6.53
	Rata-rata nilai AIK		3,68	3,63	4
	Jumlah Mahasiswa Ujian Komprehensif		256	315	12
	Rata-rata nilai komprehensif		80,3	79,35	3,20
	Jumlah Mahasiswa Kiam		149	156	20
	Rata-Rata nilai Kiam		57,94	59,01	1,80


	LAPORAN	Waktu Pelaksanaan : September 2020
	MONITORING EVALUASI	Edisi : 3
	KINERJA FAKULTAS DAN PROGRAM STUDI	Kode Dokumen : BPM.UMSU.MONEV.07.16

8. **REKAPITULASI DATA KINERJA PROGRAM STUDI FAKULTAS TEKNIK
TAHUN AKADEMIK 2019/2020**


No	Judul Tabel	Sheet	Sipil	Elektro	Mesin
1	Nilai Tabel 1 Kerjasama		1,36	1,36	0,80
	Tabel 1.1 Kerjasama Pendidikan				
	Internasional	1.1	18	7	3
	Nasional		12	5	4
	Lokal		15	14	2
	Tabel 1.2 Kerjasama Penelitian				
	Internasional	1.2	5	0	1
	Nasional		0	0	1
	Lokal		2	1	1
	Tabel 1.3 Kerjasama PkM				
	Internasional	1.3	0	0	0
	Nasional		0	0	0
Lokal		1	1	0	
2	Nilai Tabel 2.a Seleksi Mahasiswa Baru		4,52	4,43	4,39
	Jumlah daya tampung		1050	550	800
	Jumlah pendaftar TS-4 sampai TS	2.a	1782	988	1771
	Jumlah lulus seleksi TS-4 sampai TS		1452	821	1486
	Jumlah mahasiswa baru		1130	574	1011
	Jumlah Mahasiswa aktif pada saat TS		837	149	208
3	Nilai Tabel 2.b Mahasiswa Asing yang ada di Program studi		6,14	6,14	6,14
	Jumlah mahasiswa aktif Pada TS di seluruh program studi	2.b	1194	1194	1194
	Jumlah mahasiswa asing penuh waktu		0	0	0
	Jumlah mahasiswa asing paruh waktu		0	0	0
4	Nilai Tabel 3.a.1 Dosen Tetap Program Studi		2,97	2,97	2,97
	Jumlah dosen tetap		20	9	18
	Nilai Kualifikasi Akademik		2,78	1,98	1,98
	Persentase S3 (Kualifikasi Akademik)		20%	0%	0%
	Jumlah DTPS yang berpendidikan S3		4	0	0
	Nilai Jabatan Akademik		1,70	1,98	1,62
	Persentase Jabatan Akademik	3a1	50%	88,90%	44,40%
	Jumlah DTPS yang kepangkatan GB		0	0	0
	Jumlah DTPS yang kepangkatan LK		3	1	1
	Jumlah DTPS yang memiliki jabatan akademik Lektor.		7	7	7
	Nilai Dosen bersertifikat		2,21	2,82	2,82
	Persentase Dosen Bersertifikat		55%	78%	78%
	Jumlah Dosen bersertifikat Pendidik /profesi		11	7	14
5	Nilai Tabel 3.a.2 Dosen Pembimbing Utama Tugas Akhir	3a2	2,23	3,96	3,96
	Rata-rata jumlah bimbingan di PS		19	8,4	8
6	Nilai Tabel 3.a.3 Ekuivalen Waktu Mengajar Penuh (EWMP) Dosen Tetap PT	3a3	0	0,61	0
	Rata-rata per Semester (sks)		5,23	9,71	1,36
7	Nilai Tabel 3.a.4 Dosen Tidak Tetap	3a4	1,98	0	0,61
	Jumlah dosen tidak tetap		1	9	8
8	Nilai Tabel 3.a.5 Dosen Industri/Praktisi	3a5			
	Jumlah mata kuliah yang diampu oleh Dosen Industri/Praktisi				

	LAPORAN	Waktu Pelaksanaan : September 2020
	MONITORING EVALUASI	Edisi : 3
	KINERJA FAKULTAS DAN PROGRAM STUDI	Kode Dokumen : BPM.UMSU.MONEV.07.16


No	Judul Tabel	Sheet	Sipil	Elektro	Mesin
	jumlah mata kuliah kompetensi				
9	Nilai Tabel 3.b.1) Pengakuan/Rekognisi Dosen	3b1	3,24	3,24	1,98
	Jumlah prestasi level Internasional		1	5	0
	Jumlah prestasi level nasional		9	5	2
	Jumlah prestasi level lokal		8	20	0
10	Nilai Tabel 3.b.2) Penelitian DTSP	3b2	3,24	2,43	0,63
	Persentase pembiayaan luar negeri		110%	0%	0%
	N_I = Jumlah penelitian dengan sumber pembiayaan luar negeri		22	0	0
	Persentase pembiayaan dalam negeri		95%	44%	0%
	N_N = Jumlah penelitian dengan sumber pembiayaan dalam negeri		19	4	0
	Persentase pembiayaan PT/Mandiri		290%	256%	39%
	N_L = Jumlah penelitian dengan sumber pembiayaan PT/mandiri		58	23	7
11	Nilai Tabel 3.b.3) PkM DTSP	3b3	1,62	0,09	0,18
	N_I = Jumlah PkM dengan sumber pembiayaan luar negeri		39	0	0
	N_N = Jumlah PkM dengan sumber pembiayaan dalam negeri		22	0	0
	N_L = Jumlah PkM dengan sumber pembiayaan PT/mandiri		1	1	4
12	Nilai Tabel 3.b.4) Pagelaran/Pameran/Presentasi/Publikasi Ilmiah DTSP	3b4	3,24	3,24	3,24
	Persentase tidak terakreditasi		30%	111%	106%
	A1 = Jurnal penelitian tidak terakreditasi		6	10	19
	Persentase nasional terakreditasi		45%	22%	6%
	A2 = Jurnal penelitian nasional terakreditasi		9	2	1
	Persentase internasional		90%	44%	0%
	A3 = Jurnal penelitian internasional		17	4	0
	A4 = Jurnal penelitian internasional bereputasi		1	0	0
	B1 = Seminar wilayah/lokal/perguruan tinggi		1	0	0
	Persentase seminar nasional		35%	89%	6%
	B2 = Seminar nasional		7	8	1
	Persentase seminar internasional		10%	22%	33%
	B3 = Seminar internasional		2	2	6
	C1 = S1: Tulisan di media massa wilayah)/ (Pagelaran/pameran/presentasi dalam forum di tingkat wilayah)		0	0	0
C2 = S1: Tulisan di media massa nasional) / (Pagelaran/pameran/presentasi dalam forum di tingkat nasional)	0	0	0		
C3 = S1: Tulisan di media massa internasional)/(Pagelaran/pameran/presentasi dalam forum di tingkat internasional)	0	0	0		
13	Nilai Tabel 3.b.5) artikel Ilmiah DTSP yang Disitasi	3b5	3,08	3,24	3,24
	Jumlah artikel ilmiah DTSP yang sitasi		3	21	18
14	Nilai Tabel 3.b.6) Produk/Jasa DTSP yang Diadopsi oleh Industri/Masyarakat(diisi oleh PRODI D3)	3b6			
	Jumlah Produk/Jasa DTSP yang Diadopsi oleh Industri/Masyarakat				
15	Nilai Tabel 3.b.7) Luaran Penelitian/PkM Lainnya - HKI (Patent, Patent Sederhana)	3b7	3,24	3,24	3,24

	LAPORAN	Waktu Pelaksanaan : September 2020
	MONITORING EVALUASI	Edisi : 3
	KINERJA FAKULTAS DAN PROGRAM STUDI	Kode Dokumen : BPM.UMSU.MONEV.07.16

No	Judul Tabel	Sheet	Sipil	Elektro	Mesin
	Jumlah HKI dalam bentuk (Paten, Paten Sederhana)		6	6	7
	Jumlah HKI dalam bentuk (Hak Cipta, Desain Produk Industri, dll.)		2	0	2
	Jumlah luaran penelitian/PkM dalam bentuk Teknologi Tepat Guna, Produk, Karya Seni, Rekayasa Sosial		3	3	0
	Jumlah luaran Penelitian/PkM dalam bentuk Buku ber-ISBN, Book Chapter		0	0	3
16	Nilai Tabel 4.b Total Dana Penelitian		0,37	1,23	0,87
	Rata-rata dana penelitian dosen	4	24.000.000	36.000.000	51.000.000
	Nilai Total Dana Pengabdian		0,21	0,41	0,49
	Rata-rata dana pengabdian dosen		14.000.000	12.000.000	29.000.000
17	Nilai Tabel 5.b Integrasi Kegiatan Penelitian/PkM dalam Pembelajaran		6,68	5,01	6,68
	Jumlah MK yang terintegrasi dengan hasil penelitian dan PKM pada pembelajaran	5b	4	1	6
18	Nilai Tabel 6.a Penelitian DTSP yang Melibatkan Mahasiswa		6,13	9,77	12,27
	Jumlah Penelitian DTSP yang Melibatkan Mahasiswa	6a	0	4	7
19	Nilai Tabel 6.b Penelitian DTSP yang Menjadi Rujukan Tema Tesis/Disertasi				
	Jumlah Penelitian DTSP yang Menjadi Rujukan Tema Tesis/Disertasi	6b			
20	Nilai Tabel 7 PkM DTSP yang Melibatkan Mahasiswa		2,31	4,09	4,09
	Jumlah PkM DTSP yang Melibatkan Mahasiswa	7	2	4	4
21	Nilai Tabel 8.a IPK Lulusan		7,67	7,67	7,67
	Jumlah lulusan	8a	238	95	82
	Rata-rata IPK lulusan		3,31	3,32	3,26
22	Nilai Tabel 8.b.1) Prestasi Akademik Mahasiswa		7,12	11,50	11,50
	Lokal/ regional	8b1	1	2	0
	Nasional		4	5	1
	Internasional		0	1	1
23	Nilai Tabel 8.b.2) Prestasi Non-akademik Mahasiswa		0,06	1,92	0,23
	Lokal/ regional	8b2	1	7	1
	Nasional		0	0	0
	Internasional		0	0	0
24	Nilai Tabel 8.c Masa Studi Lulusan		6,02	0	5,28
	Masa Studi		5,04	0	5,28
	Jumlah mahasiswa diterima pada TS-6		347	0	132
	Jumlah mahasiswa yang lulus pada akhir TS-3		61	0	28
	Jumlah mahasiswa yang lulus pada akhir TS-2		212	0	41
	Jumlah mahasiswa yang lulus pada akhir TS-1		74	0	32
	Jumlah mahasiswa yang lulus pada akhir TS		0	0	14
25	Nilai Kelulusan Tepat waktu		7,67	1,92	6,30
	Kelulusan Tepat waktu	8c	77,90%	0	38%
	Jumlah Mahasiswa Diterima pada TS-6		347	0	132
	Jumlah Mahasiswa Diterima pada TS-5		234	0	150
	Jumlah Mahasiswa Diterima pada TS-4		240	0	308
	Jumlah Mahasiswa Diterima pada TS-3		238	0	181
	Jumlah Mahasiswa yang Lulus pada Akhir TS-3		61	0	28
	Jumlah Mahasiswa yang Lulus pada Akhir TS-2		286	0	50


	LAPORAN	Waktu Pelaksanaan : September 2020
	MONITORING EVALUASI	Edisi : 3
	KINERJA FAKULTAS DAN PROGRAM STUDI	Kode Dokumen : BPM.UMSU.MONEV.07.16

No	Judul Tabel	Sheet	Sipil	Elektro	Mesin
26	Jumlah Mahasiswa yang Lulus pada Akhir TS-1		240	0	134
	Jumlah Mahasiswa yang Lulus pada Akhir TS		238	0	82
	Nilai Keberhasilan Studi		7,67	0	7,67
	Keberhasilan Studi		100%	0	87,10%
	Jumlah mahasiswa diterima pada TS-6		347	0	132
	Jumlah mahasiswa yang lulus pada akhir TS-3		61	0	28
	Jumlah mahasiswa yang lulus pada akhir TS-2		212	0	41
	Jumlah mahasiswa yang lulus pada akhir TS-1		74	0	32
	Jumlah mahasiswa yang lulus pada akhir TS	0	0	14	
27	Nilai Tabel 8.f.1) Pagelaran/Pameran/Presentasi/Publikasi Ilmiah Mahasiswa	8f1	0	10,37	9,38
	Jurnal penelitian tidak terakreditasi		0	5	5
	Jurnal penelitian nasional terakreditasi		0	0	0
	Jurnal penelitian internasional		0	0	0
	Jurnal penelitian internasional bereputasi		0	0	0
	Seminar wilayah/lokal/perguruan tinggi		0	0	0
	Seminar nasional		0	12	12
	Seminar internasional		0	1	1
	Tulisan di media massa wilayah		0	0	0
	Tulisan di media massa nasional		0	0	0
	Tulisan di media massa internasional		0	0	0
	28		Nilai Tabel 8.f.2) Karya Ilmiah Mahasiswa yang Disitasi	8f2	
Jumlah artikel yang disitasi					
29	Nilai Tabel 8.f.3) Produk/Jasa Mahasiswa yang Diadopsi oleh Industri/Masyarakat	8f3			
	Jumlah produk yang dihasilkan				
30	Nilai Tabel 8.f.4) Luaran Penelitian yang Dihasilkan Mahasiswa - HKI	8f4-1	1,92	1,92	1,92
	Jumlah HKI (Paten, Paten Sederhana)		0	0	0
	Jumlah HKI dalam bentuk (Hak Cipta, Desain Produk Industri, dll.)		0	0	0
	Jumlah luaran penelitian/PkM dalam bentuk Teknologi Tepat Guna, Produk, Karya Seni, Rekayasa Sosial		0	0	0
	Jumlah luaran dan selain luaran Penelitian/PkM dalam bentuk Buku ber-ISBN, Book Chapter		0	0	0
31	Nilai Tabel 9- Khusus Aktivitas AIK saat TS	9	5,87	5,87	5,87
	Rata-rata nilai AIK		0	0	0
	Jumlah Mahasiswa Ujian Komprehensif		85	93	85
	Rata-rata nilai komprehensif		71,78	3,66	3,66
	Jumlah Mahasiswa Kiam		223	138	574
	Rata-Rata nilai Kiam		69,79	70,3	70,3


	LAPORAN	Waktu Pelaksanaan : September 2020
	MONITORING EVALUASI	Edisi : 3
	KINERJA FAKULTAS DAN PROGRAM STUDI	Kode Dokumen : BPM.UMSU.MONEV.07.16

9. REKAPITULASI DATA KINERJA PRODI FAKULTAS KEGURUAN DAN ILMU PENDIDIKAN TAHUN AKADEMIK 2019/2020


No	Judul Tabel	Sheet	MM	BK	PGSD	PPKn	B.Ingggris	B.Indo	P.Akunt
1	Nilai Tabel 1 Kerjasama		1,25	0,47	1,25	1,23	0,74	0,7	1,15
	Tabel 1.1 Kerjasama Pendidikan								
	Internasional	1.1	0	0	0	0	9	0	0
	Nasional		11	1	4	1	0	9	1
	Lokal		9	1	11	2	1	1	25
	Tabel 1.2 Kerjasama Penelitian		0	0	0	0	0	0	0
	Internasional	1.2	0	0	0	0	0	0	0
	Nasional		12	0	3	4	0	0	0
	Lokal		0	2	18	0	2	1	3
	Tabel 1.3 Kerjasama PkM		0	0	0	0	0	0	0
	Internasional	1.3	0	0	0	0	0	0	0
	Nasional		1	0	2	0	0	0	0
	Lokal		4	2	20	5	4	1	5
2	Nilai Tabel 2.a Seleksi Mahasiswa Baru		3,74	3,68	3,74	6,50	18,27	3,68	4,46
	Jumlah daya tampung	2.a	0	525	0	0	1250	1000	0
	Jumlah pendaftar TS-4 sampai TS		176	484	525	279	6240	460	462
	Jumlah lulus seleksi TS-4 sampai TS		173	484	516	158	1257	460	381
	Jumlah mahasiswa baru		57	364	300	117	4911	436	289
	Jumlah Mahasiswa aktif pada saat TS		280	56	504	74	538	45	159
3	Nilai Tabel 2.b Mahasiswa Asing yang ada di Program studi		6,14	6,14	6,14	6,14	7,25	6,14	6,14
	Jumlah mahasiswa aktif Pada TS di seluruh program studi	2.b	1656	1656	1656	1656	1656	1656	1656
	Jumlah mahasiswa asing penuh waktu		0	0	0	0	3	0	0
	Jumlah mahasiswa asing paruh waktu		0	0	0	0	0	0	0
4	Nilai Tabel 3.a.1) Dosen Tetap Program Studi		2,97	2,97	2,97	1,98	2,97	2,97	2,97
	Jumlah dosen tetap	3a1	17	12	9	4	24	15	11
	Nilai Kualifikasi Akademik		3,38	1,98	1,98	2,97	2,64	2,78	2,70
	Persentase S3 (Kualifikasi Akademik)		35%	0	0	25%	17%	20%	18%
	Jumlah DTSP yang berpendidikan S3		6	0	0	1	4	3	2
	Nilai Jabatan Akademik		1,82	1,23	0,99	1,98	1,94	1,65	1,98
	Persentase Jabatan Akademik		58,80%	16,70%	0	100%	66,70%	46,70%	72,70%
	Jumlah DTSP yang kepangkatan GB		0	0	0	0	0	0	0
	Jumlah DTSP yang kepangkatan LK		3	0	0	2	1	3	3
	Jumlah DTSP yang memiliki jabatan akademik Lektor.		7	2	0	2	15	4	5
	Nilai Dosen bersertifikat		2,88	1,17	1,32	2,88	2,88	1,62	2,68
	Persentase Dosen Bersertifikat		88%	17%	22%	100%	88%	33%	73%
	Jumlah Dosen bersertifikat Pendidik/profesi		15	2	2	4	21	5	8
5	Nilai Tabel 3.a.2) Dosen Pembimbing Utama Tugas Akhir	3a2	3,96	3,96	3,96	3,96	3,96	3,96	3,96
	Rata-rata jumlah bimbingan di PS		9,58	4,00	0	5,25	7,16	8,50	6,20
6	Nilai Tabel 3.a.3) Ekuivalen Waktu Mengajar Penuh (EWMP) Dosen Tetap PT	3a3	0,21	0,66	0,99	0,12	0	0,54	0,24

	LAPORAN	Waktu Pelaksanaan : September 2020
	MONITORING EVALUASI	Edisi : 3
	KINERJA FAKULTAS DAN PROGRAM STUDI	Kode Dokumen : BPM.UMSU.MONEV.07.16


No	Judul Tabel	Sheet	MM	BK	PGSD	PPKn	B.Ingggris	B.Indo	P.Akunt
	Rata-rata per Semester (sks)		7,3	10	15	6,7	1,32	9,28	7,44
7	Nilai Tabel 3.a.4) Dosen Tidak Tetap	3a4	1,65	0,44	0,28	1,32	0,99	1,54	1,98
	Jumlah dosen tidak tetap		3	6	5	1	8	3	1
8	Nilai Tabel 3.a.5) Dosen Industri/Praktisi	3a5							
	Jumlah mata kuliah yang diampu oleh Dosen Industri/Praktisi								
	jumlah mata kuliah kompetensi								
9	Nilai Tabel 3.b.1) Pengakuan/Rekognisi Dosen	3b1	3,24	2,43	3,06	1,62	1,89	1,84	2,80
	Jumlah prestasi level Internasional		0	0	0	0	0	1	0
	Jumlah prestasi level nasional		11	0	0	0	2	0	3
	Jumlah prestasi level lokal		0	3	4	0	0	0	1
10	Nilai Tabel 3.b.2) Penelitian DTSP	3b2	1,14	0,41	0	1,62	1,22	1,19	1,62
	Persentase pembiayaan luar negeri								
	N_I = Jumlah penelitian dengan sumber pembiayaan luar negeri		0	0	0	0	0	0	0
	Persentase pembiayaan dalam negeri								
	N_N = Jumlah penelitian dengan sumber pembiayaan dalam negeri		0	0	0	0	0	0	0
	Persentase pembiayaan PT/Mandiri		71%	25%	0%	100%	75%	73%	52%
	N_L = Jumlah penelitian dengan sumber pembiayaan PT/mandiri	12	3	0	4	18	11	21	
11	Nilai Tabel 3.b.3) PkM DTSP	3b3	0,14	0,14	0	0,20	0,24	0,16	0,29
	N_I = Jumlah PkM dengan sumber pembiayaan luar negeri		0	0	0	0	0	0	0
	N_N = Jumlah PkM dengan sumber pembiayaan dalam negeri		0	0	0	0	0	0	0
	N_L = Jumlah PkM dengan sumber pembiayaan PT/mandiri		3	2	0	1	7	3	4
12	Nilai Tabel 3.b.4) Pagelaran/Pameran/Presentasi/Publikasi Ilmiah DTSP	3b4	3,24	2,23	2,43	2,43	3,24	3,24	3,24
	Persentase tidak terakreditasi		153%	33%	200%	0%	429%	13%	73%
	A1 = Jurnal penelitian tidak terakreditasi		26	4	18	0	103	2	8
	Persentase nasional terakreditasi		24%	8%	56%	50%	4%	7%	36%
	A2 = Jurnal penelitian nasional terakreditasi		4	1	5	2	1	1	4
	Persentase internasional		71%	67%	0%	50%	117%	13%	55%
	A3 = Jurnal penelitian internasional		7	8	0	2	27	2	3
	A4 = Jurnal penelitian internasional bereputasi		5	0	0	0	1	0	3
	B1 = Seminar wilayah/lokal/perguruan tinggi		0	0	2	0	2	3	0
	Persentase seminar nasional		12%	0%	89%	0%	13%	0%	0%
	B2 = Seminar nasional		2	0	8	0	3	0	0
	Persentase seminar internasional		18%	0%	0%	0%	146%	33%	18%
	B3 = Seminar internasional		3	0	0	0	35	5	2
	C1 = S1: Tulisan di media massa wilayah)/ (Pagelaran/ pameran/	0	0	0	0		7	0	

	LAPORAN	Waktu Pelaksanaan : September 2020
	MONITORING EVALUASI	Edisi : 3
	KINERJA FAKULTAS DAN PROGRAM STUDI	Kode Dokumen : BPM.UMSU.MONEV.07.16


No	Judul Tabel	Sheet	MM	BK	PGSD	PPKn	B.Ingggris	B.Indo	P.Akunt
	presentasi dalam forum di tingkat wilayah)								
	C2 = S1: Tulisan di media massa nasional) / (Pagelaran/ pameran/ presentasi dalam forum di tingkat nasional)		3	0	0	0	0	0	0
	C3 = S1: Tulisan di media massa internasional)/(Pagelaran/pameran/prese ntasi dalam forum di tingkat internasional)		0	0	0	0	0	0	0
13	Nilai Tabel 3.b.5) artikel Ilmiah DTSP yang Disitasi	3b5	3,24	3,24	3,24	1,62	1,62	1,62	3,24
	Jumlah artikel ilmiah DTSP yang sitasi		10	4	17	0	92	15	18
14	Nilai Tabel 3.b.6) Produk/Jasa DTSP yang Diadopsi oleh Industri/Masyarakat (diisi oleh PRODI D3)	3b6							
	Jumlah Produk/Jasa DTSP yang Diadopsi oleh Industri/Masyarakat								
15	Nilai Tabel 3.b.7) Luaran Penelitian/ PkM Lainnya - HKI (Paten, Paten Sederhana)		2,96	1,62	2,88	1,62	1,62	2,6	2,21
	Jumlah HKI dalam bentuk (Paten, Paten Sederhana)		1	0	3	0	0	1	0
	Jumlah HKI dalam bentuk (Hak Cipta, Desain Produk Industri, dll.)	3b7	4	0	0	0	0	1	2
	Jumlah luaran penelitian/PkM dalam bentuk Teknologi Tepat Guna, Produk, Karya Seni, Rekayasa Sosial		0	0	0	0	0	0	0
	Jumlah luaran Penelitian/PkM dalam bentuk Buku ber-ISBN, Book Chapter		4	0	1	0	0	5	0
16	Nilai Tabel 4.b Total Dana Penelitian		1,75	0,51	1,19	1,11	1,53	1,29	1,03
	Rata-rata dana penelitian dosen	4	97.000.000	20.000.000	35.000.000	14500.000	12000.000	63000000	37000000
	Nilai Total Dana Pengabdian		0,33	0,28	1,02	0,77	0,57	0,31	0,61
	Rata-rata dana pengabdian dosen		18.500.000	11.000.000	30.000.000	10000.000	44500.000	15000000	22000000
17	Nilai Tabel 5.b Integrasi Kegiatan Penelitian/PkM dalam Pembelajaran		6,68	6,68	6,68	6,68	6,68	6,68	6,68
	Jumlah MK yang terintegrasi dengan hasil penelitian dan PKM pada pembelajaran	5b	15	3	7	4	6	2	2
18	Nilai Tabel 6.a Penelitian DTSP yang Melibatkan Mahasiswa		12,27	6,13	6,13	12,27	6,13	6,13	7,30
	Jumlah Penelitian DTSP yang Melibatkan Mahasiswa	6a	12	0	0	4	0	0	1
19	Nilai Tabel 6.b Penelitian DTSP yang Menjadi Rujukan Tema Tesis/Disertasi								
	Jumlah Penelitian DTSP yang Menjadi Rujukan Tema Tesis/Disertasi	6b							

	LAPORAN	Waktu Pelaksanaan : September 2020
	MONITORING EVALUASI	Edisi : 3
	KINERJA FAKULTAS DAN PROGRAM STUDI	Kode Dokumen : BPM.UMSU.MONEV.07.16

No	Judul Tabel	Sheet	MM	BK	PGSD	PPKn	B.Ingggris	B.Indo	P.Akunt	
20	Nilai Tabel 7 PkM DTSP yang Melibatkan Mahasiswa	7	4,09	4,09	2,04	2,04	2,04	2,04	4,09	
	Jumlah PkM DTSP yang Melibatkan Mahasiswa		3	1	0	0	0	0	2	
21	Nilai Tabel 8.a IPK Lulusan	8a	7,67	7,67	0	7,67	7,67	7,67	7,67	
	Jumlah lulusan		163	155	0	35	130	55	93	
	Rata-rata IPK lulusan		3,4	3,44	0	3,49	3,5	3,39	3,54	
22	Nilai Tabel 8.b.1) Prestasi Akademik Mahasiswa	8b1	8,63	0	6,32	0	0	8,63	8,63	
	Lokal/ regional		0	0	0	0	0	0	0	
	Nasional		4	0	1	0	0	3	5	
	Internasional		0	0	0	0	0	0	0	
23	Nilai Tabel 8.b.2) Prestasi Non-akademik Mahasiswa	8b2	0,34	0	3,82	0	0	0	0,60	
	Lokal/ regional		2	0		0	0	0	2	
	Nasional		0	0		0	0	0	0	
	Internasional		0	0	1	0	0	0	0	
24	Nilai Tabel 8.c Masa Studi Lulusan Masa Studi	8c	0	0	0	0	0	0	0	
	Jumlah mahasiswa diterima pada TS-6		0	0	0	0	0	0	0	
	Jumlah mahasiswa yang lulus pada akhir TS-3		0	0	0	0	0	0	0	
	Jumlah mahasiswa yang lulus pada akhir TS-2		0	0	0	0	0	0	0	
	Jumlah mahasiswa yang lulus pada akhir TS-1		0	0	0	0	0	0	0	
	Jumlah mahasiswa yang lulus pada akhir TS		0	0	0	0	0	0	0	
	Nilai Kelulusan Tepat waktu Kelulusan Tepat waktu		1,92	1,92	1,92	1,92	1,92	1,92	1,92	1,92
	Kelulusan Tepat waktu		0	0	0	0	0	0	0	0
Jumlah Mahasiswa Diterima pada TS-6	0	0	0	0	0	0	0	0		
Jumlah Mahasiswa Diterima pada TS-5	0	0	0	0	0	0	0	0		
Jumlah Mahasiswa Diterima pada TS-4	0	0	0	0	0	0	0	0		
Jumlah Mahasiswa Diterima pada TS-3	0	0	0	0	0	0	0	0		
Jumlah Mhs yang Lulus pada Akhir TS-3	0	0	0	0	0	0	0	0		
Jumlah Mhs yang Lulus pada Akhir TS-2	0	0	0	0	0	0	0	0		
Jumlah mhs yang Lulus pada Akhir TS-1	0	0	0	0	0	0	0	0		
Jumlah Mahasiswa yang Lulus pada Akhir TS	0	0	0	0	0	0	0	0		
26	Nilai Keberhasilan Studi Keberhasilan Studi	8c	0	0	0	0	0	0	0	
	Keberhasilan Studi		0	0	0	0	0	0	0	
	Jumlah mahasiswa diterima pada TS-6		0	0	0	0	0	0	0	
	Jumlah mahasiswa yang lulus pada akhir TS-3		0	0	0	0	0	0	0	
	Jumlah mahasiswa yang lulus pada akhir TS-2		0	0	0	0	0	0	0	
	Jumlah mahasiswa yang lulus pada akhir TS-1		0	0	0	0	0	0	0	
	Jumlah mahasiswa yang lulus pada akhir TS		0	0	0	0	0	0	0	
27	Nilai Tabel 8.f.1) Pagelaran/Pameran/Presentasi/Publikasi Ilmiah Mahasiswa	8f1	0,25	0	0	0	0	0,26	0,22	
	Jurnal penelitian tidak terakreditasi		6	0	0	0	0	1	3	
	Jurnal penelitian nasional terakreditasi		0	0	0	0	0	0	0	
	Jurnal penelitian internasional		0	0	0	0	0	0	0	
	Jurnal penelitian internasional bereputasi		0	0	0	0	0	0	0	
	Seminar wilayah/lokal/perguruan tinggi		0	0	0	0	0	0	0	


	LAPORAN	Waktu Pelaksanaan : September 2020
	MONITORING EVALUASI	Edisi : 3
	KINERJA FAKULTAS DAN PROGRAM STUDI	Kode Dokumen : BPM.UMSU.MONEV.07.16

No	Judul Tabel	Sheet	MM	BK	PGSD	PPKn	B.Inggris	B.Indo	P.Akunt
	Seminar nasional		0	0	0	0	0	0	0
	Seminar internasional		0	0	0	0	0	0	0
	Tulisan di media massa wilayah		0	0	0	0	0	0	0
	Tulisan di media massa nasional		0	0	0	0	0	0	0
	Tulisan di media massa internasional		0	0	0	0	0	0	0
28	Nilai Tabel 8.f.2) Karya Ilmiah Mahasiswa yang Disitasi	8f2							
	Jumlah artikel yang disitasi								
29	Nilai Tabel 8.f.3) Produk/Jasa Mahasiswa yang Diadopsi oleh Industri/Masyarakat	8f3							
	Jumlah produk yang dihasilkan								
30	Nilai Tabel 8.f.4) Luaran Penelitian yang Dihasilkan Mahasiswa - HKI		3,83	1,92	1,92	1,92	3,83	1,92	1,92
	Jumlah HKI (Paten, Paten Sederhana)		1	0	0	0	3	0	0
	Jumlah HKI dalam bentuk (Hak Cipta, Desain Produk Industri, dll.)		0	0	0	0	0	0	0
	Jumlah luaran penelitian/PkM dalam bentuk Teknologi Tepat Guna, Produk, Karya Seni, Rekayasa Sosial	8f4-1	0	0	0	0	0	0	0
	Jumlah luaran dan selain luaran Penelitian/PkM dalam bentuk Buku ber-ISBN, Book Chapter		0	0	0	0	0	0	0
31	Nilai Tabel 9-Khusus Aktivitas AIK saat TS		7,18	7,83	5,87	7,18	0	0	7,18
	Rata-rata nilai AIK		85	0	0	84	0	0	84
	Jumlah Mahasiswa Ujian Komprehensif	9	153	130	0	32	0	0	66
	Rata-rata nilai komprehensif		83	81	0	82	0	0	82
	Jumlah Mahasiswa Kiam		56	0	286	23	0	0	31
	Rata-Rata nilai Kiam		62	0	66,73	56	0	0	62


	LAPORAN	Waktu Pelaksanaan : September 2020
	MONITORING EVALUASI	Edisi : 3
	KINERJA FAKULTAS DAN PROGRAM STUDI	Kode Dokumen : BPM.UMSU.MONEV.07.16

**10. REKAPITULASI DATA KINERJA PROGRAM PASCASARJANA UMSU
TAHUN AKADEMIK 2019/2020**

No	Judul Tabel	Sheet	MTE	MKn	MMPT	Mikom	MM	MP MM	Maksi	PMIH	
1	Nilai Tabel 1 Kerjasama		1,40	1,34	1,40	1,40	0,99	0,86	1,02	1,02	
	Tabel 1.1 Kerjasama Pendidikan										
	Internasional	1.1	3	1	6	3	1	0	0	0	
	Nasional		0	9	3	4	1	5	7	10	
	Lokal		2	7	6	2	5	3	0	0	
	Tabel 1.2 Kerjasama Penelitian										
	Internasional	1.2	0	0	0	0	0	0	0	0	
	Nasional		3	0	0	2	0	0	3	0	
	Lokal		1	1	1	3	1	0	0	0	
	Tabel 1.3 Kerjasama PkM										
	Internasional	1.3	2	2	2	0	2	0	0	0	
	Nasional		0	0	0	0	0	0	0	0	
	Lokal		3	0	0	0	0	0	0	0	
2	Nilai Tabel 2.a Seleksi Mahasiswa Baru		4,03	3,39	3,01	3,56	2,76	2,71	2,44	2,56	
	Jumlah daya tampung	2.a	17	271	133	126	0	100	250	230	
	Jumlah pendaftar TS-4 sampai TS		27	262	146	146	457	61	221	216	
	Jumlah lulus seleksi TS-4 sampai TS		17	196	123	104	420	57	230	214	
	Jumlah mahasiswa baru		17	196	123	103	390	55	230	213	
	Jumlah Mahasiswa aktif pada saat TS		17	69	85	21	127	7	96	128	
3	Nilai Tabel 2.b Mahasiswa Asing yang ada di Program studi			4,22	4,22	4,22	4,22	4,22	4,22	4,22	4,22
	Jumlah mahasiswa aktif Pada TS di seluruh program studi	2.b	550	550	550	550	550	550	550	550	
	Jumlah mahasiswa asing penuh waktu		0	0	0	0	0	0	0	0	
	Jumlah mahasiswa asing paruh waktu		0	0	0	0	0	0	0	0	
4	Nilai Tabel 3.a.1) Dosen Tetap Program Studi			3,07	4,60	4,60	4,60	4,60	4,60	4,60	4,60
	Jumlah dosen tetap	3a1	4	8	8	7	8	8	11	9	
	Nilai Kualifikasi Akademik										
	Persentase S3 (Kualifikasi Akademik)										
	Jumlah DTSP yang berpendidikan S3										
	Nilai Jabatan Akademik			3,08	3,08	3,08	3,08	3,08	3,08	3,08	
	Persentase Jabatan Akademik			75%	87,50%	100%	85,70%	100%	100%	77,80%	
	Jumlah DTSP yang kepangkatan GB		0	0	0	0	0	0	0	1	
	Jumlah DTSP yang kepangkatan LK		0	5	2	1	3	5	0	4	
	Jumlah DTSP yang memiliki jabatan akademik Lektor.		3	2	6	5	5	3	11	2	
	Nilai Dosen bersertifikat			3,08	3,08	3,08	3,08	3,08	3,08	3,08	
	Persentase Dosen Bersertifikat			50%	100%	63,0%	71%	63%	63%	100%	68%
	Jumlah Dosen bersertifikat Pendidik		2	8	5	5	5	5	11	7	
5	Nilai Tabel 3.a.2) Dosen Pembimbing Utama Tugas Akhir		3a2	6,16	6,16	6,16	6,16	6,16	6,16	6,16	6,16
	Rata-rata jumlah bimbingan di PS	1,5		2	5	5	7,62	8	9	4,22	
6	Nilai Tabel 3.a.3) Ekuivalen Waktu Mengajar Penuh (EWMP) Dosen Tetap PT	3a3	0	0	0	1,01	0	0	0	0	
	Rata-rata per Semester (sks)		1,62	2,45	3,43	10	3	5,72	3,7	1,6	
7	Nilai Tabel 3.a.4) Dosen Tidak Tetap	3a4	0	0	0	1,83	0	2,05	2,53	0	
	Jumlah dosen tidak tetap		3	17	6	2	28	2	2	31	
8	Nilai Tabel 3.a.5) Dosen Industri /Praktisi	3a5									

	LAPORAN	Waktu Pelaksanaan : September 2020
	MONITORING EVALUASI	Edisi : 3
	KINERJA FAKULTAS DAN PROGRAM STUDI	Kode Dokumen : BPM.UMSU.MONEV.07.16

No	Judul Tabel	Sheet	MTE	MKn	MMPT	Mikom	MM	MP MM	Maksi	PMIH
	Jumlah mata kuliah yang diampu oleh Dosen Industri/Praktisi									
	jumlah mata kuliah kompetensi									
9	Nilai Tabel 3.b.1) Pengakuan/Rekognisi Dosen	3b1	3,36	3,36	3,36	3,36	1,68	3,36	3,36	3,36
	Jumlah prestasi level Internasional		2	0	2	8	0	0	2	1
	Jumlah prestasi level nasional		5	0	4	18	0	4	13	11
	Jumlah prestasi level lokal		2	10	7	9	0	3	3	0
10	Nilai Tabel 3.b.2) Penelitian DTSP	3b2	2,38	0	2,03	1,68	0	0,63	3,36	0
	Persentase pembiayaan luar negeri		0%	0%	0%	0%	0%	0%	36%	0%
	N _I = Jumlah penelitian dengan sumber pembiayaan luar negeri		0	0	0	0	0	0	4	0
	Persentase pembiayaan dalam negeri		25%	0%	13%	0%	0%	0%	73%	0%
	N _N = Jumlah penelitian dengan sumber pembiayaan dalam negeri		1	0	1	0	0	0	8	0
	Persentase pembiayaan PT/Mandiri		0%	0%	25%	171%	0%	38%	0%	0%
	N _L = Jumlah penelitian dengan sumber pembiayaan PT/mandiri		0	0	2	12	0	3	0	0
11	Nilai Tabel 3.b.3) PkM DTSP	3b3	0	0	0,11	0,84	0	0,11	1,22	0,09
	N _I = Jumlah PkM dengan sumber pembiayaan luar negeri		0	0	0	0	0	0	0	0
	N _N = Jumlah PkM dengan sumber pembiayaan dalam negeri		0	0	0	0	0	0	3	0
	N _L = Jumlah PkM dengan sumber pembiayaan PT/mandiri		0	0	1	9	0	1	0	1
12	Nilai Tabel 3.b.4) Pagelaran/Pameran/Presentasi /Publikasi Ilmiah DTSP	3b4	3,36	3,36	2,52	3,36	0	3,36	3,36	3,36
	Persentase tidak terakreditasi		0%	0%	50%	100%	0%	13%	109%	133%
	A1 = Jurnal penelitian tidak terakreditasi		0	0	4	7	0	1	12	12
	Persentase nasional terakreditasi		50%	163%	263%	143%	0%	163%	100%	22%
	A2 = Jurnal penelitian nasional terakreditasi		2	13	21	10	0	13	11	2
	Persentase internasional		50%	113%	163%	0%	0%	138%	55%	44%
	A3 = Jurnal penelitian internasional		0	9	13	0	0	3	4	3
	A4 = Jurnal penelitian internasional bereputasi		2	0	0	0	0	8	2	1
	B1 = Seminar wilayah/lokal/perguruan tinggi		2	0	0	0	0	0	1	0
	Persentase seminar nasional		50%	13%	0%	129%	0%	0%	45%	0%
	B2 = Seminar nasional		2	1	0	9	0	0	5	0
	Persentase seminar internasional		0%	25%	0%	71%	0%	0%	64%	11%
	B3 = Seminar internasional		0	2	0	5	0	0	7	1
	C1 = S1: Tulisan di media massa wilayah/ (Pagelaran/pameran/presentasi dalam forum di tingkat wilayah)		0	4	3	0	0	0	0	0
	C2=S1:Tulisan di media massa nasional) / (Pagelaran/pameran/presentasi dalam forum di tingkat nasional)		0	0	0	0	0	0	0	0
	C3 = S1: Tulisan di media massa internasional)/(Pagelaran/pameran/presentasi dalam forum di tingkat internasional)	0	0	0	0	0	0	0	0	
13	Nilai Tabel 3.b.5) artikel Ilmiah DTSP yang Disitasi	3b5	3,36	3,36	3,36	3,36	1,68	3,36	3,36	3,36

	LAPORAN	Waktu Pelaksanaan : September 2020
	MONITORING EVALUASI	Edisi : 3
	KINERJA FAKULTAS DAN PROGRAM STUDI	Kode Dokumen : BPM.UMSU.MONEV.07.16

No	Judul Tabel	Sheet	MTE	MKn	MMPT	Mikom	MM	MP MM	Maksi	PMIH
	Jumlah artikel ilmiah DTPS yang sitasi		10	3	21	25	0	7	48	24
14	Nilai Tabel 3.b.6) Produk/Jasa DTPS yang Diadopsi oleh Industri/ Masyarakat (diisi oleh PRODI D3)	3b6								
	Jumlah Produk/Jasa DTPS yang Diadopsi oleh Industri/Masyarakat									
15	Nilai Tabel 3.b.7) Luaran Penelitian/ PkM Lainnya - HKI (Patent, Patent Sederhana)	3b7	1,68	3,36	3,36	2,64	1,68	3,36	2,60	3,36
	Jumlah HKI dalam bentuk (Patent, Patent Sederhana)		0	0	0	0	0	3	0	0
	Jumlah HKI dalam bentuk (Hak Cipta, Desain Produk Industri, dll.)		0	4	2	0	0	2	3	3
	Jumlah luaran penelitian/PkM dalam bentuk Teknologi Tepat Guna, Produk, Karya Seni, Rekayasa Sosial		0	0	0	0	0	0	0	0
	Jumlah luaran Penelitian/PkM dalam bentuk Buku ber-ISBN, Book Chapter		0	6	5	4	0	2	0	4
16	Nilai Tabel 4.b Total Dana Penelitian	4	3,16	0	0	2,12	0	0,32	3,16	0
	Rata-rata dana penelitian dosen		102.000.000	0	0	47.000.000	0	8.000.000	672.321.500	0
	Nilai Total Dana Pengabdian		0,96	0	0	1,60	0	0	1,40	0
	Rata-rata dana pengabdian dosen		12.000.000	0	0	41.800.000	0	0	48.000.000	0
17	Nilai Tabel 5.b Integrasi Kegiatan Penelitian/PkM dalam Pembelajaran	5b	5,76	2,88	5,76	5,76	2,88	4,32	5,76	2,88
	Jumlah MK yang terintegrasi dengan hasil penelitian dan PKM pada pembelajaran		2	0	2	4	0	1	10	0
18	Nilai Tabel 6.a Penelitian DTPS yang Melibatkan Mahasiswa	6a	10,56	5,28	10,56	7,04	5,28	5,28	10,56	5,28
	Jumlah Penelitian DTPS yang Melibatkan Mahasiswa		1	0	1	1	0	0	4	0
19	Nilai Tabel 6.b Penelitian DTPS yang Menjadi Rujukan Tema Tesis/Disertasi	6b	10,56	2,64	2,64	3,52	2,64	2,64	10,56	2,64
	Jumlah Penelitian DTPS yang Menjadi Rujukan Tema Tesis/Disertasi		3	0	0	1	0	0	16	0
20	Nilai Tabel 7 PkM DTPS yang Melibatkan Mahasiswa	7								
	Jumlah PkM DTPS yang Melibatkan Mahasiswa									
21	Nilai Tabel 8.a IPK Lulusan	8a	8,64	8,64	8,64	8,64	0	8,64	8,64	8,64
	Jumlah lulusan		4	30	12	21	8	7	41	18
	Rata-rata IPK lulusan		3,5	3,56	3,8	3,74	0	3,94	3,79	3,78
22	Nilai Tabel 8.b.1) Prestasi Akademik Mahasiswa	8b1	9,72	9,72	0	9,72	0	0	9,72	0
	Lokal/ regional		0	0	0	0	0	0	0	0
	Nasional		1	3	0	2	0	0	1	0
	Internasional		0	0	0	0	0	0	0	0
23	Nilai Tabel 8.b.2) Prestasi Non-akademik Mahasiswa	8b2								
	Lokal/ regional									
	Nasional									
	Internasional									
24	Nilai Tabel 8.c Masa Studi Lulusan	8c	0	0	0	4,07	0	0	0	4,54
	Masa Studi		0	0	0	4,29	0	0	0	4,21
	Jumlah mahasiswa diterima pada TS-6		0	0	0	17	0	0	0	48



LAPORAN

MONITORING EVALUASI


**KINERJA FAKULTAS
DAN PROGRAM STUDI**

Waktu Pelaksanaan : September 2020

Edisi : 3

Kode Dokumen : BPM.UMSU.MONEV.07.16

No	Judul Tabel	Sheet	MTE	MKn	MMPT	Mikom	MM	MP MM	Maksi	PMIH
	Jumlah mahasiswa yang lulus pada akhir TS-3		0	0	0	0	0	0	0	0
	Jumlah mahasiswa yang lulus pada akhir TS-2		0	0	0	0	0	0	0	9
	Jumlah mahasiswa yang lulus pada akhir TS-1		0	0	0	12	0	0	0	8
	Jumlah mahasiswa yang lulus pada akhir TS		0	0	0	5	0	0	0	16
25	Nilai Kelulusan Tepat waktu		2,16	2,16	2,16	8,64	2,16	2,16	2,16	6,16
	Kelulusan Tepat waktu		0	0	0	62%	0	0	0	30,9%
	Jumlah Mahasiswa Diterima pada TS-6		0	0	0	17	0	0	0	48
	Jumlah Mahasiswa Diterima pada TS-5		0	0	0	32	0	0	0	34
	Jumlah Mahasiswa Diterima pada TS-4		0	0	0	30	0	0	0	54
	Jumlah Mahasiswa Diterima pada TS-3		0	0	0	0	0	0	0	0
	Jumlah Mahasiswa yang Lulus pada Akhir TS-3		0	0	0	0	0	0	0	0
	Jumlah Mahasiswa yang Lulus pada Akhir TS-2		0	0	0	0	0	0	0	9
	Jumlah Mahasiswa yang Lulus pada Akhir TS-1		0	0	0	28	0	0	0	15
	Jumlah Mahasiswa yang Lulus pada Akhir TS		0	0	0	21	0	0	0	18
26	Nilai Keberhasilan Studi		0	0	0	8,64	0	0	0	6,09
	Keberhasilan Studi		0	0	0	100%	0	0	0	68,80%
	Jumlah mahasiswa diterima pada TS-6		0	0	0	17	0	0	0	48
	Jumlah mahasiswa yang lulus pada akhir TS-3		0	0	0	0	0	0	0	0
	Jumlah mahasiswa yang lulus pada akhir TS-2		0	0	0	0	0	0	0	9
	Jumlah mahasiswa yang lulus pada akhir TS-1		0	0	0	12	0	0	0	8
	Jumlah mahasiswa yang lulus pada akhir TS		0	0	0	5	0	0	0	16
27	Nilai Tabel 8.f.1) Pagelaran/Pameran/Presentasi/ Publikasi Ilmiah Mahasiswa		13,59	13,00	0	18,12	0	13,59	18,12	0
	Jurnal penelitian tidak terakreditasi		0	0	0	5	0	0	7	0
	Jurnal penelitian nasional terakreditasi		1	6	0	2	0	1	3	0
	Jurnal penelitian internasional		0	0	0	0	0	1	0	0
	Jurnal penelitian internasional bereputasi	8f1	0	0	0	0	0	0	0	0
	Seminar wilayah/lokal/perguruan tinggi		0	0	0	0	0	0	0	0
	Seminar nasional		1	0	0	5	0	1	0	0
	Seminar internasional		0	0	0	4	0	0	13	0
	Tulisan di media massa wilayah		0	0	0	0	0	0	0	0
	Tulisan di media massa nasional		0	0	0	0	0	0	0	0
	Tulisan di media massa internasional		0	0	0	0	0	0	0	0
28	Nilai Tabel 8.f.2) Karya Ilmiah Mahasiswa yang Disitasi		9,08	4,4	4,54	6,81	4,54	6,81	6,81	4,54
	Jumlah artikel yang disitasi	8f2	2	0	0	1	0	1	1	0
29	Nilai Tabel 8.f.3) Produk/ Jasa Mahasiswa yang Diadopsi oleh Industri/Masyarakat									
	Jumlah produk yang dihasilkan	8f3								
30	Nilai Tabel 8.f.4) Luaran Penelitian yang Dihasilkan Mahasiswa - HKI	8f4-1	4,52	2,26	2,26	2,26	2,26	2,26	2,26	2,26

	LAPORAN	Waktu Pelaksanaan : September 2020
	MONITORING EVALUASI	Edisi : 3
	KINERJA FAKULTAS DAN PROGRAM STUDI	Kode Dokumen : BPM.UMSU.MONEV.07.16

No	Judul Tabel	Sheet	MTE	MKn	MMPT	Mikom	MM	MP MM	Maksi	PMIH
	Jumlah HKI (Paten, Paten Sederhana)		0	0	0	0	0	0	0	0
	Jumlah HKI dalam bentuk (Hak Cipta, Desain Produk Industri, dll.)		1	0	0	0	0	0	0	0
	Jumlah luaran penelitian/PkM dalam bentuk Teknologi Tepat Guna, Produk, Karya Seni, Rekayasa Sosial		1	0	0	0	0	0	0	0
	Jumlah luaran dan selain luaran Penelitian/PkM dalam bentuk Buku ber-ISBN, Book Chapter		0	0	0	0	0	0	0	0
31	Nilai Tabel 9- Khusus Aktivitas AIK saat TS	9	7,84	0	0	2,61	0	0	2,61	0
	Rata-rata nilai AIK		83,75	0	0	82,04	0	0	90,1	0
	Jumlah Mahasiswa Ujian Komprehensif		17	0	0	0	0	0	0	0
	Rata-rata nilai komprehensif		83,75	0	0	0	0	0	0	0
	Jumlah Mahasiswa Kiam		0	0	0	0	0	0	0	0
	Rata-Rata nilai Kiam		0	0	0	0	0	0	0	0