


**LAPORAN HASIL
MONITORING DAN EVALUASI
KINERJA UNIVERSITAS TAHUN AKADEMIK 2018/2019**



**UNIVERSITAS MUHAMMADIYAH SUMATERA UTARA
2019**

	LAPORAN	Waktu Pelaksanaan : September 2019
	MONITORING EVALUASI	Edisi : 2
	KINERJA FAKULTAS DAN PROGRAM STUDI	Kode Dokumen : UMSU.BPM.MONEV.07.16

KATA PENGANTAR

Puji dan syukur kepada Allah SWT yang telah memberi kekuatan, kesehatan dan kelapangan waktu kepada kita semua sehingga penyusunan laporan kinerja Universitas Muhammadiyah Sumatera Utara (UMSU) ini dapat dilaksanakan dari mulai tahapan pengumpulan data hingga penyusunan laporan. Monev ini merupakan bagian penting dari proses penjaminan mutu internal yang dilaksanakan oleh UMSU.


Pelaksanaan monev ini merupakan bentuk nyata dari komitmen UMSU terhadap pentingnya menyusun baseline data dan terlaksananya tata kelola yang baik secara berkelanjutan. Melalui Monev ini diharapkan dapat diketahui berbagai informasi tentang pelaksanaan dan ketercapaian RKT yang telah ditetapkan. Berdasarkan informasi ini akan membantu UMSU dalam merumuskan kebijakan yang tepat untuk meningkatkan Kinerja tridharma perguruan tinggi tingkat yang lebih baik lagi.

Pelaksanaan monev ini tidak terlepas dari berbagai kendala, terutama pada saat proses pengumpulan data. Berkat kerja keras dari tim monev serta dukungan dari segenap sivitas akademika, Monev ini dapat dilaksanakan dan diselesaikan dengan baik. Atas bantuan dan kerjasama dari berbagai pihak yang telah mendukung kegiatan Monev ini, kami ucapkan terima kasih.

Medan, September 2019


Ketua Badan Penjaminan Mutu UMSU

Dr. Yan Hendra, M. Si

	LAPORAN	Waktu Pelaksanaan : September 2019
	MONITORING EVALUASI	Edisi : 2
	KINERJA FAKULTAS DAN PROGRAM STUDI	Kode Dokumen : UMSU.BPM.MONEV.07.16

DAFTAR ISI

	Halaman
KATA PENGANTAR	i
DAFTAR ISI	ii
A. Pendahuluan	1
B. Tujuan	1
C. Manfaat	2
D. Ruang Lingkup Monev.....	2
E. Metode Monev	3
F. Instrumen Monev	4
G. Hasil Monev	8
H. Kesimpulan	10
I. Lampiran	10

	LAPORAN	Waktu Pelaksanaan : September 2019
	MONITORING EVALUASI	Edisi : 2
	KINERJA FAKULTAS DAN PROGRAM STUDI	Kode Dokumen : UMSU.BPM.MONEV.07.16

A. PENDAHULUAN


Monev terhadap kinerja fakultas dan program studi, merupakan aktivitas tahunan yang diselenggarakan untuk mengetahui kondisi UMSU dalam mencapai tujuan jangka pendek yang telah dituangkan dalam Rencana Kerja Tahun 2018/2019. Monev kinerja fakultas dan program studi ini akan memberikan informasi yang bermanfaat bagi UMSU untuk mengetahui sejauhmana pelaksanaan tridharma perguruan tinggi yang telah diselenggarakan oleh fakultas dan program studi sesuai dengan program kerja yang telah dilaksanakan dan tertuang dalam RKT di tingkat universitas, fakultas dan program studi. RKT 2018/2019 yang telah disusun dan dilaksanakan mengacu pada instrumen Borang Akreditasi Perguruan Tinggi 3.0 dan Borang Akreditasi Program Studi 4.0 yang dimodifikasi sesuai dengan program pencapaian visi misi dan tujuan UMSU.

Monev kinerja fakultas dan program studi yang dilakukan pada akhir tahun akademik 2018/2019 ini, disusun mengikuti permintaan informasi data kuantitatif pada instrumen Laporan Kinerja Program Studi 4.0 (LKPS 4.0) yang dimodifikasi. Evaluasi Kinerja Fakultas/Program Studi ialah kegiatan yang dilakukan untuk melihat bagaimana pencapaian mutu yang dilaksanakan oleh fakultas/program studi, terkait dengan pelaksanaan tridharma perguruan tinggi

B. TUJUAN

Tujuan pelaksanaan monev kinerja fakultas dan program studi ini adalah untuk:

1. Untuk mengetahui bagaimana aktivitas tridharma yang dilaksanakan oleh fakultas/program studi sesuai dengan tuntutan LKPT dan LKPS
2. Untuk menyusun peneringkatan kinerja fakultas, pascasarjana dan program studi di lingkungan UMSU periode tahun 2018/2019
3. Untuk memperoleh informasi tentang pencapaian visi misi dan tujuan UMSU tahun akademik 2018/2019

	LAPORAN	Waktu Pelaksanaan : September 2019
	MONITORING EVALUASI	Edisi : 2
	KINERJA FAKULTAS DAN PROGRAM STUDI	Kode Dokumen : UMSU.BPM.MONEV.07.16


C. MANFAAT

1. Hasil monev diharapkan dapat memberi informasi dan menjadi bahan evaluasi bagi pimpinan fakultas, pascasarjana dan program studi, serta pimpinan universitas tentang pelaksanaan tridharma perguruan tinggi
2. Hasil monev diharapkan menjadi baseline data bagi pimpinan fakultas, pascasarjana dan program studi, serta pimpinan universitas dalam menyusun rencana kerja pada periode berikutnya.
3. Untuk memberikan pemahaman dasar bagi fakultas dan program studi dalam mengisi instrumen LKPT dan LKPS

D. RUANG LINGKUP MONEV

Monev ini meneliti dan mengevaluasi tentang pelaksanaan kinerja tridharma fakultas, pascasarjana dan program studi sesuai dengan instrumen yang disusun mengacu pada isian LKPS borang Akreditasi Program Studi 4.0 dan dimodifikasi berdasarkan program kerja yang telah dilaksanakan dan strategi pencapaian visi misi dan tujuan. Sesuai dengan instrumen yang digunakan, ruang lingkup monev evaluasi pembelajaran ini meliputi:

1. Jumlah kerjasama yang dilakukan pada tingkat lokal, nasional dan internasional
2. Profil mahasiswa termasuk jumlah mahasiswa asing
3. Dosen, mencakup profil dosen, beban kerja (ekuivalen), publikasi penelitian, luaran penelitian (HKI), Publikasi PkM dan luaran PkM (HKI)
4. Bidang Pendidikan, mencakup kurikulum, integrasi hasil penelitian dan PkM dalam proses pembelajaran dan kepuasan mahasiswa
5. Bidang Penelitian, meliputi pelibatan mahasiswa dalam penelitian dosen tetap program studi dan penelitian dosen tetap yang menjadi rujukan thema thesis (khusus untuk program pascasarjana)
6. Bidang Pengabdian kepada Masyarakat meliputi pelibatan mahasiswa dalam PkM dosen tetap
7. Capaian/ Luaran, meliputi IPK lulusan, prestasi mahasiswa, masa studi, hasil *tracer study*, karya mahasiswa (publikasi, produk, HKI)

	LAPORAN	Waktu Pelaksanaan : September 2019
	MONITORING EVALUASI	Edisi : 2
	KINERJA FAKULTAS DAN PROGRAM STUDI	Kode Dokumen : UMSU.BPM.MONEV.07.16


E. METODE MONEV

Metode yang digunakan dalam monev ini menggunakan pendekatan deskriptif kuantitatif. Pelaksanaan monev kurikulum dimulai pada bulan Juni sampai dengan akhir Agustus 2019 tahun akademik 2018/2019. Diawali dengan penyusunan instrumen monev yang dimodifikasi dari isian LKPS dan selanjutnya disesuaikan dengan RKT tahun 2018/2019. Instrumen monev disusun menggunakan program aplikasi excel dalam bentuk tabel isian, dan diisi berdasarkan capaian program kerja dan aktivitas pelaksanaan tridharma perguruan tinggi, sesuai dengan petunjuk pengisian. Instrumen monev disebarkan kepada seluruh pimpinan program studi yang ada di UMSU melalui email dan dapat diunduh pada <http://bpm.umsu.ac.id/instrumen/> dalam bentuk aplikasi *ms-excel*. Setiap program studi wajib mengisi satu formulir isian dan selanjutnya mengirimkan hasil isian ke email bpm@umsu.ac.id.

Pengisian instrumen monev kinerja ini wajib melibatkan pihak-pihak yang akan saling berkoordinasi dalam pengumpulan data, antara lain:

1. Pimpinan Fakultas, berperan sebagai bertanggungjawab terhadap pengisian instrumen monev sekaligus *supporting data*, yakni membantu pimpinan program studi dalam hal penyediaan informasi kerjasama, SDM, Sarana dan prasarana, serta data kemahasiswaan
2. Pimpinan Program Studi, yakni pihak yang bertugas melakukan pengisian instrumen monev, berdasarkan data aktivitas tridharma yang telah dilaksanakan oleh dosen dan mahasiswa di program studinya
3. Unit Penjaminan Mutu dan Gugus Penjaminan Mutu, berperan melakukan kontrol dan pengawasan dalam pengisian data dan membantu persiapan penyusunan laporan monev.

Penilaian hasil monev kinerja ini mengacu kepada pembobotan dan skoring yang ditetapkan Peraturan BAN PT no. 5 tahun 2019 tentang Instrumen Akreditasi Program Studi, yakni Lampiran 5 Pedoman Penilaian dan Lampiran 6 Matrik Penilaian Laporan Evaluasi Diri dan Laporan Kinerja Program Studi. Ada beberapa keterbatasan informasi dari form isian yang tidak dapat dilakukan penilaian, diantaranya, butir nomor 2 tabel

	LAPORAN	Waktu Pelaksanaan : September 2019
	MONITORING EVALUASI	Edisi : 2
	KINERJA FAKULTAS DAN PROGRAM STUDI	Kode Dokumen : UMSU.BPM.MONEV.07.16


2a tentang seleksi mahasiswa baru, butir nomor 9 tabel 4 tentang pendanaan penelitian, butir nomor 34 tabel 8.e.2 tentang kepuasan pengguna lulusan,

F. INSTRUMEN MONEV


Instrumen monev kurikulum ini disusun berdasarkan pada isian tabel LKPS Instrumen Borang Akreditasi Program Studi. Adapun instrumen monev kinerja fakultas, pascasarjana dan program studi sebagai berikut:

Tabel 1.1. Instrumen Monev Kinerja


No	Nomor dan Judul Tabel	Nama Sheet	SKOR PENILAIAN				Ket.
			D3	S1	Pro-fesi	S2	
1	Tabel 1 Kerjasama di Program Studi	1	0,35	0,34	0,34	0,35	
	Internasional						
	Nasional						
	Lokal						
2	Tabel 2.a Seleksi Mahasiswa Baru	2a	4,68	4,6	4,6	3,17	
	Jumlah daya tampung						
	Jumlah lulus seleksi		0,41	0,5	0,42		
	Jumlah pendaftar						
3	Tabel 2.b Mahasiswa Asing yang ada di Program studi	2b					
	Jumlah mahasiswa asing		3,12	3,07	3,07	2,11	
4	Tabel 3.a.1) Dosen Tetap Program Studi	3a1	0,62	0,74	0,64	1,15	
	Jumlah dosen tetap						
	Jumlah DTPS yang berpendidikan S3		0,82	0,99	0,85		
	Jumlah DTPS yang kepankangan GB/LK		0,41	0,5	0,42	0,77	
	Jumlah Sertifikat Pendidik Profesional yang dimiliki		0,74	0,72	0,49	0,81	
5	Tabel 3.a.2) Dosen Pembimbing Utama Tugas Akhir	3a2					
	Rata-rata jumlah bimbingan di PS		0,82	0,99	0,85	1,54	
	Rata-rata jumlah bimbingan di seluruh PS						
6	Tabel 3.a.3) Aktivitas Tridharma Dosen Tetap Program Studi	3a3	0,21	0,25	0,21	0,38	
	Jumlah FTE						
7	Tabel 3.a.4) Dosen Tidak Tetap	3a4	0,41	0,5			
	Jumlah dosen tidak tetap				0,42	0,77	
8	Tabel 3.a.5) Dosen Industri/Praktisi	3a5	0,21		2,21		

	LAPORAN	Waktu Pelaksanaan : September 2019
	MONITORING EVALUASI	Edisi : 2
	KINERJA FAKULTAS DAN PROGRAM STUDI	Kode Dokumen : UMSU.BPM.MONEV.07.16


No	Nomor dan Judul Tabel	Nama Sheet	SKOR PENILAIAN				Ket.
			D3	S1	Pro-fesi	S2	
9	Tabel 3.b.1) Pengakuan/Rekognisi Dosen	3b1	0,91	0,81	0,74	0,84	
	Jumlah prestasi level Internasional						
	Jumlah prestasi level nasional						
	Jumlah prestasi level lokal						
10	Tabel 3.b.2) Penelitian DTSP	3b2	0,91	0,81	0,74	0,84	
	Jumlah penelitian DTSP						
11	Tabel 3.b.3) PkM DTSP	3b3	0,45	0,41	0,37	0,42	
	Jumlah PkM DTSP						
12	Tabel 3.b.4) Pagelaran/Pameran/Presentasi/Publikasi Ilmiah DTSP	3b4	0,91	0,81	0,74	0,84	
	Jurnal penelitian tidak terakreditasi						
	Jurnal penelitian nasional terakreditasi						
	Jurnal penelitian internasional						
	Jurnal penelitian internasional bereputasi						
	Seminar wilayah/lokal/perguruan tinggi						
	Seminar nasional						
	Seminar internasional						
	D3: Publikasi di seminar nasional (S1: Tulisan di media massa wilayah)						
	D3: Publikasi di seminar internasional (S1: Tulisan di media massa nasional)						
D3: Pagelaran/pameran/presentasi dalam forum di tingkat wilayah (S1: Tulisan di media massa internasional)							
13	Tabel 3.b.5) Luaran Penelitian/PkM Lainnya - HKI (Paten, Paten Sederhana)	3b5-1	√		√		
	Jumlah HKI dalam bentuk (Paten, Paten Sederhana)			0,81			
14	Tabel 3.b.5) Luaran Penelitian/PkM Lainnya - HKI (Hak Cipta, Desain Produk Industri, dll.)	3b5-2	√	0,81		0,84	
	Jumlah HKI dalam bentuk (Hak Cipta, Desain Produk Industri, dll.)			0,81	0,74		
15	Tabel 3.b.5) Luaran Penelitian/PkM Lainnya - Teknologi Tepat Guna, Produk, Karya Seni, Rekayasa Sosial	3b5-3	√		√		
	Jumlah luaran penelitian/PkM dalam bentuk Teknologi Tepat Guna, Produk, Karya Seni, Rekayasa Sosial			2,81			
16	Tabel 3.b.5) Luaran Penelitian/PkM Lainnya - Buku ber-ISBN, <i>Book Chapter</i>	3b5-4	0,45				
	Jumlah luaran Penelitian/PkM dalam bentuk Buku ber-ISBN, <i>Book Chapter</i>			0,81	0,37		
17	Tabel 3.b.6) Karya Ilmiah DTSP yang Disitasi	3b6					
	Jumlah karya ilmiah DTSP yang sitasi			0,81	0,74	0,84	

	LAPORAN	Waktu Pelaksanaan : September 2019
	MONITORING EVALUASI	Edisi : 2
	KINERJA FAKULTAS DAN PROGRAM STUDI	Kode Dokumen : UMSU.BPM.MONEV.07.16

No	Nomor dan Judul Tabel	Nama Sheet	SKOR PENILAIAN				Ket.
			D3	S1	Pro-fesi	S2	
18	Tabel 3.b.7) Produk/Jasa DTSP yang Diadopsi oleh Industri/Masyarakat (diisi oleh PRODI D3)	3b7	0,91		0,74		
	Jumlah Produk/Jasa DTSP yang Diadopsi oleh Industri/Masyarakat						
19	Tabel 4.b Penggunaan Dana	4	√	√	√	√	
	Rata-rata dana operasional pendidikan		0,78	0,77	0,77	0,79	
	Rata-rata dana penelitian dosen		0,78	0,77	0,77	0,79	
	Rata-rata dana pengabdian dosen		0,39	0,38	0,38	0,4	
20	Tabel 5.a Kurikulum, Capaian Pembelajaran, dan Rencana Pembelajaran	5a	√	√	√	√	
21	Tabel 5.b Integrasi Kegiatan Penelitian/PkM dalam Pembelajaran	5b	1,7				
	Jumlah integrasi kegiatan penelitian dan PKM dalam pembelajaran			1,67	1,67	1,44	
22	Tabel 5.c Kepuasan Mahasiswa	5c	3,4				
	Hasil monev kepuasan mahasiswa			3,35	3,35	2,88	
23	Tabel 6.a Penelitian DTSP yang Melibatkan Mahasiswa	6a					
	Jumlah Penelitian DTSP yang Melibatkan Mahasiswa			3,07	2,04	2,64	
24	Tabel 6.b Penelitian DTSP yang Menjadi Rujukan Tema Tesis/Disertasi	6b					
	Jumlah Penelitian DTSP yang Menjadi Rujukan Tema Tesis/Disertasi					2,64	
25	Tabel 7 PkM DTSP yang Melibatkan Mahasiswa	7					
	Jumlah PkM DTSP yang Melibatkan Mahasiswa		2,08	1,02	2,04		
26	Tabel 8.a IPK Lulusan	8a	2,03	1,93	1,92	2,16	
	rata-rata IPK lulusan						
27	Tabel 8.b.1) Prestasi Akademik Mahasiswa	8b1	3,04	2,88	2,88	3,24	
	Lokal/ regional						
	Nasional						
28	Tabel 8.b.2) Prestasi Non-akademik Mahasiswa	8b2	1,01	0,96	0,96		
	Lokal/ regional						
	Nasional						
29	Tabel 8.c Masa Studi Lulusan	8c	2,03	1,92	1,92	2,16	
	Rata-rata masa studi						
30	Tabel 8.d.1) Waktu Tunggu Lulusan	8d1	3,04	2,88	2,88		
	Jumlah Persentase Lulusan yang memiliki (D3: WT < 3 bulan, S1: WT < 6 bulan)						
	Jumlah Persentase Lulusan yang memiliki (D3: 3 ≤ WT ≤ 6 bulan, S1: 6 ≤ WT ≤ 18 bulan)						

	LAPORAN	Waktu Pelaksanaan : September 2019
	MONITORING EVALUASI	Edisi : 2
	KINERJA FAKULTAS DAN PROGRAM STUDI	Kode Dokumen : UMSU.BPM.MONEV.07.16

No	Nomor dan Judul Tabel	Nama Sheet	SKOR PENILAIAN				Ket.
			D3	S1	Pro-fesi	S2	
	Jumlah Persentase Lulusan yang memiliki (D3: WT > 6 bulan, S1: WT > 18 bulan)						
31	Tabel 8.d.2) Kesesuaian Bidang Kerja Lulusan	8d2	2,03	1,92	1,92	3,24	
	Jumlah Persentase Lulusan yang memiliki tingkat kesesuaian bidang kerja rendah						
	Jumlah Persentase Lulusan yang memiliki tingkat kesesuaian bidang kerja sedang						
	Jumlah Persentase Lulusan yang memiliki tingkat kesesuaian bidang kerja tinggi						
32	Tabel 8.e.1) Tempat Kerja Lulusan	8e_1	2,03	1,92	1,92		
	Jumlah Lulusan yang bekerja ditingkat Lokal/Wilayah/Berwirausaha Tidak Berbadan Hukum						
	Jumlah Lulusan yang bekerja ditingkat Nasional/Berbadan Hukum						
	Jumlah Lulusan yang bekerja ditingkat Multinasional/Internasional						
33	Tabel Referensi 8.e.2)	Ref 8e2	4,05	3,83	3,83	3,24	
34	Tabel 8.e.2) Kepuasan Pengguna Lulusan	8e_2	√	√	√	√	
	Sangat Baik (%)						
	Baik (%)						
	Cukup (%)						
	Rendah (%)						
35	Tabel 8.f.1) Pagelaran/Pameran/Presentasi/Publikasi Ilmiah Mahasiswa	8f1		2,88	2,3	4,53	
	Jurnal penelitian tidak terakreditasi						
	Jurnal penelitian nasional terakreditasi						
	Jurnal penelitian internasional						
	Jurnal penelitian internasional bereputasi						
	Seminar wilayah/lokal/perguruan tinggi						
	Seminar nasional						
	Seminar internasional						
	Tulisan di media massa wilayah						
	Tulisan di media massa nasional						
	Tulisan di media massa internasional						
37	Tabel 8.f.2) Karya Ilmiah Mahasiswa yang Disitasi	8f2					
	Jumlah artikel yang disitasi					2,27	
38	Tabel 8.f.3) Produk/Jasa Mahasiswa yang Diadopsi oleh Industri/Masyarakat	8f3					
	Jumlah produk yang dihasilkan		2,84		0,77		
39	Tabel 8.f.4) Luaran Penelitian yang Dihasilkan Mahasiswa - HKI (Paten, Paten Sederhana)	8f4-1					
	Jumlah HKI (Paten, Paten Sederhana)			0,96	0,77	1,13	


	LAPORAN	Waktu Pelaksanaan : September 2019
	MONITORING EVALUASI	Edisi : 2
	KINERJA FAKULTAS DAN PROGRAM STUDI	Kode Dokumen : UMSU.BPM.MONEV.07.16

No	Nomor dan Judul Tabel	Nama Sheet	SKOR PENILAIAN				Ket.
			D3	S1	Pro-fesi	S2	
40	Tabel 8.f.4) Luaran Penelitian yang Dihasilkan Mahasiswa - HKI (Hak Cipta, Desain Produk Industri, dll.)	8f4-2					
	Jumlah HKI dalam bentuk (Hak Cipta, Desain Produk Industri, dll.)			0,96	0,77	1,13	
41	Tabel 8.f.4) Luaran Penelitian yang Dihasilkan Mahasiswa -Teknologi Tepat Guna, Produk, Karya Seni, Rekayasa Sosial	8f4-3					
	Jumlah luaran penelitian/PkM dalam bentuk Teknologi Tepat Guna, Produk, Karya Seni, Rekayasa Sosial			0,96	0,77	1,13	
42	Tabel 8.f.4) Luaran Penelitian yang Dihasilkan Mahasiswa - Buku ber-ISBN, <i>Book Chapter</i>	8f4-4					
	Jumlah luaran dan selain luaran Penelitian/PkM dalam bentuk Buku ber-ISBN, Book Chapter			0,96	0,77	1,13	

G. HASIL MONEV

Hasil pengolahan data terhadap data isian yang telah disampaikan oleh fakultas, pascasarjana dan program studi bahwa secara keseluruhan kinerja fakultas sudah berjalan, hanya saja perolehan skor ada kesenjangan yang cukup tinggi. Lima program studi dengan skor tertinggi adalah Ilmu Hukum dari Fakultas Hukum, Program Studi Teknik Elektro dari Fakultas Teknik, Magister Akuntansi dari Pascasarjana, Agribisnis dari Fakultas Pertanian dan Program Studi Akuntansi dari Fakultas Ekonomi dan Bisnis.

No	PERINGKAT	TOTAL SKOR
1	Ilmu Hukum	117,33
2	Teknik Elektro	109,14
3	Magister Akuntansi	100,16
4	Agribisnis	97,96
5	Akuntansi	97,90
6	Manajemen	94,60
7	Pendidikan Matematika	92,85
8	Agroteknologi	92,60
9	Manajemen Pajak	92,06

	LAPORAN	Waktu Pelaksanaan : September 2019
	MONITORING EVALUASI	Edisi : 2
	KINERJA FAKULTAS DAN PROGRAM STUDI	Kode Dokumen : UMSU.BPM.MONEV.07.16

No	PERINGKAT	TOTAL SKOR
10	Magister Ilmu Komunikasi	86,93
11	Pend. Akuntansi	85,05
12	Teknologi Hasil Pangan	84,21
13	Pendidikan Agama Islam	82,12
14	Pendidikan Kedokteran	81,44
15	Perbankan Syariah	81,28
16	Ekonomi Pembangunan	80,60
17	Pend. Bahasa Indonesia dan Sastra	75,91
18	Ilmu Komunikasi	73,49
19	Pend. B. Inggris	72,21
20	Matematika	72,12
21	Magister Teknik Elektro	69,77
22	Manajemen Bisnis Syariah	67,69
23	Bimbingan Konseling	64,10
24	Teknik Mesin	63,02
25	Ilmu Kesejahteraan Sosial	59,91
26	Teknik Sipil	55,33
27	Magister Manajemen Pendidikan Tinggi	53,17
28	PIAUD	52,56
29	Pendidikan Pancasila dan Kewarganegaraan	50,93
30	PGSD	47,32
31	Ilmu Administrasi Publik	44,81
32	Profesi Dokter	35,31
33	Magister Kenotariatan	33,72
34	Magister Ilmu Hukum	31,65
35	Magister Pendidikan Matematika	28,50

Dari hasil Pemeringkatan Program Studi ini kemudian hasilnya diakumulasi dan dihitung rata-rata dari setiap program studi yang dikelola oleh fakultas dan pascasarjana. Hasil rata-rata ini selanjutnya disusun pemeringkatan untuk menentukan fakultas terbaik.

	LAPORAN	Waktu Pelaksanaan : September 2019
	MONITORING EVALUASI	Edisi : 2
	KINERJA FAKULTAS DAN PROGRAM STUDI	Kode Dokumen : UMSU.BPM.MONEV.07.16

NO	FAKULTAS	SKOR
1	FAKULTAS HUKUM	117,33
2	FAKULTAS EKONOMI & BISNIS	97,60
3	FAKULTAS PERTANIAN	91,59
4	FAKULTAS TEKNIK	75,83
5	FAKULTAS AGAMA ISLAM	70,91
6	FAKULTAS KEGURUAN & ILMU PENDIDIKAN	69,77
7	PASCASARJANA	59,50
8	FAKULTAS ILMU SOSIAL & ILMU POLITIK	59,40
9	FAKULTAS KEDOKTERAN	58,38

H. KESIMPULAN

1. Aktivitas tridharma yang dilaksanakan oleh fakultas/program studi sudah sesuai dengan tuntutan LKPT dan LKPS, dan berjalan dengan baik, hanya saja masih perlu dilakukan peningkatan untuk menjamin pelaksanaan yang lebih baik guna meningkatkan akreditasi program studi
2. Program Studi terbaik adalah Program Studi Ilmu Hukum dari Fakultas Hukum, Program Studi Teknik Elektro dari Fakultas Teknik, Magister Akuntansi dari Pascasarjana, Agribisnis dari Fakultas Pertanian dan Program Studi Akuntansi dari Fakultas Ekonomi dan Bisnis
3. Fakultas dengan peringkat kinerja terbaik adalah Fakultas Hukum, Fakultas Ekonomi dan Bisnis, dan Fakultas Pertanian.

I. LAMPIRAN

**REKAPITULASI DATA KINERJA PROGRAM STUDI FAKULTAS AGAMA ISLAM
TAHUN AKADEMIK 2018/2019**

No	Nomor dan Judul Tabel	Nama Sheet	S1	PAI	MBS	PIAUD	PBS
1	Tabel 1 Kerjasama di Program Studi	1	√				
	Internasional			18	9	0	1
	Nasional			17	8	0	1
	Lokal			1	4	6	5
2	Tabel 2.a Seleksi Mahasiswa Baru	2a	√				
	Jumlah daya tampung			100	100	150	200
	Jumlah lulus seleksi			328	249	123	287
	Jumlah pendaftar			334	335	124	417
	Jumlah mahasiswa baru			243	206	112	293
3	Tabel 2.b Mahasiswa Asing yang ada di Program studi	2b	√			0	0
	Jumlah mahasiswa asing			4	4	0	0
4	Tabel 3.a.1) Dosen Tetap Program Studi	3a1	√				
	Jumlah dosen tetap			12	6	5	8
	Jumlah DTPS yang berpendidikan S3			2	0	0	0
	Jumlah DTPS yang kepangkatan GB/LK			0	0	0	0
	Jumlah Sertifikat Pendidik Profesional yang dimiliki			9	0	0	1
	Jumlah Sertifikat Kompetensi/Profesi/Industri yang dimiliki			0	0	0	0
5	Tabel 3.a.2) Dosen Pembimbing Utama Tugas Akhir	3a2	√				
	Rata-rata jumlah bimbingan di PS			2	1	1	2
	Rata-rata jumlah bimbingan di seluruh PS			3	0	0	0
6	Tabel 3.a.3) Aktivitas Tridharma Dosen Tetap Program Studi	3a3	√				
	Jumlah FTE			8	2	7	1
7	Tabel 3.a.4) Dosen Tidak Tetap	3a4	√				
	Jumlah dosen tidak tetap			2	7	4	10
8	Tabel 3.a.5) Dosen Industri/Praktisi	3a5					
9	Tabel 3.b.1) Pengakuan/Rekognisi Dosen	3b1	√				
	Jumlah prestasi level Internasional			3	0	0	0
	Jumlah prestasi level nasional			1	1	1	0
	Jumlah prestasi level lokal			2	4	0	3
10	Tabel 3.b.2) Penelitian DTPS	3b2	√				

No	Nomor dan Judul Tabel	Nama Sheet	S1	PAI	MBS	PIAUD	PBS
	Jumlah penelitian DTPS			12	3	10	11
11	Tabel 3.b.3) PkM DTPS	3b3	√				
	Jumlah PkM DTPS			8	4	5	5
12	Tabel 3.b.4) Pagelaran/Pameran/Presentasi/Publikasi Ilmiah DTPS	3b4	√				
	Jurnal penelitian tidak terakreditasi			21	1	1	8
	Jurnal penelitian nasional terakreditasi			14	0	8	3
	Jurnal penelitian internasional			5	0	1	0
	Jurnal penelitian internasional bereputasi			0	0	0	0
	Seminar wilayah/lokal/perguruan tinggi			12	0	8	0
	Seminar nasional			13	3	9	0
	Seminar internasional			22	0	9	0
	D3: Publikasi di seminar nasional (S1:Tulisan di media massa wilayah)			0	14	720	167
	D3: Publikasi di seminar internasional (S1: Tulisan di media massa nasional)			0	0	0	0
	D3: Pagelaran/pameran/presentasi dalam forum di tingkat wilayah (S1: Tulisan di media massa internasional)			0	0	0	0
13	Tabel 3.b.5) Luaran Penelitian/PkM Lainnya - HKI (Paten, Paten Sederhana)	3b5-1	√				
	Jumlah HKI dalam bentuk (Paten, Paten Sederhana)			11	0	0	0
14	Tabel 3.b.5) Luaran Penelitian/PkM Lainnya - HKI (Hak Cipta, Desain Produk Industri, dll.)	3b5-2	√				
	Jumlah HKI dalam bentuk (Hak Cipta, Desain Produk Industri, dll.)			11	4	0	2
15	Tabel 3.b.5) Luaran Penelitian/PkM Lainnya - Teknologi Tepat Guna, Produk, Karya Seni, Rekayasa Sosial	3b5-3	√				
	Jumlah luaran penelitian/PkM dalam bentuk Teknologi Tepat Guna, Produk, Karya Seni, Rekayasa Sosial			0	0	0	0
16	Tabel 3.b.5) Luaran Penelitian/PkM Lainnya - Buku ber-ISBN, <i>Book Chapter</i>	3b5-4	√				
	Jumlah luaran Penelitian/PkM dalam bentuk Buku ber-ISBN, <i>Book Chapter</i>			10	8	1	2
17	Tabel 3.b.6) Karya Ilmiah DTPS yang Disitasi	3b6	√				
	Jumlah karya ilmiah DTPS yang sitasi			6	0	5	4
18	Tabel 3.b.7) Produk/Jasa DTPS yang Diadopsi oleh Industri/Masyarakat (diisi oleh PRODI D3)	3b7					
	Jumlah Produk/Jasa DTPS yang Diadopsi oleh Industri/Masyarakat						
19	Tabel 4.b Penggunaan Dana	4	√				
	Rata-rata dana operasional pendidikan			0	0	0	0

No	Nomor dan Judul Tabel	Nama Sheet	S1	PAI	MBS	PIAUD	PBS
	Rata-rata dana penelitian dosen			260,9	9	10,75	13,5
	Rata-rata dana pengabdian dosen			195	14,666	17,666	12
20	Tabel 5.a Kurikulum, Capaian Pembelajaran, dan Rencana Pembelajaran	5a	√				
21	Tabel 5.b Integrasi Kegiatan Penelitian/PkM dalam Pembelajaran	5b	√				
	Jumlah integrasi kegiatan penelitian dan PKM dalam pembelajaran			1	0	1	0
22	Tabel 5.c Kepuasan Mahasiswa	5c	√				
	Hasil monev kepuasan mahasiswa						
23	Tabel 6.a Penelitian DTPS yang Melibatkan Mahasiswa	6a	√				
	Jumlah Penelitian DTPS yang Melibatkan Mahasiswa			2	0	0	1
24	Tabel 6.b Penelitian DTPS yang Menjadi Rujukan Tema Tesis/Disertasi	6b					
	Jumlah Penelitian DTPS yang Menjadi Rujukan Tema Tesis/Disertasi						
25	Tabel 7 PkM DTPS yang Melibatkan Mahasiswa	7	√				
	Jumlah PkM DTPS yang Melibatkan Mahasiswa			3	0	1	1
26	Tabel 8.a IPK Lulusan	8a	√				
	rata-rata IPK lulusan			3,4	3,23	3,36	3,37
27	Tabel 8.b.1) Prestasi Akademik Mahasiswa	8b1	√				
	Lokal/ regional			0	3	0	5
	Nasional			7	1	0	1
	Internasional			0	0	0	0
28	Tabel 8.b.2) Prestasi Non-akademik Mahasiswa	8b2	√				
	Lokal/ regional			1	0	0	0
	Nasional			1	0	0	2
	Internasional			0	1	0	0
29	Tabel 8.c Masa Studi Lulusan	8c	√				
	Rata-rata masa studi			10,8	2,7	5,3	4,17
30	Tabel 8.d.1) Waktu Tunggu Lulusan	8d1	√				
	Jumlah Persentase Lulusan yang memiliki (D3: WT < 3 bulan, S1: WT < 6 bulan)			62%	6,50%	49%	37,50%
	Jumlah Persentase Lulusan yang memiliki (D3: 3 ≤ WT ≤ 6 bulan, S1: 6 ≤ WT ≤ 18 bulan)			18%	2%	4,30%	19,50%
	Jumlah Persentase Lulusan yang memiliki (D3: WT > 6 bulan, S1: WT > 18 bulan)			0%	0%	0%	8,50%
31	Tabel 8.d.2) Kesesuaian Bidang Kerja Lulusan	8d2	√				
	Jumlah Persentase Lulusan yang memiliki tingkat kesesuaian bidang kerja rendah			0%	0%	0%	42%
	Jumlah Persentase Lulusan yang memiliki tingkat kesesuaian bidang kerja sedang			38%	3%	0%	10%

No	Nomor dan Judul Tabel	Nama Sheet	S1	PAI	MBS	PIAUD	PBS
	Jumlah Persentase Lulusan yang memiliki tingkat kesesuaian bidang kerja tinggi			42%	5,50%	0%	13,50%
32	Tabel 8.e.1) Tempat Kerja Lulusan	8e_1	√				
	Jumlah Lulusan yang bekerja ditingkat Lokal/Wilayah/Berwirausaha Tidak Berbadan Hukum			0	69,32	73,19	0
	Jumlah Lulusan yang bekerja ditingkat Nasional/Berbadan Hukum			0	23,82	19,85	0
	Jumlah Lulusan yang bekerja ditingkat Multinasional/Internasional			0	3,29	5,42	0
33	Tabel Referensi 8.e.2)	Ref 8e2	√				
34	Tabel 8.e.2) Kepuasan Pengguna Lulusan	8e_2	√				
	Sangat Baik (%)			0	510%	511%	0
	Baik (%)			0	168%	140%	0
	Cukup (%)			0	23%	38%	0
	Rendah (%)			0	0	11%	0
35	Tabel 8.f.1) Pagelaran/Pameran/Presentasi/Publikasi Ilmiah Mahasiswa	8f1	√				
	Jurnal penelitian tidak terakreditasi			0	1	0	1
	Jurnal penelitian nasional terakreditasi			0	0	0	0
	Jurnal penelitian internasional			0	0	0	0
	Jurnal penelitian internasional bereputasi			0	0	0	0
	Seminar wilayah/lokal/perguruan tinggi			0	0	0	0
	Seminar nasional			0	0	0	0
	Seminar internasional			0	0	0	0
	Tulisan di media massa wilayah			8	6	0	14
	Tulisan di media massa nasional			9	0	0	0
	Tulisan di media massa internasional			0	0	0	0
37	Tabel 8.f.2) Karya Ilmiah Mahasiswa yang Disitasi	8f2					
	Jumlah artikel yang disitasi			0	0	0	0
38	Tabel 8.f.3) Produk/Jasa Mahasiswa yang Diadopsi oleh Industri/Masyarakat	8f3					
	jumlah produk yang dihasilkan			0	0	0	0
39	Tabel 8.f.4) Luaran Penelitian yang Dihasilkan Mahasiswa - HKI (Paten, Paten Sederhana)	8f4-1	√				
	Jumlah HKI (Paten, Paten Sederhana)			0	0	0	1
40	Tabel 8.f.4) Luaran Penelitian yang Dihasilkan Mahasiswa - HKI (Hak Cipta, Desain Produk Industri, dll.)	8f4-2	√				
	Jumlah HKI dalam bentuk (Hak Cipta, Desain Produk Industri, dll.)			0		0	0

No	Nomor dan Judul Tabel	Nama Sheet	S1	PAI	MBS	PIAUD	PBS
41	Tabel 8.f.4) Luaran Penelitian yang Dihasilkan Mahasiswa -Teknologi Tepat Guna, Produk, Karya Seni, Rekayasa Sosial	8f4-3	√				
	Jumlah luaran penelitian/PkM dalam bentuk Teknologi Tepat Guna, Produk, Karya Seni, Rekayasa Sosial			0	0	0	0
42	Tabel 8.f.4) Luaran Penelitian yang Dihasilkan Mahasiswa - Buku ber-ISBN, <i>Book Chapter</i>	8f4-4	√				
	Jumlah luaran dan selain luaran Penelitian/PkM dalam bentuk Buku ber-ISBN, Book Chapter			0	0	0	0

**REKAPITULASI DATA KINERJA PROGRAM STUDI FAKULTAS KEGURAN DAN ILMU PENDIDIKAN
TAHUN AKADEMIK 2018/2019**

No	Nomor dan Judul Tabel	Nama Sheet	S1	B. Indonesia	B. Inggris	PPKN	P. Akun-tansi	BK	PGSD
1	Tabel 1 Kerjasama di Program Studi	1	√						
	Internasional			6	10	1	0	0	8
	Nasional			10	5	1	2	0	8
	Lokal			2	2	4	0	0	11
2	Tabel 2.a Seleksi Mahasiswa Baru	2a	√						
	Jumlah daya tampung			320	300	100	70	0	215
	Jumlah lulus seleksi			283	330	54	31	142	230
	Jumlah pendaftar			417	349	58	31	253	932
	Jumlah mahasiswa baru			189	330	30	67	128	219
3	Tabel 2.b Mahasiswa Asing yang ada di Program studi	2b	√						
	Jumlah mahasiswa asing			4	3	0	0	0	0
4	Tabel 3.a.1) Dosen Tetap Program Studi	3a1	√						
	Jumlah dosen tetap			17	28	4	10	13	7
	Jumlah DTPS yang berpendidikan S3			4	3	0	0	0	0
	Jumlah DTPS yang kepankangan GB/LK			2	3	2	4	0	0
	Jumlah Sertifikat Pendidik Profesional yang dimiliki			6	0	3	7	1	0
	Jumlah Sertifikat Kompetensi/Profesi/Industri yang dimiliki			0	4	0	0	6	0
5	Tabel 3.a.2) Dosen Pembimbing Utama Tugas Akhir	3a2	√						
	Rata-rata jumlah bimbingan di PS			7	6	2,3	4	6	0
	Rata-rata jumlah bimbingan di seluruh PS			4	3	2,3	2	0	0
6	Tabel 3.a.3) Aktivitas Tridharma Dosen Tetap Program Studi	3a3	√						
	Jumlah FTE			39	6	12	12	11	11
7	Tabel 3.a.4) Dosen Tidak Tetap	3a4	√						
	Jumlah dosen tidak tetap			5	8	5	3	5	1
8	Tabel 3.a.5) Dosen Industri/Praktisi	3a5							
9	Tabel 3.b.1) Pengakuan/Rekognisi Dosen	3b1	√						
	Jumlah prestasi level Internasional			7	0	0	0	0	1
	Jumlah prestasi level nasional			0	9	0	0	0	0
	Jumlah prestasi level lokal			0	1	0	0	4	6
10	Tabel 3.b.2) Penelitian DTPS	3b2	√						

No	Nomor dan Judul Tabel	Nama Sheet	S1	B. Indonesia	B. Inggris	PPKN	P. Akun-tansi	BK	PGSD
	Jumlah penelitian DTSP			65	64	6	8	27	4
11	Tabel 3.b.3) PkM DTSP	3b3	√						
	Jumlah PkM DTSP			29	17	1	3	20	3
12	Tabel 3.b.4) Pagelaran/Pameran/Presentasi/Publikasi Ilmiah DTSP	3b4	√						
	Jurnal penelitian tidak terakreditasi			20	23	3	3	31	10
	Jurnal penelitian nasional terakreditasi			0	0	1	1	0	0
	Jurnal penelitian internasional			14	10	0	4	7	0
	Jurnal penelitian internasional bereputasi			0	0	0	0	0	0
	Seminar wilayah/lokal/perguruan tinggi			0	0	0	0	0	1
	Seminar nasional			0	3	1	4	13	1
	Seminar internasional			11	55	1	5	10	2
	D3: Publikasi di seminar nasional (S1:Tulisan di media massa wilayah)			0	0	0	0	0	2
	D3: Publikasi di seminar internasional (S1: Tulisan di media massa nasional)			0	0	0	0	0	0
	D3: Pagelaran/pameran/presentasi dalam forum di tingkat wilayah (S1: Tulisan di media massa internasional)			0	0	0	0	0	0
13	Tabel 3.b.5) Luaran Penelitian/PkM Lainnya - HKI (Paten, Paten Sederhana)	3b5-1	√						
	Jumlah HKI dalam bentuk (Paten, Paten Sederhana)			5	0	0	0	0	0
14	Tabel 3.b.5) Luaran Penelitian/PkM Lainnya - HKI (Hak Cipta, Desain Produk Industri, dll.)	3b5-2	√						
	Jumlah HKI dalam bentuk (Hak Cipta, Desain Produk Industri, dll.)			5	3	3	3	0	0
15	Tabel 3.b.5) Luaran Penelitian/PkM Lainnya - Teknologi Tepat Guna, Produk, Karya Seni, Rekayasa Sosial	3b5-3	√						
	Jumlah luaran penelitian/PkM dalam bentuk Teknologi Tepat Guna, Produk, Karya Seni, Rekayasa Sosial			0	1	0	0	1	0
16	Tabel 3.b.5) Luaran Penelitian/PkM Lainnya - Buku ber-ISBN, Book Chapter	3b5-4	√						
	Jumlah luaran Penelitian/PkM dalam bentuk Buku ber-ISBN, Book Chapter			11	3	3	1	1	0

No	Nomor dan Judul Tabel	Nama Sheet	S1	B. Indonesia	B. Inggris	PPKN	P. Akuntansi	BK	PGSD
17	Tabel 3.b.6) Karya Ilmiah DTPS yang Disitasi	3b6	✓						
	Jumlah karya ilmiah DTPS yang sitasi			5	80	0	14	4	20
18	Tabel 3.b.7) Produk/Jasa DTPS yang Diadopsi oleh Industri/Masyarakat (diisi oleh PRODI D3)	3b7							
	Jumlah Produk/Jasa DTPS yang Diadopsi oleh Industri/Masyarakat								
19	Tabel 4.b Penggunaan Dana	4	✓						
	Rata-rata dana operasional pendidikan			0	0	0	0	0	0
	Rata-rata dana penelitian dosen			23.24	322,55	0	32,33	2.89	1.33
	Rata-rata dana pengabdian dosen			16.76	88	0	10,67	2.72	1.57
20	Tabel 5.a Kurikulum, Capaian Pembelajaran, dan Rencana Pembelajaran	5a	✓						
21	Tabel 5.b Integrasi Kegiatan Penelitian/PkM dalam Pembelajaran	5b	✓						
	Jumlah integrasi kegiatan penelitian dan PKM dalam pembelajaran			5	1	4	0	2	7
22	Tabel 5.c Kepuasan Mahasiswa	5c	✓						
	Hasil monev kepuasan mahasiswa								
23	Tabel 6.a Penelitian DTPS yang Melibatkan Mahasiswa	6a	✓						
	Jumlah Penelitian DTPS yang Melibatkan Mahasiswa			0	0	0	1	0	4
24	Tabel 6.b Penelitian DTPS yang Menjadi Rujukan Tema Tesis/Disertasi	6b							
	Jumlah Penelitian DTPS yang Menjadi Rujukan Tema Tesis/Disertasi								
25	Tabel 7 PkM DTPS yang Melibatkan Mahasiswa	7	✓						
	Jumlah PkM DTPS yang Melibatkan Mahasiswa			0	15	0	1	1	3
26	Tabel 8.a IPK Lulusan	8a	✓						
	rata-rata IPK lulusan			3,35	3,29	3,49	3,23	3,42	0
27	Tabel 8.b.1) Prestasi Akademik Mahasiswa	8b1	✓						
	Lokal/ regional			6	3	0	6	2	1
	Nasional			2	2	0	4	0	0
	Internasional			0	0	0	0	0	0
28	Tabel 8.b.2) Prestasi Non-akademik Mahasiswa	8b2	✓						

No	Nomor dan Judul Tabel	Nama Sheet	S1	B. Indonesia	B. Inggris	PPKN	P. Akuntansi	BK	PGSD
	Lokal/ regional			0	2	0	2	0	2
	Nasional			0	0	0	0	3	0
	Internasional			0	0	0	0	0	0
29	Tabel 8.c Masa Studi Lulusan	8c	✓						
	Rata-rata masa studi			4,44	4,00	2,60	4,30	3,08	0
30	Tabel 8.d.1) Waktu Tunggu Lulusan	8d1	✓						
	Jumlah Persentase Lulusan yang memiliki (D3: WT < 3 bulan, S1: WT < 6 bulan)			0%	3%	97%	97%	20%	0
	Jumlah Persentase Lulusan yang memiliki (D3: 3 ≤ WT ≤ 6 bulan, S1: 6 ≤ WT ≤ 18 bulan)			66%	0%	3%	3%	67%	0
	Jumlah Persentase Lulusan yang memiliki (D3: WT > 6 bulan, S1: WT > 18 bulan)			34%	0%	0%	0%	13%	0
31	Tabel 8.d.2) Kesesuaian Bidang Kerja Lulusan	8d2	✓						
	Jumlah Persentase Lulusan yang memiliki tingkat kesesuaian bidang kerja rendah			0	0%	0%	8%	14%	0
	Jumlah Persentase Lulusan yang memiliki tingkat kesesuaian bidang kerja sedang			12%	0%	5%	21%	19%	0
	Jumlah Persentase Lulusan yang memiliki tingkat kesesuaian bidang kerja tinggi			88%	0%	95%	71%	67%	0
32	Tabel 8.e.1) Tempat Kerja Lulusan	8e_1	✓						
	Jumlah Lulusan yang bekerja ditingkat Lokal/Wilayah/Berwirausaha Tidak Berbadan Hukum			150	0	18	66	23	0
	Jumlah Lulusan yang bekerja ditingkat Nasional/Berbadan Hukum			720	0	0	28	103	0
	Jumlah Lulusan yang bekerja ditingkat Multinasional/Internasional			0	0	0	0	0	0
33	Tabel Referensi 8.e.2)	Ref 8e2	✓					44	
34	Tabel 8.e.2) Kepuasan Pengguna Lulusan	8e_2	✓						
	Sangat Baik (%)			520%	562%	570%	0%	0	0
	Baik (%)			180%	80%	20%	0%	0	0
	Cukup (%)			0	36%	10%	0%	0	0
	Rendah (%)			0	22%	0%	0%	0	0

No	Nomor dan Judul Tabel	Nama Sheet	S1	B. Indonesia	B. Inggris	PPKN	P. Akuntansi	BK	PGSD
35	Tabel 8.f.1) Pagelaran/Pameran/Presentasi/Publikasi Ilmiah Mahasiswa	8f1	√						
	Jurnal penelitian tidak terakreditasi			1	0	0	0	0	0
	Jurnal penelitian nasional terakreditasi			0	0	0	0	0	0
	Jurnal penelitian internasional			0	0	0	0	0	0
	Jurnal penelitian internasional bereputasi			0	0	0	0	0	0
	Seminar wilayah/lokal/perguruan tinggi			0	0	0	0	0	0
	Seminar nasional			0	0	0	0	0	0
	Seminar internasional			0	0	0	0	0	0
	Tulisan di media massa wilayah			0	5	0	0	0	0
	Tulisan di media massa nasional			4	4	0	1	0	0
	Tulisan di media massa internasional			0	1	0	0	0	0
37	Tabel 8.f.2) Karya Ilmiah Mahasiswa yang Disitasi	8f2							
	Jumlah artikel yang disitasi				0	0	0		
38	Tabel 8.f.3) Produk/Jasa Mahasiswa yang Diadopsi oleh Industri/Masyarakat	8f3							
	jumlah produk yang dihasilkan				0	0	0		
39	Tabel 8.f.4) Luaran Penelitian yang Dihasilkan Mahasiswa - HKI (Paten, Paten Sederhana)	8f4-1	√						
	Jumlah HKI (Paten, Paten Sederhana)			0	0	0	0	0	0
40	Tabel 8.f.4) Luaran Penelitian yang Dihasilkan Mahasiswa - HKI (Hak Cipta, Desain Produk Industri, dll.)	8f4-2	√						
	Jumlah HKI dalam bentuk (Hak Cipta, Desain Produk Industri, dll.)			0	0	0	0	0	0
41	Tabel 8.f.4) Luaran Penelitian yang Dihasilkan Mahasiswa - Teknologi Tepat Guna, Produk, Karya Seni, Rekayasa Sosial	8f4-3	√						
	Jumlah luaran penelitian/PkM dalam bentuk Teknologi Tepat Guna, Produk, Karya Seni, Rekayasa Sosial			0	0	0	0	0	0
42	Tabel 8.f.4) Luaran Penelitian yang Dihasilkan Mahasiswa - Buku ber-ISBN, <i>Book Chapter</i>	8f4-4	√						
	Jumlah luaran dan selain luaran Penelitian/PkM dalam bentuk Buku ber-ISBN, <i>Book Chapter</i>			0	1	0	0	0	0

**REKAPITULASI DATA KINERJA PROGRAM STUDI FAKULTAS ILMU SOSIAL DAN ILMU POLITIK
DAN PROGRAM STUDI FAKULTAS PERTANIAN**

No	Nomor dan Judul Tabel	Nama Sheet	S1	FISIP			PERTANIAN		
				KS	IAP	IKO	AGT	AGB	THP
1	Tabel 1 Kerjasama di Program Studi	1	√						
	Internasional			0	0	0	1	2	1
	Nasional			4	0	2	4	7	1
	Lokal			7	3	5	3	4	6
2	Tabel 2.a Seleksi Mahasiswa Baru	2a	√						
	Jumlah daya tampung			100	200	500	300	175	80
	Jumlah lulus seleksi			109	196	485	378	460	81
	Jumlah pendaftar			167	1300	986	535	686	81
	Jumlah mahasiswa baru			67	208	485	269	342	33
3	Tabel 2.b Mahasiswa Asing yang ada di Program studi	2b	√						
	Jumlah mahasiswa asing			0	0	0	26	0	0
4	Tabel 3.a.1) Dosen Tetap Program Studi	3a1	√						
	Jumlah dosen tetap			7	12	17	28	17	6
	Jumlah DTPS yang berpendidikan S3			4	2	2	4	2	2
	Jumlah DTPS yang kepangkatan GB/LK			2	3	0	6	2	0
	Jumlah Sertifikat Pendidik Profesional yang dimiliki			6	6	10	9	8	4
	Jumlah Sertifikat Kompetensi/Profesi/Industri yang dimiliki			0	0	4	0	1	0
5	Tabel 3.a.2) Dosen Pembimbing Utama Tugas Akhir	3a2	√						
	Rata-rata jumlah bimbingan di PS			3	4	3	4	6	4
	Rata-rata jumlah bimbingan di seluruh PS			2	2	1	2	3	2
6	Tabel 3.a.3) Aktivitas Tridharma Dosen Tetap Program Studi	3a3	√						
	Jumlah FTE			10	6	12	12	11	7
7	Tabel 3.a.4) Dosen Tidak Tetap	3a4	√						
	Jumlah dosen tidak tetap			7	9	2	10	7	5
8	Tabel 3.a.5) Dosen Industri/Praktisi	3a5							
9	Tabel 3.b.1) Pengakuan/Rekognisi Dosen	3b1	√						
	Jumlah prestasi level Internasional			1	0	0	0	0	0
	Jumlah prestasi level nasional			1	0	0	0	5	4
	Jumlah prestasi level lokal			3	2	0	0	9	2

No	Nomor dan Judul Tabel	Nama Sheet	S1	FISIP			PERTANIAN		
				KS	IAP	IKO	AGT	AGB	THP
10	Tabel 3.b.2) Penelitian DTSPS	3b2	√						
	Jumlah penelitian DTSPS			17	21	21	30	16	6
11	Tabel 3.b.3) PkM DTSPS	3b3	√						
	Jumlah PkM DTSPS			3	2	10	16	15	7
12	Tabel 3.b.4) Pagelaran/Pameran/Presentasi/Publikasi Ilmiah DTSPS	3b4	√						
	Jurnal penelitian tidak terakreditasi			1	3	22	1	14	12
	Jurnal penelitian nasional terakreditasi			0	0	0	6	18	15
	Jurnal penelitian internasional			6	3	5	0	0	3
	Jurnal penelitian internasional bereputasi			0	0	1	2	1	0
	Seminar wilayah/lokal/perguruan tinggi			0	0	0	0	0	1
	Seminar nasional			2	0	4	5	0	2
	Seminar internasional			2	0	11	25	0	3
	D3: Publikasi di seminar nasional (S1:Tulisan di media massa wilayah)			14	0	0	0	0	6
	D3: Publikasi di seminar internasional (S1: Tulisan di media massa nasional)			0	0	0	0	0	0
	D3: Pagelaran/pameran/presentasi dalam forum di tingkat wilayah (S1: Tulisan di media massa internasional)			0	0	0	0	0	0
13	Tabel 3.b.5) Luaran Penelitian/PkM Lainnya - HKI (Paten, Paten Sederhana)	3b5-1	√						
	Jumlah HKI dalam bentuk (Paten, Paten Sederhana)			4	1	0	0	0	3
14	Tabel 3.b.5) Luaran Penelitian/PkM Lainnya - HKI (Hak Cipta, Desain Produk Industri, dll.)	3b5-2	√						
	Jumlah HKI dalam bentuk (Hak Cipta, Desain Produk Industri, dll.)			0	1	0	3	0	0
15	Tabel 3.b.5) Luaran Penelitian/PkM Lainnya - Teknologi Tepat Guna, Produk, Karya Seni, Rekayasa Sosial	3b5-3	√						
	Jumlah luaran penelitian/PkM dalam bentuk Teknologi Tepat Guna, Produk, Karya Seni, Rekayasa Sosial			0	0	0	1	0	6
16	Tabel 3.b.5) Luaran Penelitian/PkM Lainnya - Buku ber-ISBN, <i>Book Chapter</i>	3b5-4	√						
	Jumlah luaran Penelitian/PkM dalam bentuk Buku ber-ISBN, <i>Book Chapter</i>			4	2	2	2	0	0
17	Tabel 3.b.6) Karya Ilmiah DTSPS yang Disitasi	3b6	√						

No	Nomor dan Judul Tabel	Nama Sheet	S1	FISIP			PERTANIAN		
				KS	IAP	IKO	AGT	AGB	THP
	Jumlah karya ilmiah DTSP yang sitasi			0	2	2	174	113	73
18	Tabel 3.b.7) Produk/Jasa DTSP yang Diadopsi oleh Industri/Masyarakat (diisi oleh PRODI D3)	3b7							
	Jumlah Produk/Jasa DTSP yang Diadopsi oleh Industri/Masyarakat								
19	Tabel 4.b Penggunaan Dana	4	√						
	Rata-rata dana operasional pendidikan			0	0	0	0	0	0
	Rata-rata dana penelitian dosen			167.67	0	94.67	6.00	18.74	#####
	Rata-rata dana pengabdian dosen			13.17	0	32.67	1.23	7.77	#####
20	Tabel 5.a Kurikulum, Capaian Pembelajaran, dan Rencana Pembelajaran	5a	√						
21	Tabel 5.b Integrasi Kegiatan Penelitian/PkM dalam Pembelajaran	5b	√						
	Jumlah integrasi kegiatan penelitian dan PKM dalam pembelajaran			8	1	1	5	3	5
22	Tabel 5.c Kepuasan Mahasiswa	5c	√						
	Hasil monev kepuasan mahasiswa								
23	Tabel 6.a Penelitian DTSP yang Melibatkan Mahasiswa	6a	√						
	Jumlah Penelitian DTSP yang Melibatkan Mahasiswa			5	0	2	19	1	1
24	Tabel 6.b Penelitian DTSP yang Menjadi Rujukan Tema Tesis/Disertasi	6b							
	Jumlah Penelitian DTSP yang Menjadi Rujukan Tema Tesis/Disertasi			0	0	0	0	0	0
25	Tabel 7 PkM DTSP yang Melibatkan Mahasiswa	7	√						
	Jumlah PkM DTSP yang Melibatkan Mahasiswa			2	0	1	0	1	4
26	Tabel 8.a IPK Lulusan	8a	√						
	rata-rata IPK lulusan			3,36	3,36	3,29	3,36	3,66	3,40
27	Tabel 8.b.1) Prestasi Akademik Mahasiswa	8b1	√						
	Lokal/ regional			0	0	0	0	4	3
	Nasional			0	1	0	0	3	3
	Internasional			1	0	0	0	1	0
28	Tabel 8.b.2) Prestasi Non-akademik Mahasiswa	8b2	√						
	Lokal/ regional			0	6	0	3	2	6
	Nasional			0	7	0	2	1	0
	Internasional			0	6	0	5	1	0
29	Tabel 8.c Masa Studi Lulusan	8c	√						

No	Nomor dan Judul Tabel	Nama Sheet	S1	FISIP			PERTANIAN		
				KS	IAP	IKO	AGT	AGB	THP
	Rata-rata masa studi			4,31	4	4,77	4,73	4,29	4,45
30	Tabel 8.d.1) Waktu Tunggu Lulusan	8d1	√						
	Jumlah Persentase Lulusan yang memiliki: (D3: WT < 3 bulan, S1: WT < 6 bulan)			0%	0%	5%	45%	9%	79%
	Jumlah Persentase Lulusan yang memiliki (D3: 3 ≤ WT ≤ 6 bulan, S1: 6 ≤ WT ≤ 18 bulan)			0%	0%	82%	55%	68%	21%
	Jumlah Persentase Lulusan yang memiliki (D3: WT > 6 bulan, S1: WT > 18 bulan)			0%	0%	13%	0%	23%	0%
31	Tabel 8.d.2) Kesesuaian Bidang Kerja Lulusan	8d2	√						
	Jumlah Persentase Lulusan yang memiliki tingkat kesesuaian bidang kerja rendah			0%	0%	13%	0%	0	0%
	Jumlah Persentase Lulusan yang memiliki tingkat kesesuaian bidang kerja sedang			0%	0%	51%	100%	100%	0%
	Jumlah Persentase Lulusan yang memiliki tingkat kesesuaian bidang kerja tinggi			0%	0%	36%	0%	0	100%
32	Tabel 8.e.1) Tempat Kerja Lulusan	8e_1	√						
	Jumlah Lulusan yang bekerja ditingkat Lokal/Wilayah/Berwirausaha Tidak Berbadan Hukum			0	0	134	122	26	38
	Jumlah Lulusan yang bekerja ditingkat Nasional/Berbadan Hukum			0	0	8	150	79	0
	Jumlah Lulusan yang bekerja ditingkat Multinasional/Internasional			0	0	1	0	0	0
33	Tabel Referensi 8.e.2)	Ref 8e2	√						
34	Tabel 8.e.2) Kepuasan Pengguna Lulusan	8e_2	√						
	Sangat Baik (%)			0%	0%	553%	555%	600%	630%
	Baik (%)			0%	0%	127%	125%	100%	70%
	Cukup (%)			0%	0%	20%	20%	0%	0%
	Rendah (%)			0%	0%	0%	0%	0%	0%
35	Tabel 8.f.1) Pagelaran/Pameran/Presentasi/Publikasi Ilmiah Mahasiswa	8f1	√						
	Jurnal penelitian tidak terakreditasi			0	0	16	1	21	1
	Jurnal penelitian nasional terakreditasi			0	0	0	2	0	0
	Jurnal penelitian internasional			0	0	0	0	1	0
	Jurnal penelitian internasional bereputasi			0	0	0	0	0	0

No	Nomor dan Judul Tabel	Nama Sheet	S1	FISIP			PERTANIAN		
				KS	IAP	IKO	AGT	AGB	THP
	Seminar wilayah/lokal/perguruan tinggi			0	0	0	0	0	0
	Seminar nasional			0	0	0	0	0	0
	Seminar internasional			0	0	0	0	0	0
	Tulisan di media massa wilayah			0	0	0	5	0	0
	Tulisan di media massa nasional			0	0	0	1	0	0
	Tulisan di media massa internasional			0	0	0	0	0	0
37	Tabel 8.f.2) Karya Ilmiah Mahasiswa yang Disitasi	8f2							
	Jumlah artikel yang disitasi			0	0	3	0	0	2
38	Tabel 8.f.3) Produk/Jasa Mahasiswa yang Diadopsi oleh Industri/Masyarakat	8f3							
	jumlah produk yang dihasilkan			0	0	0	1	3	0
39	Tabel 8.f.4) Luaran Penelitian yang Dihasilkan Mahasiswa - HKI (Paten, Paten Sederhana)	8f4-1	√						
	Jumlah HKI (Paten, Paten Sederhana)			0	0	0	0	0	0
40	Tabel 8.f.4) Luaran Penelitian yang Dihasilkan Mahasiswa - HKI (Hak Cipta, Desain Produk Industri, dll.)	8f4-2	√						
	Jumlah HKI dalam bentuk (Hak Cipta, Desain Produk Industri, dll.)			0	0	0	0	0	1
41	Tabel 8.f.4) Luaran Penelitian yang Dihasilkan Mahasiswa - Teknologi Tepat Guna, Produk, Karya Seni, Rekayasa Sosial	8f4-3	√						
	Jumlah luaran penelitian/PkM dalam bentuk Teknologi Tepat Guna, Produk, Karya Seni, Rekayasa Sosial			0	0	0	1	0	0
42	Tabel 8.f.4) Luaran Penelitian yang Dihasilkan Mahasiswa - Buku ber-ISBN, <i>Book Chapter</i>	8f4-4	√						
	Jumlah luaran dan selain luaran Penelitian/PkM dalam bentuk Buku ber-ISBN, <i>Book Chapter</i>			0	0	0	0	0	0

**REKAPITULASI DATA KINERJA PROGRAM STUDI FAKULTAS EKONOMI DAN BISNIS
TAHUN AKADEMIK 2018/2019**

No	Nomor dan Judul Tabel	Nama Sheet	D3	Manajemen Pajak	S1	Manajemen	Akuntansi	EP
1	Tabel 1 Kerjasama di Program Studi	1	√		√			
	Internasional			1		13	0	0
	Nasional			0		0	3	1
	Lokal			7		0	0	1
2	Tabel 2.a Seleksi Mahasiswa Baru	2a	√		√			
	Jumlah daya tampung			80		1000	650	70
	Jumlah lulus seleksi			83		1600	868	64
	Jumlah pendaftar			80		2199	1290	70
	Jumlah mahasiswa baru			48		1600	683	64
3	Tabel 2.b Mahasiswa Asing yang ada di Program studi	2b			√			
	Jumlah mahasiswa asing			0		0	0	0
4	Tabel 3.a.1) Dosen Tetap Program Studi	3a1	√		√			
	Jumlah dosen tetap			6		58	35	6
	Jumlah DTSP yang berpendidikan S3			0		10	5	1
	Jumlah DTSP yang kepangkatan GB/LK			2		11	1	2
	Jumlah Sertifikat Pendidik Profesional yang dimiliki			6		31	17	6
	Jumlah Sertifikat Kompetensi/Profesi/Industri yang dimiliki			6		11	11	0
5	Tabel 3.a.2) Dosen Pembimbing Utama Tugas Akhir	3a2	√		√			
	Rata-rata jumlah bimbingan di PS			3,6		7	9	4
	Rata-rata jumlah bimbingan di seluruh PS			4,5		4	8	5
6	Tabel 3.a.3) Aktivitas Tridharma Dosen Tetap Program Studi	3a3	√		√			
	Jumlah FTE			7,83		11	10	15
7	Tabel 3.a.4) Dosen Tidak Tetap	3a4	√		√			
	Jumlah dosen tidak tetap			1		5	7	2
8	Tabel 3.a.5) Dosen Industri/Praktisi	3a5	√	1				
9	Tabel 3.b.1) Pengakuan/Rekognisi Dosen	3b1	√		√			
	Jumlah prestasi level Internasional			0		23	9	0
	Jumlah prestasi level nasional			2		8	18	2
	Jumlah prestasi level lokal			0		0	20	1

No	Nomor dan Judul Tabel	Nama Sheet	D3	Manajemen Pajak	S1	Manajemen	Akuntansi	EP
10	Tabel 3.b.2) Penelitian DTPS	3b2	√		√			
	Jumlah penelitian DTPS			13		81	99	19
11	Tabel 3.b.3) PkM DTPS	3b3	√		√			
	Jumlah PkM DTPS			17		18	7	1
12	Tabel 3.b.4) Pagelaran/Pameran/Presentasi/Publikasi Ilmiah DTPS	3b4	√		√			
	Jurnal penelitian tidak terakreditasi			2		76	25	13
	Jurnal penelitian nasional terakreditasi			1		2	2	0
	Jurnal penelitian internasional			1		8	23	0
	Jurnal penelitian internasional bereputasi			0		2	0	0
	Seminar wilayah/lokal/perguruan tinggi			13		0	0	0
	Seminar nasional			10		59	50	8
	Seminar internasional			8		124	63	7
	D3: Publikasi di seminar nasional (S1: Tulisan di media massa wilayah)			0		1	0	0
	D3: Publikasi di seminar internasional (S1: Tulisan di media massa nasional)			0		0	0	0
D3: Pagelaran/pameran/presentasi dalam forum di tingkat wilayah (S1: Tulisan di media massa internasional)			0		0	0	0	
13	Tabel 3.b.5) Luaran Penelitian/PkM Lainnya - HKI (Paten, Paten Sederhana)	3b5-1	√		√			
	Jumlah HKI dalam bentuk (Paten, Paten Sederhana)			0		0	0	0
14	Tabel 3.b.5) Luaran Penelitian/PkM Lainnya - HKI (Hak Cipta, Desain Produk Industri, dll.)	3b5-2	√		√			
	Jumlah HKI dalam bentuk (Hak Cipta, Desain Produk Industri, dll.)			5		0	11	0
15	Tabel 3.b.5) Luaran Penelitian/PkM Lainnya - Teknologi Tepat Guna, Produk, Karya Seni, Rekayasa Sosial	3b5-3	√		√			
	Jumlah luaran penelitian/PkM dalam bentuk Teknologi Tepat Guna, Produk, Karya Seni, Rekayasa Sosial			0		0	2	0
16	Tabel 3.b.5) Luaran Penelitian/PkM Lainnya - Buku ber-ISBN, Book Chapter	3b5-4	√		√			
	Jumlah luaran Penelitian/PkM dalam bentuk Buku ber-ISBN, Book Chapter			5		14	6	0

No	Nomor dan Judul Tabel	Nama Sheet	D3	Manajemen Pajak	S1	Manajemen	Akuntansi	EP				
17	Tabel 3.b.6) Karya Ilmiah DTPS yang Disitasi	3b6			√							
	Jumlah karya ilmiah DTPS yang sitasi								15	57	111	6
18	Tabel 3.b.7) Produk/Jasa DTPS yang Diadopsi oleh Industri/Masyarakat (diisi oleh PRODI D3)	3b7	√									
	Jumlah Produk/Jasa DTPS yang Diadopsi oleh Industri/Masyarakat								2			
19	Tabel 4.b Penggunaan Dana	4	√		√							
	Rata-rata dana operasional pendidikan								0	0	0	0
	Rata-rata dana penelitian dosen								11	29.47	####	57.42
	Rata-rata dana pengabdian dosen								1	4.16	447.62	1.33
20	Tabel 5.a Kurikulum, Capaian Pembelajaran, dan Rencana Pembelajaran	5a	√		√							
21	Tabel 5.b Integrasi Kegiatan Penelitian/PkM dalam Pembelajaran	5b	√		√							
	Jumlah integrasi kegiatan penelitian dan PKM dalam pembelajaran								0	0	3	2
22	Tabel 5.c Kepuasan Mahasiswa	5c	√		√							
	Hasil monev kepuasan mahasiswa											
23	Tabel 6.a Penelitian DTPS yang Melibatkan Mahasiswa	6a			√							
	Jumlah Penelitian DTPS yang Melibatkan Mahasiswa								0	1	3	2
24	Tabel 6.b Penelitian DTPS yang Menjadi Rujukan Tema Tesis/Disertasi	6b										
	Jumlah Penelitian DTPS yang Menjadi Rujukan Tema Tesis/Disertasi								0			0
25	Tabel 7 PkM DTPS yang Melibatkan Mahasiswa	7	√		√							
	Jumlah PkM DTPS yang Melibatkan Mahasiswa								6	3	1	0
26	Tabel 8.a IPK Lulusan	8a	√		√							
	rata-rata IPK lulusan								3,25	3,28	3,38	3,3
27	Tabel 8.b.1) Prestasi Akademik Mahasiswa	8b1	√		√							
	Lokal/ regional								3	0	0	0
	Nasional								0	3	3	0
	Internasional								0	0	0	0
28	Tabel 8.b.2) Prestasi Non-akademik Mahasiswa	8b2	√		√							
	Lokal/ regional								1	2	0	0

No	Nomor dan Judul Tabel	Nama Sheet	D3	Manajemen Pajak	S1	Manajemen	Akuntansi	EP
	Nasional			0		2	1	1
	Internasional			0		5	0	0
29	Tabel 8.c Masa Studi Lulusan	8c	√		√			
	Rata-rata masa studi			2,8		4,06	4,27	4,13
30	Tabel 8.d.1) Waktu Tunggu Lulusan	8d1	√		√			
	Jumlah Persentase Lulusan yang memiliki: (D3: WT < 3 bulan, S1: WT < 6 bulan)			11,10%		4%	43%	30%
	Jumlah Persentase Lulusan yang memiliki (D3: 3 ≤ WT ≤ 6 bulan, S1: 6 ≤ WT ≤ 18 bulan)			45,80%		89%	43%	57%
	Jumlah Persentase Lulusan yang memiliki (D3: WT > 6 bulan, S1: WT > 18 bulan)			29,20%		7%	12%	14%
31	Tabel 8.d.2) Kesesuaian Bidang Kerja Lulusan	8d2	√		√			
	Jumlah Persentase Lulusan yang memiliki tingkat kesesuaian bidang kerja rendah			26,40%		13%	16%	48%
	Jumlah Persentase Lulusan yang memiliki tingkat kesesuaian bidang kerja sedang			45,80%		59%	60%	34%
	Jumlah Persentase Lulusan yang memiliki tingkat kesesuaian bidang kerja tinggi			27,80%		28%	24%	18%
32	Tabel 8.e.1) Tempat Kerja Lulusan	8e_1	√		√			
	Jumlah Lulusan yang bekerja ditingkat Lokal/Wilayah/Berwirausaha Tidak Berbadan Hukum			27		16	66	134
	Jumlah Lulusan yang bekerja ditingkat Nasional/Berbadan Hukum			42		118	28	8
	Jumlah Lulusan yang bekerja ditingkat Multinasional/Internasional			3		1	0	1
33	Tabel Referensi 8.e.2)	Ref 8e2	√		√			
34	Tabel 8.e.2) Kepuasan Pengguna Lulusan	8e_2	√		√			
	Sangat Baik (%)			595,30%		0	0	0
	Baik (%)			104,70%		0	0	0
	Cukup (%)			0		0	0	0
	Rendah (%)			0		0	0	0
35	Tabel 8.f.1) Pagelaran/Pameran/Presentasi/Publikasi Ilmiah Mahasiswa	8f1			√			
	Jurnal penelitian tidak terakreditasi			0		2	8	0
	Jurnal penelitian nasional terakreditasi			0		0	0	0

No	Nomor dan Judul Tabel	Nama Sheet	D3	Manajemen Pajak	S1	Manajemen	Akuntansi	EP
	Jurnal penelitian internasional			0		0	0	0
	Jurnal penelitian internasional bereputasi			0		0	0	0
	Seminar wilayah/lokal/perguruan tinggi			0		0	0	0
	Seminar nasional			0		0	5	0
	Seminar internasional			0		0	0	0
	Tulisan di media massa wilayah			0		0	0	0
	Tulisan di media massa nasional			0		0	0	0
	Tulisan di media massa internasional			0		0	0	0
37	Tabel 8.f.2) Karya Ilmiah Mahasiswa yang Disitasi	8f2						
	Jumlah artikel yang disitasi			0				0
38	Tabel 8.f.3) Produk/Jasa Mahasiswa yang Diadopsi oleh Industri/Masyarakat	8f3	√					
	jumlah produk yang dihasilkan			0				0
39	Tabel 8.f.4) Luanan Penelitian yang Dihasilkan Mahasiswa - HKI (Paten, Paten Sederhana)	8f4-1			√			
	Jumlah HKI (Paten, Paten Sederhana)			0		0	0	0
40	Tabel 8.f.4) Luanan Penelitian yang Dihasilkan Mahasiswa - HKI (Hak Cipta, Desain Produk Industri, dll.)	8f4-2			√			
	Jumlah HKI dalam bentuk (Hak Cipta, Desain Produk Industri, dll.)			0		0	3	0
41	Tabel 8.f.4) Luanan Penelitian yang Dihasilkan Mahasiswa - Teknologi Tepat Guna, Produk, Karya Seni, Rekayasa Sosial	8f4-3			√			
	Jumlah luaran penelitian/PkM dalam bentuk Teknologi Tepat Guna, Produk, Karya Seni, Rekayasa Sosial			0		0	3	0
42	Tabel 8.f.4) Luanan Penelitian yang Dihasilkan Mahasiswa - Buku ber-ISBN, <i>Book Chapter</i>	8f4-4			√			
	Jumlah luaran dan selain luaran Penelitian/PkM dalam bentuk Buku ber-ISBN, <i>Book Chapter</i>			0		0	0	0

REKAPITULASI DATA KINERJA PROGRAM STUDI FAKULTAS HUKUM DAN PROGRAM STUDI FAKULTAS TEKNIK

No	Nomor dan Judul Tabel	Nama Sheet	S1	F. HUKUM	FAKULTAS TEKNIK		
				ILMU HUKUM	TEKNIK SIPIL	TKNIK ELEKTRO	TEKNIK MESIN
1	Tabel 1 Kerjasama di Program Studi	1	√				
	Internasional			0	0	7	7
	Nasional			4	5	4	4
	Lokal			3	4	4	4
2	Tabel 2.a Seleksi Mahasiswa Baru	2a	√				
	Jumlah daya tampung			1000	400	200	300
	Jumlah lulus seleksi			874	495	293	540
	Jumlah pendaftar			874	783	411	705
	Jumlah mahasiswa baru			874	495	293	540
3	Tabel 2.b Mahasiswa Asing yang ada di Program studi	2b	√				
	Jumlah mahasiswa asing			0	0	0	0
4	Tabel 3.a.1) Dosen Tetap Program Studi	3a1	√				
	Jumlah dosen tetap			51	29	10	15
	Jumlah DTPS yang berpendidikan S3			11	4	0	1
	Jumlah DTPS yang kepangkatan GB/LK			9	3	1	1
	Jumlah Sertifikat Pendidik Profesional yang dimiliki			26	2	3	5
	Jumlah Sertifikat Kompetensi/Profesi/Industri yang dimiliki			17	1	3	6
5	Tabel 3.a.2) Dosen Pembimbing Utama Tugas Akhir	3a2	√				
	Rata-rata jumlah bimbingan di PS			5	13	4	6
	Rata-rata jumlah bimbingan di seluruh PS			3	0	2	1
6	Tabel 3.a.3) Aktivitas Tridharma Dosen Tetap Program Studi	3a3	√				
	Jumlah FTE			6	12	26	4
7	Tabel 3.a.4) Dosen Tidak Tetap	3a4	√				
	Jumlah dosen tidak tetap			14	0	9	12
8	Tabel 3.a.5) Dosen Industri/Praktisi	3a5					
9	Tabel 3.b.1) Pengakuan/Rekognisi Dosen	3b1	√				
	Jumlah prestasi level Internasional			29	4	0	0
	Jumlah prestasi level nasional			9	17	10	3
	Jumlah prestasi level lokal			9	0	0	0

No	Nomor dan Judul Tabel	Nama Sheet	S1	F. HUKUM	FAKULTAS TEKNIK		
				ILMU HUKUM	TEKNIK SIPIL	TKNIK ELEKTRO	TEKNIK MESIN
10	Tabel 3.b.2) Penelitian DTSP	3b2	√				
	Jumlah penelitian DTSP			98	56	18	11
11	Tabel 3.b.3) PkM DTSP	3b3	√				
	Jumlah PkM DTSP			63	30	8	3
12	Tabel 3.b.4) Pagelaran/Pameran/Presentasi/Publikasi Ilmiah DTSP	3b4	√				
	Jurnal penelitian tidak terakreditasi			26	28	66	3
	Jurnal penelitian nasional terakreditasi			3	0	0	2
	Jurnal penelitian internasional			6	0	0	5
	Jurnal penelitian internasional bereputasi			2	19	0	0
	Seminar wilayah/lokal/perguruan tinggi			75	0	0	10
	Seminar nasional			6	0	32	3
	Seminar internasional			14	0	28	1
	D3: Publikasi di seminar nasional (S1:Tulisan di media massa wilayah)			155	0	0	1
	D3: Publikasi di seminar internasional (S1: Tulisan di media massa nasional)			2	0	0	0
	D3: Pagelaran/pameran/presentasi dalam forum di tingkat wilayah (S1: Tulisan di media massa internasional)			0	0	0	0
13	Tabel 3.b.5) Luaran Penelitian/PkM Lainnya - HKI (Paten, Paten Sederhana)	3b5-1	√				
	Jumlah HKI dalam bentuk (Paten, Paten Sederhana)			0	1	2	0
14	Tabel 3.b.5) Luaran Penelitian/PkM Lainnya - HKI (Hak Cipta, Desain Produk Industri, dll.)	3b5-2	√				
	Jumlah HKI dalam bentuk (Hak Cipta, Desain Produk Industri, dll.)			23	0	0	0
15	Tabel 3.b.5) Luaran Penelitian/PkM Lainnya - Teknologi Tepat Guna, Produk, Karya Seni, Rekayasa Sosial	3b5-3	√				
	Jumlah luaran penelitian/PkM dalam bentuk Teknologi Tepat Guna, Produk, Karya Seni, Rekayasa Sosial			0	0	1	0
16	Tabel 3.b.5) Luaran Penelitian/PkM Lainnya - Buku ber-ISBN, <i>Book Chapter</i>	3b5-4	√				
	Jumlah luaran Penelitian/PkM dalam bentuk Buku ber-ISBN, <i>Book Chapter</i>			16	0	0	0
17	Tabel 3.b.6) Karya Ilmiah DTSP yang Disitasi	3b6	√				

No	Nomor dan Judul Tabel	Nama Sheet	S1	F. HUKUM	FAKULTAS TEKNIK		
				ILMU HUKUM	TEKNIK SIPIL	TKNIK ELEKTRO	TEKNIK MESIN
	Jumlah karya ilmiah DTSP yang sitasi			25	59	3	21
18	Tabel 3.b.7) Produk/Jasa DTSP yang Diadopsi oleh Industri/Masyarakat(diisi oleh PRODI D3)	3b7					
	Jumlah Produk/Jasa DTSP yang Diadopsi oleh Industri/Masyarakat						
19	Tabel 4.b Penggunaan Dana	4	√				
	Rata-rata dana operasional pendidikan			0	0	0	0
	Rata-rata dana penelitian dosen			8.905.229	293.000.000	142400000	79,33
	Rata-rata dana pengabdian dosen			9.820.261	117000000	63800000	7,3
20	Tabel 5.a Kurikulum, Capaian Pembelajaran, dan Rencana Pembelajaran	5a	√				
21	Tabel 5.b Integrasi Kegiatan Penelitian/PkM dalam Pembelajaran	5b	√				
	Jumlah integrasi kegiatan penelitian dan PKM dalam pembelajaran			4	0	1	0
22	Tabel 5.c Kepuasan Mahasiswa	5c	√				
	Hasil money kepuasan mahasiswa						
23	Tabel 6.a Penelitian DTSP yang Melibatkan Mahasiswa	6a	√				
	Jumlah Penelitian DTSP yang Melibatkan Mahasiswa			2	0	1	0
24	Tabel 6.b Penelitian DTSP yang Menjadi Rujukan Tema Tesis/Disertasi	6b					
	Jumlah Penelitian DTSP yang Menjadi Rujukan Tema Tesis/Disertasi				0	0	
25	Tabel 7 PKM DTSP yang Melibatkan Mahasiswa	7	√				
	Jumlah PKM DTSP yang Melibatkan Mahasiswa			2	0	1	0
26	Tabel 8.a IPK Lulusan	8a	√				
	rata-rata IPK lulusan			3,34	3,23	3,28	3,23
27	Tabel 8.b.1) Prestasi Akademik Mahasiswa	8b1	√				
	Lokal/ regional			6	1	2	1
	Nasional			3	3	3	5
	Internasional			0	0	1	0
28	Tabel 8.b.2) Prestasi Non-akademik Mahasiswa	8b2	√				
	Lokal/ regional			0	5	7	1
	Nasional			0	1	0	0
	Internasional			2	1	0	3
29	Tabel 8.c Masa Studi Lulusan	8c	√				

No	Nomor dan Judul Tabel	Nama Sheet	S1	F. HUKUM	FAKULTAS TEKNIK		
				ILMU HUKUM	TEKNIK SIPIL	TKNIK ELEKTRO	TEKNIK MESIN
	Rata-rata masa studi			4,43	4,12	4,14	2,20
30	Tabel 8.d.1) Waktu Tunggu Lulusan	8d1	✓				
	Jumlah Persentase Lulusan yang memiliki: (D3: WT < 3 bulan, S1: WT < 6 bulan)			41%	0%	69%	74%
	Jumlah Persentase Lulusan yang memiliki (D3: 3 ≤ WT ≤ 6 bulan, S1: 6 ≤ WT ≤ 18 bulan)			44%	0%	21%	26%
	Jumlah Persentase Lulusan yang memiliki (D3: WT > 6 bulan, S1: WT > 18 bulan)			15%	0%	10%	0%
31	Tabel 8.d.2) Kesesuaian Bidang Kerja Lulusan	8d2	✓				
	Jumlah Persentase Lulusan yang memiliki tingkat kesesuaian bidang kerja rendah			4%	0%	0%	0
	Jumlah Persentase Lulusan yang memiliki tingkat kesesuaian bidang kerja sedang			13%	0,65%	69%	26%
	Jumlah Persentase Lulusan yang memiliki tingkat kesesuaian bidang kerja tinggi			82%	0,60%	31%	74%
32	Tabel 8.e.1) Tempat Kerja Lulusan	8e_1	✓				
	Jumlah Lulusan yang bekerja ditingkat Lokal/Wilayah/Berwirausaha Tidak Berbadan Hukum			71	185	31	71
	Jumlah Lulusan yang bekerja ditingkat Nasional/Berbadan Hukum			42	228	46	42
	Jumlah Lulusan yang bekerja ditingkat Multinasional/Internasional			0	0	132	0
33	Tabel Referensi 8.e.2)	Ref 8e2	✓				
34	Tabel 8.e.2) Kepuasan Pengguna Lulusan	8e_2	✓				
	Sangat Baik (%)			355%	623%	623%	530%
	Baik (%)			265%	63%	63%	160%
	Cukup (%)			70%	14%	14%	10%
	Rendah (%)			10%	0%	0%	0%
35	Tabel 8.f.1) Pagelaran/Pameran/Presentasi/Publikasi Ilmiah Mahasiswa	8f1	✓				
	Jurnal penelitian tidak terakreditasi			0	0	5	0
	Jurnal penelitian nasional terakreditasi			0	0	0	0
	Jurnal penelitian internasional			0	0	0	0
	Jurnal penelitian internasional bereputasi			0	0	0	0

No	Nomor dan Judul Tabel	Nama Sheet	S1	F. HUKUM	FAKULTAS TEKNIK		
				ILMU HUKUM	TEKNIK SIPIL	TKNIK ELEKTRO	TEKNIK MESIN
	Seminar wilayah/lokal/perguruan tinggi			0	0	0	0
	Seminar nasional			1	0	11	0
	Seminar internasional			1	0	1	0
	Tulisan di media massa wilayah			12	0	0	0
	Tulisan di media massa nasional			12	0	0	0
	Tulisan di media massa internasional			0	0	0	0
37	Tabel 8.f.2) Karya Ilmiah Mahasiswa yang Disitasi	8f2					
	Jumlah artikel yang disitasi				0	0	0
38	Tabel 8.f.3) Produk/Jasa Mahasiswa yang Diadopsi oleh Industri/Masyarakat	8f3					
	jumlah produk yang dihasilkan				0	0	0
39	Tabel 8.f.4) Luaran Penelitian yang Dihasilkan Mahasiswa - HKI (Paten, Paten Sederhana)	8f4-1	√				
	Jumlah HKI (Paten, Paten Sederhana)			0	0	0	0
40	Tabel 8.f.4) Luaran Penelitian yang Dihasilkan Mahasiswa - HKI (Hak Cipta, Desain Produk Industri, dll.)	8f4-2	√				
	Jumlah HKI dalam bentuk (Hak Cipta, Desain Produk Industri, dll.)			0	0	0	0
41	Tabel 8.f.4) Luaran Penelitian yang Dihasilkan Mahasiswa -Teknologi Tepat Guna, Produk, Karya Seni, Rekayasa Sosial	8f4-3	√				
	Jumlah luaran penelitian/PkM dalam bentuk Teknologi Tepat Guna, Produk, Karya Seni, Rekayasa Sosial			0	0	0	0
42	Tabel 8.f.4) Luaran Penelitian yang Dihasilkan Mahasiswa - Buku ber-ISBN, <i>Book Chapter</i>	8f4-4	√				
	Jumlah luaran dan selain luaran Penelitian/PkM dalam bentuk Buku ber-ISBN, <i>Book Chapter</i>			1	0	0	0

**REKAPITULASI DATA KINERJA PROGRAM STUDI FAKULTAS KEDOKTERAN
TAHUN AKADEMIK 2018/2019**

No	Nomor dan Judul Tabel	Nama Sheet	S1	P. Kedo	Profesi	Profesi Dokter
1	Tabel 1 Kerjasama di Program Studi	1	√		√	
	Internasional			0		0
	Nasional			0		0
	Lokal			16		10
2	Tabel 2.a Seleksi Mahasiswa Baru	2a	√		√	
	Jumlah daya tampung			280		320
	Jumlah lulus seleksi			248		248
	Jumlah pendaftar			249		248
	Jumlah mahasiswa baru			242		248
3	Tabel 2.b Mahasiswa Asing yang ada di Program studi	2b	√		√	
	Jumlah mahasiswa asing			0		0
4	Tabel 3.a.1) Dosen Tetap Program Studi	3a1	√		√	
	Jumlah dosen tetap			74		18
	Jumlah DTPS yang berpendidikan S3			4		1
	Jumlah DTPS yang kepangkatan GB/LK			5		0
	Jumlah Sertifikat Pendidik Profesional yang dimiliki			15		1
	Jumlah Sertifikat Kompetensi/Profesi/Industri yang dimiliki			0		18
5	Tabel 3.a.2) Dosen Pembimbing Utama Tugas Akhir	3a2	√		√	
	Rata-rata jumlah bimbingan di PS			1		0
	Rata-rata jumlah bimbingan di seluruh PS			1		0
6	Tabel 3.a.3) Aktivitas Tridharma Dosen Tetap Program Studi	3a3	√		√	
	Jumlah FTE			0		2
7	Tabel 3.a.4) Dosen Tidak Tetap	3a4	√		√	
	Jumlah dosen tidak tetap			21		37
8	Tabel 3.a.5) Dosen Industri/Praktisi	3a5				
9	Tabel 3.b.1) Pengakuan/Rekognisi Dosen	3b1	√		√	
	Jumlah prestasi level Internasional			0		5
	Jumlah prestasi level nasional			0		2
	Jumlah prestasi level lokal			0		2
10	Tabel 3.b.2) Penelitian DTPS	3b2	√		√	

No	Nomor dan Judul Tabel	Nama Sheet	S1	P. Kedo	Profesi	Profesi Dokter
	Jumlah penelitian DTPS			37		41
11	Tabel 3.b.3) PkM DTPS	3b3	√		√	
	Jumlah PkM DTPS			35		0
12	Tabel 3.b.4) Pagelaran/Pameran/Presentasi/Publikasi Ilmiah DTPS	3b4	√		√	
	Jurnal penelitian tidak terakreditasi			25		0
	Jurnal penelitian nasional terakreditasi			48		0
	Jurnal penelitian internasional			18		0
	Jurnal penelitian internasional bereputasi			19		0
	Seminar wilayah/lokal/perguruan tinggi			0		0
	Seminar nasional			0		0
	Seminar internasional			0		0
	D3: Publikasi di seminar nasional (S1:Tulisan di media massa wilayah)			0		0
	D3: Publikasi di seminar internasional (S1: Tulisan di media massa nasional)			0		0
	D3: Pagelaran/pameran/presentasi dalam forum di tingkat wilayah (S1: Tulisan di media massa internasional)			0		0
13	Tabel 3.b.5) Luaran Penelitian/PkM Lainnya - HKI (Paten, Paten Sederhana)	3b5-1	√		√	
	Jumlah HKI dalam bentuk (Paten, Paten Sederhana)			0		0
14	Tabel 3.b.5) Luaran Penelitian/PkM Lainnya - HKI (Hak Cipta, Desain Produk Industri, dll.)	3b5-2	√		√	
	Jumlah HKI dalam bentuk (Hak Cipta, Desain Produk Industri, dll.)			8		0
15	Tabel 3.b.5) Luaran Penelitian/PkM Lainnya - Teknologi Tepat Guna, Produk, Karya Seni, Rekayasa Sosial	3b5-3	√		√	
	Jumlah luaran penelitian/PkM dalam bentuk Teknologi Tepat Guna, Produk, Karya Seni, Rekayasa Sosial			0		0
16	Tabel 3.b.5) Luaran Penelitian/PkM Lainnya - Buku ber-ISBN, <i>Book Chapter</i>	3b5-4	√		√	
	Jumlah luaran Penelitian/PkM dalam bentuk Buku ber-ISBN, <i>Book Chapter</i>			6		0
17	Tabel 3.b.6) Karya Ilmiah DTPS yang Disitasi	3b6	√		√	
	Jumlah karya ilmiah DTPS yang sitasi			0		0
18	Tabel 3.b.7) Produk/Jasa DTPS yang Diadopsi oleh Industri/Masyarakat (diisi oleh PRODI D3)	3b7				
	Jumlah Produk/Jasa DTPS yang Diadopsi oleh Industri/Masyarakat					
19	Tabel 4.b Penggunaan Dana	4	√		√	
	Rata-rata dana operasional pendidikan			0		0
	Rata-rata dana penelitian dosen			0		0

No	Nomor dan Judul Tabel	Nama Sheet	S1	P. Kedo	Profesi	Profesi Dokter
	Rata-rata dana pengabdian dosen			0		0
20	Tabel 5.a Kurikulum, Capaian Pembelajaran, dan Rencana Pembelajaran	5a	√		√	
21	Tabel 5.b Integrasi Kegiatan Penelitian/PkM dalam Pembelajaran	5b	√		√	
	Jumlah integrasi kegiatan penelitian dan PKM dalam pembelajaran			0		0
22	Tabel 5.c Kepuasan Mahasiswa	5c	√		√	
	Hasil monev kepuasan mahasiswa					
23	Tabel 6.a Penelitian DTSP yang Melibatkan Mahasiswa	6a	√		√	
	Jumlah Penelitian DTSP yang Melibatkan Mahasiswa			44		0
24	Tabel 6.b Penelitian DTSP yang Menjadi Rujukan Tema Tesis/Disertasi	6b			√	
	Jumlah Penelitian DTSP yang Menjadi Rujukan Tema Tesis/Disertasi					
25	Tabel 7 PkM DTSP yang Melibatkan Mahasiswa	7	√		√	
	Jumlah PkM DTSP yang Melibatkan Mahasiswa			0		0
26	Tabel 8.a IPK Lulusan	8a	√		√	
	rata-rata IPK lulusan			3,61		3,61
27	Tabel 8.b.1) Prestasi Akademik Mahasiswa	8b1	√		√	
	Lokal/ regional			0		0
	Nasional			6		1
	Internasional			0		0
28	Tabel 8.b.2) Prestasi Non-akademik Mahasiswa	8b2	√		√	
	Lokal/ regional			8		0
	Nasional			2		1
	Internasional			1		0
29	Tabel 8.c Masa Studi Lulusan	8c	√		√	
	Rata-rata masa studi			4,08		2,26
30	Tabel 8.d.1) Waktu Tunggu Lulusan	8d1	√		√	
	Jumlah Persentase Lulusan yang memiliki: (D3: WT < 3 bulan, S1: WT < 6 bulan)			0%		0%
	Jumlah Persentase Lulusan yang memiliki (D3: 3 ≤ WT ≤ 6 bulan, S1: 6 ≤ WT ≤ 18 bulan)			0%		0%
	Jumlah Persentase Lulusan yang memiliki (D3: WT > 6 bulan, S1: WT > 18 bulan)			100%		0%
31	Tabel 8.d.2) Kesesuaian Bidang Kerja Lulusan	8d2	√		√	
	Jumlah Persentase Lulusan yang memiliki tingkat kesesuaian bidang kerja rendah			0%		0%
	Jumlah Persentase Lulusan yang memiliki tingkat kesesuaian bidang kerja sedang			0%		0%
	Jumlah Persentase Lulusan yang memiliki tingkat kesesuaian bidang kerja tinggi			100%		0%
32	Tabel 8.e.1) Tempat Kerja Lulusan	8e_1	√		√	

No	Nomor dan Judul Tabel	Nama Sheet	S1	P. Kedo	Profesi	Profesi Dokter
	Jumlah Lulusan yang bekerja ditingkat Lokal/Wilayah/Berwirausaha Tidak Berbadan Hukum			18		0
	Jumlah Lulusan yang bekerja ditingkat Nasional/Berbadan Hukum			0		0
	Jumlah Lulusan yang bekerja ditingkat Multinasional/Internasional			0		0
33	Tabel Referensi 8.e.2)	Ref 8e2	√		√	
34	Tabel 8.e.2) Kepuasan Pengguna Lulusan	8e_2	√		√	
	Sangat Baik (%)			0		0
	Baik (%)			0		0
	Cukup (%)			0		0
	Rendah (%)			0		0
35	Tabel 8.f.1) Pagelaran/Pameran/Presentasi/Publikasi Ilmiah Mahasiswa	8f1	√		√	
	Jurnal penelitian tidak terakreditasi			0		0
	Jurnal penelitian nasional terakreditasi			3		0
	Jurnal penelitian internasional			3		0
	Jurnal penelitian internasional bereputasi			0		0
	Seminar wilayah/lokal/perguruan tinggi			0		0
	Seminar nasional			1		1
	Seminar internasional			0		0
	Tulisan di media massa wilayah			1		0
	Tulisan di media massa nasional			0		0
	Tulisan di media massa internasional			0		0
37	Tabel 8.f.2) Karya Ilmiah Mahasiswa yang Disitasi	8f2			√	
	Jumlah artikel yang disitasi					
38	Tabel 8.f.3) Produk/Jasa Mahasiswa yang Diadopsi oleh Industri/Masyarakat	8f3			√	
	jumlah produk yang dihasilkan					
39	Tabel 8.f.4) Luaran Penelitian yang Dihasilkan Mahasiswa - HKI (Paten, Paten Sederhana)	8f4-1	√		√	
	Jumlah HKI (Paten, Paten Sederhana)			0		0
40	Tabel 8.f.4) Luaran Penelitian yang Dihasilkan Mahasiswa - HKI (Hak Cipta, Desain Produk Industri, dll.)	8f4-2	√		√	
	Jumlah HKI dalam bentuk (Hak Cipta, Desain Produk Industri, dll.)			1		0
41	Tabel 8.f.4) Luaran Penelitian yang Dihasilkan Mahasiswa -Teknologi Tepat Guna, Produk, Karya Seni, Rekayasa Sosial	8f4-3	√		√	

No	Nomor dan Judul Tabel	Nama Sheet	S1	P. Kedo	Profesi	Profesi Dokter
	Jumlah luaran penelitian/PkM dalam bentuk Teknologi Tepat Guna, Produk, Karya Seni, Rekayasa Sosial			0		0
42	Tabel 8.f.4) Luaran Penelitian yang Dihasilkan Mahasiswa - Buku ber-ISBN, <i>Book Chapter</i>	8f4-4	√		√	
	Jumlah luaran dan selain luaran Penelitian/PkM dalam bentuk Buku ber-ISBN, Book Chapter			0		0

**REKAPITULASI DATA KINERJA PROGRAM STUDI PASCASARJANA
TAHUN AKADEMIK 2018/2019**

No	Nomor dan Judul Tabel	Nama Sheet	S2	MIH	MKN	MM	MIKOM	MAKSI	MMPT	MPMM	MTE
1	Tabel 1 Kerjasama di Program Studi	1	√								
	Internasional			0	0	0	1	6	0	0	20
	Nasional			0	2	0	5	6	1	6	12
	Lokal			3	1	0	3	0	3	6	0
2	Tabel 2.a Seleksi Mahasiswa Baru	2a	√								
	Jumlah daya tampung			120	120	320	65	20	60	40	10
	Jumlah lulus seleksi			94	84	293	65	36	60	36	7
	Jumlah pendaftar			94	95	302	74	33	32	33	15
3	Jumlah mahasiswa baru			94	90	293	65	31	32	31	7
	Tabel 2.b Mahasiswa Asing yang ada di Program studi	2b	√								
4	Jumlah mahasiswa asing			0	0	0	0	0	0	0	0
	Tabel 3.a.1) Dosen Tetap Program Studi	3a1	√								
	Jumlah dosen tetap			10	14	10	6	9	6	9	6
	Jumlah DTPS yang berpendidikan S3			10	11	10	6	7	5	7	6
	Jumlah DTPS yang kepangkatan GB/LK			4	9	4	1	3	2	3	1
5	Jumlah Sertifikat Pendidik Profesional yang dimiliki			0	12	0	4	4	4	3	3
	Jumlah Sertifikat Kompetensi/Profesi/Industri yang dimiliki			0	0	0	1	8	0	0	0
5	Tabel 3.a.2) Dosen Pembimbing Utama Tugas Akhir	3a2	√								
	Rata-rata jumlah bimbingan di PS			3	0	4	3	3	2	0,5	1

No	Nomor dan Judul Tabel	Nama Sheet	S2	MIH	MKN	MM	MIKOM	MAKSI	MMPT	MPMM	MTE
	Rata-rata jumlah bimbingan di seluruh PS			1	1	2	3	6	0	1,5	2
6	Tabel 3.a.3) Aktivitas Tridharma Dosen Tetap Program Studi	3a3	√								
	Jumlah FTE			6	14	10	11	12,8	7,2	3	6
7	Tabel 3.a.4) Dosen Tidak Tetap	3a4	√								
	Jumlah dosen tidak tetap			20	17	3	4	2	6	2	0
8	Tabel 3.a.5) Dosen Industri/Praktisi	3a5									
9	Tabel 3.b.1) Pengakuan/Rekognisi Dosen	3b1	√								
	Jumlah prestasi level Internasional			1	2	0	1	4	0	0	0
	Jumlah prestasi level nasional			2	1	1	3	8	0	1	0
	Jumlah prestasi level lokal			3	2	13	6	5	0	2	1
10	Tabel 3.b.2) Penelitian DTSP	3b2	√								
	Jumlah penelitian DTSP			4	7	55	13	21	12	4	9
11	Tabel 3.b.3) PkM DTSP	3b3	√								
	Jumlah PKM DTSP			4	0	0	11	7	19	6	6
12	Tabel 3.b.4) Pagelaran/Pameran/Presentasi/ Publikasi Ilmiah DTSP	3b4	√								
	Jurnal penelitian tidak terakreditasi			0	0	46	1	12	0	2	4
	Jurnal penelitian nasional terakreditasi			0	0	2	1	2	0	0	2
	Jurnal penelitian internasional			0	0	8	2	9	0	3	6
	Jurnal penelitian internasional bereputasi			0	0	2	0	0	0	5	6
	Seminar wilayah/lokal/perguruan tinggi			0	0	0	0	0	12	0	6
	Seminar nasional			0	0	39	5	30	12	2	6
	Seminar internasional			0	0	67	8	25	1	2	6
	D3: Publikasi di seminar nasional (S1: Tulisan di media massa wilayah)			0	3	0	0	0	12	0	0
	D3: Publikasi di seminar internasional (S1: Tulisan di media massa nasional)			0	5	0	0	0	12	0	0
	D3: Pagelaran/pameran/presentasi dalam forum di tingkat wilayah (S1: Tulisan di media massa internasional)			0	0	0	0	0	1	0	0
	13	Tabel 3.b.5) Luaran Penelitian/PkM Lainnya - HKI (Patent, Patent Sederhana)	3b5-1	√							

No	Nomor dan Judul Tabel	Nama Sheet	S2	MIH	MKN	MM	MIKOM	MAKSI	MMPT	MPMM	MTE
	Jumlah HKI dalam bentuk (Patent, Patent Sederhana)			0	0	0	0	3	0	0	0
14	Tabel 3.b.5) Luaran Penelitian/PkM Lainnya - HKI (Hak Cipta, Desain Produk Industri, dll.)	3b5-2	√								
	Jumlah HKI dalam bentuk (Hak Cipta, Desain Produk Industri, dll.)			0	3	0	0	3	0	0	0
15	Tabel 3.b.5) Luaran Penelitian/PkM Lainnya - Teknologi Tepat Guna, Produk, Karya Seni, Rekayasa Sosial	3b5-3	√								
	Jumlah luaran penelitian/PkM dalam bentuk Teknologi Tepat Guna, Produk, Karya Seni, Rekayasa Sosial			0	0	0	0	0	0	0	1
16	Tabel 3.b.5) Luaran Penelitian/PkM Lainnya - Buku ber-ISBN, Book Chapter	3b5-4	√								
	Jumlah luaran Penelitian/PkM dalam bentuk Buku ber-ISBN, Book Chapter			5	3	5	0	3	3	0	1
17	Tabel 3.b.6) Karya Ilmiah DTSP yang Disitasi	3b6	√								
	Jumlah karya ilmiah DTSP yang sitasi			0	0	0	2	19	1	7	6
18	Tabel 3.b.7) Produk/Jasa DTSP yang Diadopsi oleh Industri/ Masyarakat (diisi oleh PRODI D3)	3b7									
	Jumlah Produk/Jasa DTSP yang Diadopsi oleh Industri/Masyarakat										
19	Tabel 4.b Penggunaan Dana	4	√								
	Rata-rata dana operasional pendidikan			0	0	0	0	0	0	0	0
	Rata-rata dana penelitian dosen				0	0	11.33	33	0	2,7	0
	Rata-rata dana pengabdian dosen				0	0	4.97	0	0	2,2	
20	Tabel 5.a Kurikulum, Capaian Pembelajaran, dan Rencana Pembelajaran	5a	√								
21	Tabel 5.b Integrasi Kegiatan Penelitian/PkM dalam Pembelajaran	5b	√								
	Jumlah integrasi kegiatan penelitian dan PKM dalam pembelajaran			1	0	0	5	1	0	0	2
22	Tabel 5.c Kepuasan Mahasiswa	5c	√								

No	Nomor dan Judul Tabel	Nama Sheet	S2	MIH	MKN	MM	MIKOM	MAKSI	MMPT	MPMM	MTE
	Hasil monev kepuasan mahasiswa										
23	Tabel 6.a Penelitian DTSP yang Melibatkan Mahasiswa	6a	√								
	Jumlah Penelitian DTSP yang Melibatkan Mahasiswa			0	0	0	2	2	0	0	3
24	Tabel 6.b Penelitian DTSP yang Menjadi Rujukan Tema Tesis/Disertasi	6b	√								
	Jumlah Penelitian DTSP yang Menjadi Rujukan Tema Tesis/Disertasi			0	0	1	3	2	0	0	2
25	Tabel 7 PkM DTSP yang Melibatkan Mahasiswa	7									
	Jumlah PkM DTSP yang Melibatkan Mahasiswa				0	0	0	0	0	0	0
26	Tabel 8.a IPK Lulusan	8a	√								
	rata-rata IPK lulusan			3,69	3,5	3,7	3,7	3,66	3,85	3,8	3,71
27	Tabel 8.b.1) Prestasi Akademik Mahasiswa	8b1	√								
	Lokal/ regional			0	1	0	0	0	2	0	1
	Nasional			0	3	1	0	2	0	0	0
	Internasional			0	0	0	1	0	0	0	0
28	Tabel 8.b.2) Prestasi Non-akademik Mahasiswa	8b2									
	Lokal/ regional				0	0	0	0	0	0	0
	Nasional				0	0	1	0	0	0	0
	Internasional				0	0	1	0	0	0	0
29	Tabel 8.c Masa Studi Lulusan	8c	√								
	Rata-rata masa studi			0	1,38	2,38	3,01	2,07	0	3	2,00
30	Tabel 8.d.1) Waktu Tunggu Lulusan	8d1									
	Jumlah Persentase Lulusan yang memiliki: (D3: WT < 3 bulan, S1: WT < 6 bulan)				0%	0%	0%	0	0	0	
	Jumlah Persentase Lulusan yang memiliki (D3: 3 ≤ WT ≤ 6 bulan, S1: 6 ≤ WT ≤ 18 bulan)				0%	0%	0%	0	0	0	
	Jumlah Persentase Lulusan yang memiliki (D3: WT > 6 bulan, S1: WT > 18 bulan)				0%	0%	0%	0	0	0	
31	Tabel 8.d.2) Kesesuaian Bidang Kerja Lulusan	8d2	√								
	Jumlah Persentase Lulusan yang memiliki tingkat kesesuaian bidang kerja rendah			0	0%	0%	0%	0	0	0	0%

No	Nomor dan Judul Tabel	Nama Sheet	S2	MIH	MKN	MM	MIKOM	MAKSI	MMPT	MPMM	MTE
	Jumlah Persentase Lulusan yang memiliki tingkat kesesuaian bidang kerja sedang			0	0%	0%	0%	7%	0	0	0%
	Jumlah Persentase Lulusan yang memiliki tingkat kesesuaian bidang kerja tinggi			0	0%	0%	0%	93%	0	0	100%
32	Tabel 8.e.1) Tempat Kerja Lulusan	8e_1									
	Jumlah Lulusan yang bekerja ditingkat Lokal/Wilayah/Berwirausaha Tidak Berbadan Hukum				185	0	0	0	0	0	
	Jumlah Lulusan yang bekerja ditingkat Nasional/Berbadan Hukum				228	0	0	0	0	0	
	Jumlah Lulusan yang bekerja ditingkat Multinasional/Internasional				0	0	0	0	0	0	
33	Tabel Referensi 8.e.2)	Ref 8e2	√								
34	Tabel 8.e.2) Kepuasan Pengguna Lulusan	8e_2	√								
	Sangat Baik (%)			0	0	0	0	0	0	0	606%
	Baik (%)			0	0	0	0	0	0	0	94%
	Cukup (%)			0	0	0	0	0	0	0	0%
	Rendah (%)			0	0	0	0	0	0	0	0%
35	Tabel 8.f.1) Pagelaran/Pameran/Presentasi/ Publikasi Ilmiah Mahasiswa	8f1	√								
	Jurnal penelitian tidak terakreditasi			0	0	0	1	0	0	0	0
	Jurnal penelitian nasional terakreditasi			0	0	0	0	0	0	0	2
	Jurnal penelitian internasional			0	0	0	0	0	0	0	0
	Jurnal penelitian internasional bereputasi			0	0	0	0	0	0	0	0
	Seminar wilayah/lokal/perguruan tinggi			0	2	2	0	0	0	0	0
	Seminar nasional			0	0	2	5	17	0	0	0
	Seminar internasional			0	0	1	4	15	0	0	0
	Tulisan di media massa wilayah			0	0	0	0	0	12	0	0
	Tulisan di media massa nasional			0	0	0	0	0	12	0	0
	Tulisan di media massa internasional			0	0	0	0	0	1	0	0
37	Tabel 8.f.2) Karya Ilmiah Mahasiswa yang Disitasi	8f2	√								
	Jumlah artikel yang disitasi			0	0	0	0	0	0	0	0

No	Nomor dan Judul Tabel	Nama Sheet	S2	MIH	MKN	MM	MIKOM	MAKSI	MMPT	MPMM	MTE
38	Tabel 8.f.3) Produk/Jasa Mahasiswa yang Diadopsi oleh Industri/Masyarakat	8f3									
	jumlah produk yang dihasilkan			0	0	0	0	0	0	0	
39	Tabel 8.f.4) Luaran Penelitian yang Dihasilkan Mahasiswa - HKI (Paten, Paten Sederhana)	8f4-1	√								
	Jumlah HKI (Paten, Paten Sederhana)			0	0	0	0	0	0	0	0
40	Tabel 8.f.4) Luaran Penelitian yang Dihasilkan Mahasiswa - HKI (Hak Cipta, Desain Produk Industri, dll.)	8f4-2	√								
	Jumlah HKI dalam bentuk (Hak Cipta, Desain Produk Industri, dll.)			0	0	0	0	0	0	0	0
41	Tabel 8.f.4) Luaran Penelitian yang Dihasilkan Mahasiswa -Teknologi Tepat Guna, Produk, Karya Seni, Rekayasa Sosial	8f4-3	√								
	Jumlah luaran penelitian/PkM dalam bentuk Teknologi Tepat Guna, Produk, Karya Seni, Rekayasa Sosial			0	0	0	0	0	0	0	0
42	Tabel 8.f.4) Luaran Penelitian yang Dihasilkan Mahasiswa - Buku ber-ISBN, <i>Book Chapter</i>	8f4-4	√								
	Jumlah luaran dan selain luaran Penelitian/PkM dalam bentuk Buku ber-ISBN, <i>Book Chapter</i>			0	0	0	0	0	0	0	0

**HASIL ANALISIS KINERJA PROGRAM STUDI FAKULTAS AGAMA ISLAM T.A. 2018/2019
BERDASARKAN TUNTUTAN AKREDITASI PROGRAM STUDI 4.0**

No	Nomor dan Judul Tabel	Nama Sheet	S1	PAI	MBS	PIAUD	PBS
1	Tabel 1 Kerjasama di Program Studi	1	0,34	1,36	1,36	0,34	1,36
	Internasional			3	3	0	3
	Nasional			2	2	0	2
	Lokal			1	1	1	1
2	Tabel 2.a Seleksi Mahasiswa Baru	2a	4,6				
	Jumlah daya tampung			100	100	150	200
	Jumlah lulus seleksi		0,5	328	249	123	287
	Jumlah pendaftar			334	335	124	417
	Jumlah mahasiswa baru			243	206	112	293
3	Tabel 2.b Mahasiswa Asing yang ada di Program studi	2b					
	Jumlah mahasiswa asing		3,07	0,00	0,00	0,00	0,00
4	Tabel 3.a.1) Dosen Tetap Program Studi	3a1	0,74	0,26	0,26	0,26	0,26
	Jumlah dosen tetap			12	6	5	8
	Jumlah DTPS yang berpendidikan S3		0,99	0,17	0,00	0,00	0,00
	Jumlah DTPS yang kepangkatan GB/LK		0,5	0,00	0,00	0,00	0,00
	Jumlah Sertifikat Pendidik Profesional yang dimiliki		0,72	0,54	0,00	0,00	0,06
5	Tabel 3.a.2) Dosen Pembimbing Utama Tugas Akhir	3a2					
	Rata-rata jumlah bimbingan di PS		0,99	3,96	0,00	0,00	3,96
	Rata-rata jumlah bimbingan di seluruh PS			3	0	0	0
6	Tabel 3.a.3) Aktivitas Tridharma Dosen Tetap Program Studi	3a3	0,25	0,75	0,75	0,75	0,75
	Jumlah FTE			8	2	7	1
7	Tabel 3.a.4) Dosen Tidak Tetap	3a4	0,5				
	Jumlah dosen tidak tetap			2	7	4	10
8	Tabel 3.a.5) Dosen Industri/Praktisi	3a5					
9	Tabel 3.b.1) Pengakuan/Rekognisi Dosen	3b1	0,81	3,24	1,62	1,62	0,81
	Jumlah prestasi level Internasional			3	0	0	0
	Jumlah prestasi level nasional			2	2	2	0
	Jumlah prestasi level lokal			1	1	0	1

No	Nomor dan Judul Tabel	Nama Sheet	S1	PAI	MBS	PIAUD	PBS
10	Tabel 3.b.2) Penelitian DTPS	3b2	0,81	0,81	0,81	1,62	0,81
	Jumlah penelitian DTPS			1,00	0,50	2,00	1,38
11	Tabel 3.b.3) PkM DTPS	3b3	0,41	0,41	0,41	0,82	0,41
	Jumlah PkM DTPS			0,67	0,67	1,00	0,63
12	Tabel 3.b.4) Pagelaran/Pameran/Presentasi/Publikasi Ilmiah DTPS	3b4	0,81	0,74	0,74	2,96	1,48
	Jurnal penelitian tidak terakreditasi			0,72	0,08	0,17	1,60
	Jurnal penelitian nasional terakreditasi			0,97	0,00	2,67	1,20
	Jurnal penelitian internasional			0,52	0,00	0,50	0,00
	Jurnal penelitian internasional bereputasi			0,00	0,00	0,00	0,00
	Seminar wilayah/lokal/perguruan tinggi			0,41	0,00	1,33	0,00
	Seminar nasional			0,90	0,50	3,00	0,00
	Seminar internasional			2,28	0,00	4,50	0,00
	D3: Publikasi di seminar nasional (S1:Tulisan di media massa wilayah)			0,00	0,48	24,83	5,76
	D3: Publikasi di seminar internasional (S1: Tulisan di media massa nasional)			0,00	0,00	0,00	0,00
	D3: Pagelaran/pameran/presentasi dalam forum di tingkat wilayah (S1: Tulisan di media massa internasional)			0,00	0,00	0,00	0,00
13	Tabel 3.b.5) Luaran Penelitian/PkM Lainnya - HKI (Paten, Paten Sederhana)	3b5-1		4,5	2,67	0,20	0,75
	Jumlah HKI dalam bentuk (Paten, Paten Sederhana)		0,81	22	0	0	0
14	Tabel 3.b.5) Luaran Penelitian/PkM Lainnya - HKI (Hak Cipta, Desain Produk Industri, dll.)	3b5-2	0,81	3,24	3,24	0,81	2,43
	Jumlah HKI dalam bentuk (Hak Cipta, Desain Produk Industri, dll.)		0,81	22	8	0	4
15	Tabel 3.b.5) Luaran Penelitian/PkM Lainnya - Teknologi Tepat Guna, Produk, Karya Seni, Rekayasa Sosial	3b5-3					
	Jumlah luaran penelitian/PkM dalam bentuk Teknologi Tepat Guna, Produk, Karya Seni, Rekayasa Sosial		2,81	0	0	0	0
16	Tabel 3.b.5) Luaran Penelitian/PkM Lainnya - Buku ber-ISBN, Book Chapter	3b5-4					
	Jumlah luaran Penelitian/PkM dalam bentuk Buku ber-ISBN, Book Chapter		0,81	10	8	1	2
17	Tabel 3.b.6) Karya Ilmiah DTPS yang Disitasi	3b6					
	Jumlah karya ilmiah DTPS yang sitasi		0,81	1,62	0	3,24	1,62
18	Tabel 3.b.7) Produk/Jasa DTPS yang Diadopsi oleh Industri/Masyarakat(diisi oleh PRODI D3)	3b7					
	Jumlah Produk/Jasa DTPS yang Diadopsi oleh Industri/Masyarakat						
19	Tabel 4.b Penggunaan Dana	4	√				
	Rata-rata dana operasional pendidikan		0,77	0	0	0	0
	Rata-rata dana penelitian dosen		0,77	22	2	2	2
	Rata-rata dana pengabdian dosen		0,38	16	2	4	2
20	Tabel 5.a Kurikulum, Capaian Pembelajaran, dan Rencana Pembelajaran	5a	√				

No	Nomor dan Judul Tabel	Nama Sheet	S1	PAI	MBS	PIAUD	PBS
21	Tabel 5.b Integrasi Kegiatan Penelitian/PkM dalam Pembelajaran	5b					
	Jumlah integrasi kegiatan penelitian dan PKM dalam pembelajaran		1,67	1,67	0,00	1,67	0,00
22	Tabel 5.c Kepuasan Mahasiswa	5c					
	Hasil money kepuasan mahasiswa		3,35				
23	Tabel 6.a Penelitian DTSP yang Melibatkan Mahasiswa	6a					
	Jumlah Penelitian DTSP yang Melibatkan Mahasiswa		3,07	9,21	0,00	0,00	9,21
24	Tabel 6.b Penelitian DTSP yang Menjadi Rujukan Tema Tesis/Disertasi	6b					
	Jumlah Penelitian DTSP yang Menjadi Rujukan Tema Tesis/Disertasi						
25	Tabel 7 PKM DTSP yang Melibatkan Mahasiswa	7					
	Jumlah PKM DTSP yang Melibatkan Mahasiswa		1,02	4,08	1,02	3,06	3,06
26	Tabel 8.a IPK Lulusan	8a	1,93	7,72	5,79	7,72	7,72
	rata-rata IPK lulusan			3,4	3,23	3,36	3,37
27	Tabel 8.b.1) Prestasi Akademik Mahasiswa	8b1	2,88	5,76	5,76	0	5,76
	Lokal/ regional			0	1	0	1
	Nasional			2	2	0	2
	Internasional			0	0	0	0
28	Tabel 8.b.2) Prestasi Non-akademik Mahasiswa	8b2	0,96	2,88	2,88	0,00	1,92
	Lokal/ regional			1	0	0	0
	Nasional			2	0	0	2
	Internasional			0	3	0	0
29	Tabel 8.c Masa Studi Lulusan	8c	1,92	3,84	3,84	3,84	7,68
	Rata-rata masa studi			10,8	2,7	5,3	4,17
30	Tabel 8.d.1) Waktu Tunggu Lulusan	8d1	2,88	11,52	11,52	11,52	11,52
	Jumlah Persentase Lulusan yang memiliki: (D3: WT < 3 bulan, S1: WT < 6 bulan)			3	3	3	3
	Jumlah Persentase Lulusan yang memiliki (D3: 3 ≤ WT ≤ 6 bulan, S1: 6 ≤ WT ≤ 18 bulan)			2	2	2	2
	Jumlah Persentase Lulusan yang memiliki (D3: WT > 6 bulan, S1: WT > 18 bulan)			0	0	0	1
31	Tabel 8.d.2) Kesesuaian Bidang Kerja Lulusan	8d2	1,92	9,60	9,60	0,00	11,52
	Jumlah Persentase Lulusan yang memiliki tingkat kesesuaian bidang kerja rendah			0	0	0	1
	Jumlah Persentase Lulusan yang memiliki tingkat kesesuaian bidang kerja sedang			2	2	0	2
	Jumlah Persentase Lulusan yang memiliki tingkat kesesuaian bidang kerja tinggi			3	3	0	3
32	Tabel 8.e.1) Tempat Kerja Lulusan	8e_1	1,92	0,00	11,52	11,52	0,00
	Jumlah Lulusan yang bekerja ditingkat Lokal/Wilayah/Berwirausaha Tidak Berbadan Hukum			0	1	1	0

No	Nomor dan Judul Tabel	Nama Sheet	S1	PAI	MBS	PIAUD	PBS
	Jumlah Lulusan yang bekerja ditingkat Nasional/Berbadan Hukum			0	2	2	0
	Jumlah Lulusan yang bekerja ditingkat Multinasional/Internasional			0	3	3	0
33	Tabel Referensi 8.e.2)	Ref8e2	3,83				
	Tabel 8.e.2) Kepuasan Pengguna Lulusan	8e_2	√				
	Sangat Baik (%)			0	510%	511%	0
34	Baik (%)			0	168%	140%	0
	Cukup (%)			0	23%	38%	0
	Rendah (%)			0	0	11%	0
	Tabel 8.f.1) Pagelaran/Pameran/Presentasi/Publikasi Ilmiah Mahasiswa	8f1	2,88	8,64	5,76	0,00	5,76
	Jurnal penelitian tidak terakreditasi			0	1	0	1
	Jurnal penelitian nasional terakreditasi			0	0	0	0
	Jurnal penelitian internasional			0	0	0	0
	Jurnal penelitian internasional bereputasi			0	0	0	0
35	Seminar wilayah/lokal/perguruan tinggi			0	0	0	0
	Seminar nasional			0	0	0	0
	Seminar internasional			0	0	0	0
	Tulisan di media massa wilayah			1	1	0	1
	Tulisan di media massa nasional			2	0	0	0
	Tulisan di media massa internasional			0	0	0	0
37	Tabel 8.f.2) Karya Ilmiah Mahasiswa yang Disitasi	8f2					
	Jumlah artikel yang disitasi						
38	Tabel 8.f.3) Produk/Jasa Mahasiswa yang Diadopsi oleh Industri/Masyarakat	8f3					
	jumlah produk yang dihasilkan						
39	Tabel 8.f.4) Luaran Penelitian yang Dihasilkan Mahasiswa - HKI (Paten, Paten Sederhana)	8f4-1		0	0	0	2
	Jumlah HKI (Paten, Paten Sederhana)		0,96	0	0	0	2
40	Tabel 8.f.4) Luaran Penelitian yang Dihasilkan Mahasiswa - HKI (Hak Cipta, Desain Produk Industri, dll.)	8f4-2		0,81	0,81	0,81	3,24
	Jumlah HKI dalam bentuk (Hak Cipta, Desain Produk Industri, dll.)		0,96	0	0	0	0
41	Tabel 8.f.4) Luaran Penelitian yang Dihasilkan Mahasiswa -Teknologi Tepat Guna, Produk, Karya Seni, Rekayasa Sosial	8f4-3					
	Jumlah luaran penelitian/PkM dalam bentuk Teknologi Tepat Guna, Produk, Karya Seni, Rekayasa Sosial		0,96	0	0	0	0
42	Tabel 8.f.4) Luaran Penelitian yang Dihasilkan Mahasiswa - Buku ber-ISBN, Book Chapter	8f4-4					
	Jumlah luaran dan selain luaran Penelitian/PkM dalam bentuk Buku ber-ISBN, Book Chapter		0,96	0	0	0	0
ANGKA CAPAIAN				82,12	67,69	52,56	81,28

**HASIL ANALISIS KINERJA PROGRAM STUDI FAKULTAS KEGURUAN DAN ILMU PENDIDIKAN T.A. 2018/2019
BERDASARKAN TUNTUTAN AKREDITASI PROGRAM STUDI 4.0**

No	Nomor dan Judul Tabel	Nama Sheet	S1	Pend. Matematika	Pend. B.indonesia	Pend. B. Inggris	PPKN	Pend Akuntansi	BK	PGSD
1	Tabel 1 Kerjasama di Program Studi	1	0,34	0,68	1,36	1,36	1,36	0,68	0,34	1,36
	Internasional			0	3	3	3	0	0	3
	Nasional			2	2	2	2	2	0	2
	Lokal			1	1	1	1	0	0	1
2	Tabel 2.a Seleksi Mahasiswa Baru	2a	4,6							
	Jumlah daya tampung			240	320	300	100	70	0	215
	Jumlah lulus seleksi		0,5	109	283	330	54	31	142	230
	Jumlah pendaftar			195	417	349	58	31	253	932
3	Tabel 2.b Mahasiswa Asing yang ada di Program studi	2b								
	Jumlah mahasiswa asing		3,07	0,00	0,00	0,00	0,00	0,00	0,00	0,00
	Jumlah dosen tetap			19	17	28	4	10	13	7
	Jumlah DTPS yang berpendidikan S3		0,99	0,25	0,33	0,25	0,00	0,00	0,00	0,00
4	Tabel 3.a.1) Dosen Tetap Program Studi	3a1	0,74	0,52	0,52	0,52	0,26	0,26	0,26	0,26
	Jumlah DTPS yang kepangkatan GB/LK		0,5	0,13	0,08	0,13	0,08	0,17	0,00	0,00
	Jumlah Sertifikat Pendidik Profesional yang dimiliki		0,72	0,66	0,36	0,00	0,18	0,42	0,06	0,00
	Jumlah Sertifikat Kompetensi/Profesi/Industri yang dimiliki			0,00	0,00	0,00	0,00	0,00	0,00	0,00
5	Tabel 3.a.2) Dosen Pembimbing Utama Tugas Akhir	3a2								
	Rata-rata jumlah bimbingan di PS		0,99	3,96	2,97	3,96	0,00	3,96	3,96	0,00
6	Jumlah FTE			15	1	6	12	12	1	0
	Tabel 3.a.3) Aktivitas Tridharma Dosen Tetap Program Studi	3a3	0,25	1,00	0,75	0,75	1,00	1,00	0,75	0,75
7	Tabel 3.a.4) Dosen Tidak Tetap	3a4	0,5							
	Jumlah dosen tidak tetap			4	5	8	5	3	5	1
8	Tabel 3.a.5) Dosen Industri/Praktisi	3a5								
9	Tabel 3.b.1) Pengakuan/Rekognisi Dosen	3b1	0,81	3,24	1,62	1,62	0	0	0,81	2,43
	Jumlah prestasi level Internasional			3	3	0	0	0	0	3
	Jumlah prestasi level nasional			2	0	2	0	0	0	0
	Jumlah prestasi level lokal			1	0	1	0	0	1	1

No	Nomor dan Judul Tabel	Nama Sheet	S1	Pend. Matematika	Pend. B.Indonesia	Pend. B. Inggris	PPKN	Pend Akuntansi	BK	PGSD
10	Tabel 3.b.2) Penelitian DTSP	3b2	0,81	1,62	2,43	1,62	0,81	0,81	1,62	0,81
	Jumlah penelitian DTSP			1,84	3,82	2,29	1,50	0,80	2,08	0,57
11	Tabel 3.b.3) PkM DTSP	3b3	0,41	0,41	1,23	0,41	0,41	0,41	0,82	0,41
	Jumlah PkM DTSP			0,63	1,71	0,61	0,25	0,30	1,54	0,43
12	Tabel 3.b.4) Pagelaran/Pameran/Presentasi/Publikasi Ilmiah DTSP	3b4	0,81	0,74	0,74	2,96	0,74	1,48	0,74	0,74
	Jurnal penelitian tidak terakreditasi			0,35	0,34	5,75	0,30	0,20	2,38	1,43
	Jurnal penelitian nasional terakreditasi			0,00	0,00	0,00	0,50	0,50	0,00	0,00
	Jurnal penelitian internasional			0,00	0,72	7,50	0,00	3,00	1,62	0,00
	Jurnal penelitian internasional bereputasi			0,00	0,00	0,00	0,00	0,00	0,00	0,00
	Seminar wilayah/lokal/perguruan tinggi			0,35	0,00	0,00	0,00	0,00	0,00	0,14
	Seminar nasional			1,88	0,00	1,50	0,50	2,00	2,00	0,29
	Seminar internasional			0,53	0,57	41,25	0,75	3,75	2,31	0,86
	D3: Publikasi di seminar nasional (S1:Tulisan di media massa wilayah)			0,00	0,00	0,00	0,00	0,00	0,00	0,07
	D3: Publikasi di seminar internasional (S1: Tulisan di media massa nasional)			0,00	0,00	0,00	0,00	0,00	0,00	0,00
D3: Pagelaran/pameran/presentasi dalam forum di tingkat wilayah (S1: Tulisan di media massa internasional)			0,00	0,00	0,00	0,00	0,00	0,00	0,00	
13	Tabel 3.b.5) Luaran Penelitian/PkM Lainnya - HKI (Patent, Patent Sederhana)	3b5-1		0,26	1,82	0,39	2,25	0,70	0,23	0,00
	Jumlah HKI dalam bentuk (Patent, Patent Sederhana)		0,81	0	10	0	0	0	0	0
14	Tabel 3.b.5) Luaran Penelitian/PkM Lainnya - HKI (Hak Cipta, Desain Produk Industri, dll.)	3b5-2	0,81	0,81	3,24	1,62	3,24	2,43	0,81	0
	Jumlah HKI dalam bentuk (Hak Cipta, Desain Produk Industri, dll.)		0,81	2	10	6	6	6	0	0
15	Tabel 3.b.5) Luaran Penelitian/PkM Lainnya - Teknologi Tepat Guna, Produk, Karya Seni, Rekayasa Sosial	3b5-3								
	Jumlah luaran penelitian/PkM dalam bentuk Teknologi Tepat Guna, Produk, Karya Seni, Rekayasa Sosial		2,81	0	0	2	0	0	2	0
16	Tabel 3.b.5) Luaran Penelitian/PkM Lainnya - Buku ber-ISBN, Book Chapter	3b5-4								

No	Nomor dan Judul Tabel	Nama Sheet	S1	Pend. Matematika	Pend. B.indonesia	Pend. B. Inggris	PPKN	Pend Akuntansi	BK	PGSD
	Jumlah luaran Penelitian/PkM dalam bentuk Buku ber-ISBN, Book Chapter		0,81	3	11	3	3	1	1	0
17	Tabel 3.b.6) Karya Ilmiah DTPS yang Disitasi	3b6								
	Jumlah karya ilmiah DTPS yang sitasi		0,81	2,43	1,62	3,24	0	3,24	1,62	3,24
18	Tabel 3.b.7) Produk/Jasa DTPS yang Diadopsi oleh Industri/Masyarakat(diisi oleh PRODI D3)	3b7								
	Jumlah Produk/Jasa DTPS yang Diadopsi oleh Industri/Masyarakat									
19	Tabel 4.b Penggunaan Dana	4	√							
	Rata-rata dana operasional pendidikan		0,77	0	0	0	0	0	0	0
	Rata-rata dana penelitian dosen		0,77	273.32	1.36	12	0	3	222.8	190.5
	Rata-rata dana pengabdian dosen		0,38	147.7	986.2	3	0	1	209.1	224.4
20	Tabel 5.a Kurikulum, Capaian Pembelajaran, dan Rencana Pembelajaran	5a	√							
21	Tabel 5.b Integrasi Kegiatan Penelitian/PkM dalam Pembelajaran	5b								
	Jumlah integrasi kegiatan penelitian dan PKM dalam pembelajaran		1,67	0,00	6,68	1,67	6,68	0,00	3,34	6,68
22	Tabel 5.c Kepuasan Mahasiswa	5c								
	Hasil monev kepuasan mahasiswa		3,35							
23	Tabel 6.a Penelitian DTPS yang Melibatkan Mahasiswa	6a								
	Jumlah Penelitian DTPS yang Melibatkan Mahasiswa		3,07	9,21	0,00	0,00	0,00	9,21	0,00	12,28
24	Tabel 6.b Penelitian DTPS yang Menjadi Rujukan Tema Tesis/Disertasi	6b								
	Jumlah Penelitian DTPS yang Menjadi Rujukan Tema Tesis/Disertasi									
25	Tabel 7 PkM DTPS yang Melibatkan Mahasiswa	7								
	Jumlah PkM DTPS yang Melibatkan Mahasiswa		1,02	3,06	1,02	4,08	1,02	4,08	3,06	4,08
26	Tabel 8.a IPK Lulusan	8a	1,93	7,72	7,72	7,72	7,72	7,72	7,72	5,79
	rata-rata IPK lulusan			3,37	3,35	3,29	3,49	3,23	3,42	
27	Tabel 8.b.1) Prestasi Akademik Mahasiswa	8b1	2,88	8,64	5,76	5,76	0	5,76	2,88	2,88
	Lokal/ regional			1	1	1	0	1	1	1
	Nasional			0	2	2	0	2	0	0

No	Nomor dan Judul Tabel	Nama Sheet	S1	Pend. Matematika	Pend. B.Indonesia	Pend. B. Inggris	PPKN	Pend Akuntansi	BK	PGSD
	Internasional			3	0	0	0	0	0	0
28	Tabel 8.b.2) Prestasi Non-akademik Mahasiswa	8b2	0,96	0,96	0,00	0,96	0,00	0,96	1,92	0,96
	Lokal/ regional			1	0	1	0	1	0	1
	Nasional			0	0	0	0	0	2	0
	Internasional			0	0	0	0	0	0	0
29	Tabel 8.c Masa Studi Lulusan	8c	1,92	3,84	7,68	7,68	3,84	7,68	3,84	3,84
	Rata-rata masa studi			3,35	4,44	4,00	2,60	4,30	3,08	0
30	Tabel 8.d.1) Waktu Tunggu Lulusan	8d1	2,88	11,52	5,76	5,76	11,52	11,52	11,52	0
	Jumlah Persentase Lulusan yang memiliki: (D3: WT < 3 bulan, S1: WT < 6 bulan)			3	0	3	3	3	3	0
	Jumlah Persentase Lulusan yang memiliki (D3: 3 ≤ WT ≤ 6 bulan, S1: 6 ≤ WT ≤ 18 bulan)			2	2	0	2	2	2	0
	Jumlah Persentase Lulusan yang memiliki (D3: WT > 6 bulan, S1: WT > 18 bulan)			0	1	0	0	0	1	0
31	Tabel 8.d.2) Kesesuaian Bidang Kerja Lulusan	8d2	1,92	9,60	9,60	0,00	9,60	11,52	11,52	0,00
	Jumlah Persentase Lulusan yang memiliki tingkat kesesuaian bidang kerja rendah			0	0	0	0	1	1	0
	Jumlah Persentase Lulusan yang memiliki tingkat kesesuaian bidang kerja sedang			2	2	0	2	2	2	0
	Jumlah Persentase Lulusan yang memiliki tingkat kesesuaian bidang kerja tinggi			3	3	0	3	3	3	0
32	Tabel 8.e.1) Tempat Kerja Lulusan	8e_1	1,92	1,92	5,76	0,00	1,92	5,76	5,76	0,00
	Jumlah Lulusan yang bekerja ditingkat Lokal/Wilayah/Berwirausaha Tidak Berbadan Hukum			1	1	0	1	1	1	0
	Jumlah Lulusan yang bekerja ditingkat Nasional/Berbadan Hukum			0	2	0	0	2	2	0
	Jumlah Lulusan yang bekerja ditingkat Multinasional/Internasional			0	0	0	0	0	0	0
33	Tabel Referensi 8.e.2)	Ref 8e2	3,83							
34	Tabel 8.e.2) Kepuasan Pengguna Lulusan	8e_2	√							
	Sangat Baik (%)			486%	520%	562%	570%	0%	0	0
	Baik (%)			214%	180%	80%	20%	0%	0	0
	Cukup (%)			0	0	36%	10%	0%	0	0

No	Nomor dan Judul Tabel	Nama Sheet	S1	Pend. Matematika	Pend. B.indonesia	Pend. B. Inggris	PPKN	Pend Akuntansi	BK	PGSD
	Rendah (%)			0	0	22%	0%	0%	0	0
35	Tabel 8.f.1) Pagelaran/Pameran/Presentasi/Publikasi Ilmiah Mahasiswa	8f1	2,88	20,16	8,64	17,28	0,00	5,76	0,00	0,00
	Jurnal penelitian tidak terakreditasi			1	1	0	0	0	0	0
	Jurnal penelitian nasional terakreditasi			0	0	0	0	0	0	0
	Jurnal penelitian internasional			0	0	0	0	0	0	0
	Jurnal penelitian internasional bereputasi			0	0	0	0	0	0	0
	Seminar wilayah/lokal/ perguruan tinggi			1	0	0	0	0	0	0
	Seminar nasional			2	0	0	0	0	0	0
	Seminar internasional			3	0	0	0	0	0	0
	Tulisan di media massa wilayah			0	0	1	0	0	0	0
	Tulisan di media massa nasional			0	2	2	0	2	0	0
Tulisan di media massa internasional				0	0	3	0	0	0	
37	Tabel 8.f.2) Karya Ilmiah Mahasiswa yang Disitasi	8f2								
	Jumlah artikel yang disitasi									
38	Tabel 8.f.3) Produk/Jasa Mahasiswa yang Diadopsi oleh Industri/Masyarakat	8f3								
	jumlah produk yang dihasilkan									
39	Tabel 8.f.4) Luaran Penelitian yang Dihasilkan Mahasiswa - HKI (Paten, Paten Sederhana)	8f4-1		0	0	1	0	0	0	0
	Jumlah HKI (Paten, Paten Sederhana)		0,96	0	0	0	0	0	0	0
40	Tabel 8.f.4) Luaran Penelitian yang Dihasilkan Mahasiswa - HKI (Hak Cipta, Desain Produk Industri, dll.)	8f4-2		0,81	0,81	3,24	0,81	0,81	0,81	0,81
	Jumlah HKI dalam bentuk (Hak Cipta, Desain Produk Industri,		0,96	0	0	0	0	0	0	0
41	Tabel 8.f.4) Luaran Penelitian yang Dihasilkan Mahasiswa - Teknologi Tepat Guna, Produk, Karya Seni, Rekayasa Sosial	8f4-3								
	Jumlah luaran penelitian/PkM dalam bentuk Teknologi Tepat Guna, Produk, Karya Seni, Rekayasa Sosial		0,96	0	0	0	0	0	0	0
42	Tabel 8.f.4) Luaran Penelitian yang Dihasilkan Mahasiswa - Buku ber-ISBN, Book Chapter	8f4-4								
	Jumlah luaran dan selain luaran Penelitian/PkM dalam bentuk Buku ber-ISBN, Book Chapter		0,96	0	0	1	0	0	0	0
ANGKA CAPAIAN				92,85	75,91	72,21	50,93	85,05	64,10	47,32

**HASIL ANALISIS KINERJA PROGRAM STUDI T.A. 2018/2019
BERDASARKAN TUNTUTAN AKREDITASI PROGRAM STUDI 4.0**

No	Nomor dan Judul Tabel	Nama Sheet	S1	KS	IAP	IKO	AGT	AGB	THP
1	Tabel 1 Kerjasama di Program Studi	1	0,34	0,68	0,34	0,68	1,36	1,36	1,36
	Internasional			0	0	0	3	3	3
	Nasional			2	0	2	2	2	2
	Lokal			1	1	1	1	1	1
2	Tabel 2.a Seleksi Mahasiswa Baru	2a	4,6						
	Jumlah daya tampung			100	200	500	300	175	80
	Jumlah lulus seleksi		0,5	109	196	485	378	460	81
	Jumlah pendaftar			167	1300	986	535	686	81
	Jumlah mahasiswa baru			67	208	485	269	342	33
3	Tabel 2.b Mahasiswa Asing yang ada di Program studi	2b							
	Jumlah mahasiswa asing		3,07	0,00	3,07	0,00	0,00	0,00	0,00
4	Tabel 3.a.1) Dosen Tetap Program Studi	3a1	0,74	0,26	0,26	0,52	0,52	0,26	0,26
	Jumlah dosen tetap			7	12	17	28	17	6
	Jumlah DTPS yang berpendidikan S3		0,99	0,33	0,17	0,17	0,33	0,17	0,17
	Jumlah DTPS yang kepangkatan GB/LK		0,5	0,08	0,13	0,00	0,25	0,08	0,00
	Jumlah Sertifikat Pendidik Profesional yang dimiliki		0,72	0,36	0,36	0,60	0,54	0,48	0,24
	Jumlah Sertifikat Kompetensi/Profesi/Industri yang dimiliki			0,00	0,00	0,00	0,00	0,00	0,00
5	Tabel 3.a.2) Dosen Pembimbing Utama Tugas Akhir	3a2							
	Rata-rata jumlah bimbingan di PS		0,99	3,96	3,96	3,96	3,96	3,96	3,96
	Rata-rata jumlah bimbingan di seluruh PS			2	2	1	2	3	2
6	Tabel 3.a.3) Aktivitas Tridharma Dosen Tetap Program Studi	3a3	0,25	0,75	0,75	1,00	1,00	1,00	0,75
	Jumlah FTE			10	6	12	12	11	7
7	Tabel 3.a.4) Dosen Tidak Tetap	3a4	0,5						
	Jumlah dosen tidak tetap			7	9	2	10	7	5
8	Tabel 3.a.5) Dosen Industri/Praktisi	3a5							
9	Tabel 3.b.1) Pengakuan/Rekognisi Dosen	3b1	0,81	3,24	0,81	0	0	1,62	1,62
	Jumlah prestasi level Internasional			3	0	0	0	0	0
	Jumlah prestasi level nasional			2	0	0	0	2	2
	Jumlah prestasi level lokal			1	1	0	0	1	1

No	Nomor dan Judul Tabel	Nama Sheet	S1	KS	IAP	IKO	AGT	AGB	THP
10	Tabel 3.b.2) Penelitian DTPTS	3b2	0,81	1,62	0,81	0,81	0,81	0,81	0,81
	Jumlah penelitian DTPTS			2,43	1,75	1,24	1,07	0,94	1,00
11	Tabel 3.b.3) PkM DTPTS	3b3	0,41	0,41	0,41	0,41	0,41	0,82	0,82
	Jumlah PkM DTPTS			0,43	0,17	0,59	0,57	0,88	1,17
12	Tabel 3.b.4) Pagelaran/Pameran/Presentasi/Publikasi Ilmiah DTPTS	3b4	0,81	0,74	0,74	0,74	0,74	1,48	0,74
	Jurnal penelitian tidak terakreditasi			0,08	0,18	1,57	0,06	2,33	0,43
	Jurnal penelitian nasional terakreditasi			0,00	0,00	0,00	0,71	6,00	1,07
	Jurnal penelitian internasional			1,50	0,53	1,07	0,00	0,00	0,32
	Jurnal penelitian internasional bereputasi			0,00	0,00	0,29	0,47	0,67	0,00
	Seminar wilayah/lokal/perguruan tinggi			0,00	0,00	0,00	0,00	0,00	0,04
	Seminar nasional			0,33	0,00	0,57	0,59	0,00	0,14
	Seminar internasional			0,50	0,00	2,36	4,41	0,00	0,32
	D3: Publikasi di seminar nasional (S1: Tulisan di media massa wilayah)			0,48	0,00	0,00	0,00	0,00	0,21
	D3: Publikasi di seminar internasional (S1: Tulisan di media massa nasional)			0,00	0,00	0,00	0,00	0,00	0,00
	D3: Pagelaran/pameran/presentasi dalam forum di tingkat wilayah (S1: Tulisan di media massa internasional)			0,00	0,00	0,00	0,00	0,00	0,00
	13	Tabel 3.b.5) Luaran Penelitian/PkM Lainnya - HKI (Paten, Paten Sederhana)	3b5-1		1,71	0,50	0,12	0,36	0,00
Jumlah HKI dalam bentuk (Paten, Paten Sederhana)			0,81	8	2	0	0	0	6
14	Tabel 3.b.5) Luaran Penelitian/PkM Lainnya - HKI (Hak Cipta, Desain Produk Industri, dll.)	3b5-2	0,81	3,24	1,62	0,81	1,62	0	3,24
	Jumlah HKI dalam bentuk (Hak Cipta, Desain Produk Industri, dll.)		0,81	0	2	0	6	0	0
15	Tabel 3.b.5) Luaran Penelitian/PkM Lainnya - Teknologi Tepat Guna, Produk, Karya Seni, Rekayasa Sosial	3b5-3							
	Jumlah luaran penelitian/PkM dalam bentuk Teknologi Tepat Guna, Produk, Karya Seni, Rekayasa Sosial		2,81	0	0	0	2	0	12
16	Tabel 3.b.5) Luaran Penelitian/PkM Lainnya - Buku ber-ISBN, Book Chapter	3b5-4							
	Jumlah luaran Penelitian/PkM dalam bentuk Buku ber-ISBN, Book Chapter		0,81	4	2	2	2	0	0
17	Tabel 3.b.6) Karya Ilmiah DTPTS yang Disitasi	3b6							
	Jumlah karya ilmiah DTPTS yang sitasi		0,81	0	1,62	0,81	3,24	3,24	3,24
18	Tabel 3.b.7) Produk/Jasa DTPTS yang Diadopsi oleh Industri/Masyarakat (diisi oleh PRODI D3)	3b7							
	Jumlah Produk/Jasa DTPTS yang Diadopsi oleh Industri/Masyarakat								
19	Tabel 4.b Penggunaan Dana	4	√						

No	Nomor dan Judul Tabel	Nama Sheet	S1	KS	IAP	IKO	AGT	AGB	THP
	Rata-rata dana operasional pendidikan		0,77	0	0	0	0	0	0
	Rata-rata dana penelitian dosen		0,77	23.95	0	5.56	0.21	1.10	3.57
	Rata-rata dana pengabdian dosen		0,38	1.88	0	1.92	43.79	0.456	3.37
20	Tabel 5.a Kurikulum, Capaian Pembelajaran, dan Rencana Pembelajaran	5a	√						
21	Tabel 5.b Integrasi Kegiatan Penelitian/PkM dalam Pembelajaran	5b							
	Jumlah integrasi kegiatan penelitian dan PKM dalam pembelajaran		1,67	6,68	1,67	1,67	6,68	5,01	6,68
22	Tabel 5.c Kepuasan Mahasiswa	5c							
	Hasil monev kepuasan mahasiswa		3,35						
23	Tabel 6.a Penelitian DTSP yang Melibatkan Mahasiswa	6a							
	Jumlah Penelitian DTSP yang Melibatkan Mahasiswa		3,07	12,28	0,00	9,21	12,28	9,21	9,21
24	Tabel 6.b Penelitian DTSP yang Menjadi Rujukan Tema Tesis/Disertasi	6b							
	Jumlah Penelitian DTSP yang Menjadi Rujukan Tema Tesis/Disertasi								
25	Tabel 7 PkM DTSP yang Melibatkan Mahasiswa	7							
	Jumlah PkM DTSP yang Melibatkan Mahasiswa		1,02	4,08	1,02	3,06	1,02	3,06	4,08
26	Tabel 8.a IPK Lulusan	8a	1,93	7,72	7,72	7,72	7,72	7,72	7,72
	rata-rata IPK lulusan			3,36	3,36	3,29	3,36	3,66	3,40
27	Tabel 8.b.1) Prestasi Akademik Mahasiswa	8b1	2,88	5,76	5,76	0	0	11,52	5,76
	Lokal/ regional			0	0	0	0	1	1
	Nasional			0	2	0	0	2	2
	Internasional			3	0	0	0	3	0
28	Tabel 8.b.2) Prestasi Non-akademik Mahasiswa	8b2	0,96	0,00	5,76	0,00	5,76	5,76	0,96
	Lokal/ regional			0	1	0	1	1	1
	Nasional			0	2	0	2	2	0
	Internasional			0	3	0	3	3	0
29	Tabel 8.c Masa Studi Lulusan	8c	1,92	7,68	7,68	3,84	3,84	7,68	7,68
	Rata-rata masa studi			4,31	4	4,77	4,73	4,29	4,45
30	Tabel 8.d.1) Waktu Tunggu Lulusan	8d1	2,88	0	0	11,52	11,52	11,52	11,52
	Jumlah Persentase Lulusan yang memiliki (D3: WT < 3 bulan, S1: WT < 6 bulan)			0	0	3	3	3	3
	Jumlah Persentase Lulusan yang memiliki (D3: 3 ≤ WT ≤ 6 bulan, S1: 6 ≤ WT ≤ 18 bulan)			0	0	2	2	2	2
	Jumlah Persentase Lulusan yang memiliki (D3: WT > 6 bulan, S1: WT > 18 bulan)			0	0	1	0	1	0

No	Nomor dan Judul Tabel	Nama Sheet	S1	KS	IAP	IKO	AGT	AGB	THP
31	Tabel 8.d.2) Kesesuaian Bidang Kerja Lulusan	8d2	1,92	0,00	0,00	11,52	3,84	3,84	5,76
	Jumlah Persentase Lulusan yang memiliki tingkat kesesuaian bidang kerja rendah			0	0	1	0	0	0
	Jumlah Persentase Lulusan yang memiliki tingkat kesesuaian bidang kerja sedang			0	0	2	2	2	0
	Jumlah Persentase Lulusan yang memiliki tingkat kesesuaian bidang kerja tinggi			0	0	3	0	0	3
32	Tabel 8.e.1) Tempat Kerja Lulusan	8e_1	1,92	0,00	0,00	11,52	5,76	5,76	1,92
	Jumlah Lulusan yang bekerja ditingkat Lokal/Wilayah/Berwirausaha Tidak Berbadan Hukum			0	0	1	1	1	1
	Jumlah Lulusan yang bekerja ditingkat Nasional/Berbadan Hukum			0	0	2	2	2	0
	Jumlah Lulusan yang bekerja ditingkat Multinasional/Internasional			0	0	3	0	0	0
33	Tabel Referensi 8.e.2)	Ref 8e2	3,83						
34	Tabel 8.e.2) Kepuasan Pengguna Lulusan	8e_2	√						
	Sangat Baik (%)			0%	0%	553%	555%	600%	630%
	Baik (%)			0%	0%	127%	125%	100%	70%
	Cukup (%)			0%	0%	20%	20%	0%	0%
	Rendah (%)			0%	0%	0%	0%	0%	0%
35	Tabel 8.f.1) Pagelaran/Pameran/Presentasi/Publikasi Ilmiah Mahasiswa	8f1	2,88	0,00	0,00	2,88	17,28	11,52	2,88
	Jurnal penelitian tidak terakreditasi			0	0	1	1	1	1
	Jurnal penelitian nasional terakreditasi			0	0	0	2	0	0
	Jurnal penelitian internasional			0	0	0	0	3	0
	Jurnal penelitian internasional bereputasi			0	0	0	0	0	0
	Seminar wilayah/lokal/perguruan tinggi			0	0	0	0	0	0
	Seminar nasional			0	0	0	0	0	0
	Seminar internasional			0	0	0	0	0	0
	Tulisan di media massa wilayah			0	0	0	1	0	0
	Tulisan di media massa nasional			0	0	0	2	0	0
Tulisan di media massa internasional			0	0	0	0	0	0	
37	Tabel 8.f.2) Karya Ilmiah Mahasiswa yang Disitasi	8f2							
	Jumlah artikel yang disitasi								
38	Tabel 8.f.3) Produk/Jasa Mahasiswa yang Diadopsi oleh Industri/Masyarakat	8f3							

No	Nomor dan Judul Tabel	Nama Sheet	S1	KS	IAP	IKO	AGT	AGB	THP
	jumlah produk yang dihasilkan								
39	Tabel 8.f.4) Luaran Penelitian yang Dihasilkan Mahasiswa - HKI (Paten, Paten Sederhana)	8f4-1		0	0	0	2	0	2
	Jumlah HKI (Paten, Paten Sederhana)		0,96	0	0	0	0	0	0
40	Tabel 8.f.4) Luaran Penelitian yang Dihasilkan Mahasiswa - HKI (Hak Cipta, Desain Produk Industri, dll.)	8f4-2		0,81	0,81	0,81	3,24	0,81	3,24
	Jumlah HKI dalam bentuk (Hak Cipta, Desain Produk Industri, dll.)		0,96	0	0	0	0	0	2
41	Tabel 8.f.4) Luaran Penelitian yang Dihasilkan Mahasiswa -Teknologi Tepat Guna, Produk, Karya Seni, Rekayasa Sosial	8f4-3							
	Jumlah luaran penelitian/PkM dalam bentuk Teknologi Tepat Guna, Produk, Karya Seni, Rekayasa Sosial		0,96	0	0	0	2	0	0
42	Tabel 8.f.4) Luaran Penelitian yang Dihasilkan Mahasiswa - Buku ber-ISBN, <i>Book Chapter</i>	8f4-4							
	Jumlah luaran dan selain luaran Penelitian/PkM dalam bentuk Buku ber-ISBN, Book Chapter		0,96	0	0	0	0	0	0
ANGKA CAPAIAN				59,91	44,81	73,49	92,60	97,96	84,21

**HASIL ANALISIS KINERJA PROGRAM STUDI FAKULTAS EKONOMI DAN BISNIS T.A. 2018/2019
BERDASARKAN TUNTUTAN AKREDITASI PROGRAM STUDI 4.0**

No	Nomor dan Judul Tabel	Nama Sheet	D3	Manajemen Pajak	S1	Manajemen	Akuntansi	EP
1	Tabel 1 Kerjasama di Program Studi	1	0,35	1,05	0,34	0,68	0,68	0,68
	Internasional			3		3	0	0
	Nasional			0		0	2	2
	Lokal			1		0	0	1
2	Tabel 2.a Seleksi Mahasiswa Baru	2a	4,68		4,6			
	Jumlah daya tampung			80		1000	650	70
	Jumlah lulus seleksi		0,41	83	0,5	1600	868	64
	Jumlah pendaftar			80		2199	1290	70
	Jumlah mahasiswa baru			48		1600	683	64
3	Tabel 2.b Mahasiswa Asing yang ada di Program studi	2b						
	Jumlah mahasiswa asing		3,12	0,00	3,07	0,00	0,00	0,00
4	Tabel 3.a.1) Dosen Tetap Program Studi	3a1	0,62	0,43	0,74	1,04	0,78	0,26
	Jumlah dosen tetap			6		58	35	6
	Jumlah DTPS yang berpendidikan S3		0,82	0,00	0,99	0,83	0,41	0,08
	Jumlah DTPS yang kepegangatan GB/LK		0,41	0,14	0,5	0,46	0,04	0,08
	Jumlah Sertifikat Pendidik Profesional yang dimiliki		0,74	0,72	0,72	1,86	1,02	0,36
	Jumlah Sertifikat Kompetensi/Profesi/Industri yang dimiliki		0,62	0,00		0,00	0,00	0,00
5	Tabel 3.a.2) Dosen Pembimbing Utama Tugas Akhir	3a2						
	Rata-rata jumlah bimbingan di PS		0,82	3,28	0,99	2,97	2,97	3,96
	Rata-rata jumlah bimbingan di seluruh PS			4,5		4	8	5
6	Tabel 3.a.3) Aktivitas Tridharma Dosen Tetap Program Studi	3a3	0,21	0,63	0,25	1,00	0,75	1,00
	Jumlah FTE			7,83		11	10	15
7	Tabel 3.a.4) Dosen Tidak Tetap	3a4	0,41	0	0,5			
	Jumlah dosen tidak tetap			1		5	7	2
8	Tabel 3.a.5) Dosen Industri/Praktisi	3a5	0,21	0,21				
9	Tabel 3.b.1) Pengakuan/Rekognisi Dosen	3b1	0,91	1,82	0,81	3,24	3,24	1,62
	Jumlah prestasi level Internasional			0		3	3	0

No	Nomor dan Judul Tabel	Nama Sheet	D3	Manajemen Pajak	S1	Manajemen	Akuntansi	EP
	Jumlah prestasi level nasional			2		2	2	2
	Jumlah prestasi level lokal			0		0	1	1
10	Tabel 3.b.2) Penelitian DTSP	3b2	0,91	1,82	0,81	0,81	1,62	2,43
	Jumlah penelitian DTSP			2,17		1,40	2,83	3,17
11	Tabel 3.b.3) PKM DTSP	3b3	0,45	1,35	0,41	0,41	0,41	0,41
	Jumlah PKM DTSP			2,83		0,31	0,20	0,17
12	Tabel 3.b.4) Pagelaran/Pameran/Presentasi/Publikasi Ilmiah DTSP	3b4	0,91	0,91	0,81	2,96	0,74	0,74
	Jurnal penelitian tidak terakreditasi			0,33		10,86	0,49	2,17
	Jurnal penelitian nasional terakreditasi			0,17		0,57	0,08	0,00
	Jurnal penelitian internasional			0,17		3,43	1,35	0,00
	Jurnal penelitian internasional bereputasi			0,00		1,14	0,00	0,00
	Seminar wilayah/lokal/perguruan tinggi			2,17		0,00	0,00	0,00
	Seminar nasional			1,67		16,86	1,96	2,67
	Seminar internasional			1,33		53,14	3,71	3,50
	D3: Publikasi di seminar nasional (S1: Tulisan di media massa wilayah)			0,00		0,03	0,00	0,00
	D3: Publikasi di seminar internasional (S1: Tulisan di media massa nasional)			0,00		0,00	0,00	0,00
	D3: Pagelaran/pameran/presentasi dalam forum di tingkat wilayah (S1: Tulisan di media massa internasional)			0,00		0,00	0,00	0,00
13	Tabel 3.b.5) Luaran Penelitian/PkM Lainnya - HKI (Paten, Paten Sederhana)	3b5-1	√			0,24	0,91	0,00
	Jumlah HKI dalam bentuk (Paten, Paten Sederhana)			0	0,81	0	0	0
14	Tabel 3.b.5) Luaran Penelitian/PkM Lainnya - HKI (Hak Cipta, Desain Produk Industri, dll.)	3b5-2	√		0,81	0,81	2,43	0
	Jumlah HKI dalam bentuk (Hak Cipta, Desain Produk Industri, dll.)			10	0,81	0	22	0
15	Tabel 3.b.5) Luaran Penelitian/PkM Lainnya - Teknologi Tepat Guna, Produk, Karya Seni, Rekayasa Sosial	3b5-3	√					
	Jumlah luaran penelitian/PkM dalam bentuk Teknologi Tepat Guna, Produk, Karya Seni, Rekayasa Sosial			0	2,81	0	4	0
16	Tabel 3.b.5) Luaran Penelitian/PkM Lainnya - Buku ber-ISBN, Book Chapter	3b5-4	0,45					
	Jumlah luaran Penelitian/PkM dalam bentuk Buku ber-ISBN, Book Chapter			5	0,81	14	6	0
17	Tabel 3.b.6) Karya Ilmiah DTSP yang Disitasi	3b6						
	Jumlah karya ilmiah DTSP yang sitasi			0,43	0,81	3,24	3,24	3,24

No	Nomor dan Judul Tabel	Nama Sheet	D3	Manajemen Pajak	S1	Manajemen	Akuntansi	EP
18	Tabel 3.b.7) Produk/Jasa DTPS yang Diadopsi oleh Industri/Masyarakat (diisi oleh PRODI D3)	3b7	0,91					
	Jumlah Produk/Jasa DTPS yang Diadopsi oleh Industri/Masyarakat			2				
19	Tabel 4.b Penggunaan Dana	4	√		√			
	Rata-rata dana operasional pendidikan		0,78	0	0,77	0	0	0
	Rata-rata dana penelitian dosen		0,78	2	0,77	508.15	481.99	9.569.44
	Rata-rata dana pengabdian dosen		0,39	0	0,38	71.641	12.789	222.22
20	Tabel 5.a Kurikulum, Capaian Pembelajaran, dan Rencana Pembelajaran	5a	√		√			
21	Tabel 5.b Integrasi Kegiatan Penelitian/PkM dalam Pembelajaran	5b	1,7					
	Jumlah integrasi kegiatan penelitian dan PKM dalam pembelajaran			0	1,67	0,00	5,01	3,34
22	Tabel 5.c Kepuasan Mahasiswa	5c	3,4					
	Hasil monev kepuasan mahasiswa				3,35			
23	Tabel 6.a Penelitian DTPS yang Melibatkan Mahasiswa	6a						
	Jumlah Penelitian DTPS yang Melibatkan Mahasiswa			0	3,07	9,21	9,21	9,21
24	Tabel 6.b Penelitian DTPS yang Menjadi Rujukan Tema Tesis/Disertasi	6b						
	Jumlah Penelitian DTPS yang Menjadi Rujukan Tema Tesis/Disertasi							
25	Tabel 7 PkM DTPS yang Melibatkan Mahasiswa	7						
	Jumlah PkM DTPS yang Melibatkan Mahasiswa		2,08	8,32	1,02	3,06	3,06	1,02
26	Tabel 8.a IPK Lulusan	8a	2,03	8,12	1,93	7,72	7,72	7,72
	rata-rata IPK lulusan			3,25		3,28	3,38	3,3
27	Tabel 8.b.1) Prestasi Akademik Mahasiswa	8b1	3,04	3,04	2,88	5,76	5,76	0
	Lokal/ regional			1		0	0	0
	Nasional			0		2	2	0
	Internasional			0		0	0	0
28	Tabel 8.b.2) Prestasi Non-akademik Mahasiswa	8b2	1,01	1,01	0,96	5,76	1,92	1,92
	Lokal/ regional			1		1	0	0
	Nasional			0		2	2	2
	Internasional			0		3	0	0
29	Tabel 8.c Masa Studi Lulusan	8c	2,03	8,12	1,92	7,68	7,68	7,68
	Rata-rata masa studi			2,8		4,06	4,27	4,13
30	Tabel 8.d.1) Waktu Tunggu Lulusan	8d1	3,04	12,16	2,88	11,52	11,52	11,52

No	Nomor dan Judul Tabel	Nama Sheet	D3	Manajemen Pajak	S1	Manajemen	Akuntansi	EP
	Jumlah Persentase Lulusan yang memiliki: (D3: WT < 3 bulan, S1: WT < 6 bulan)			3		3	3	3
	Jumlah Persentase Lulusan yang memiliki (D3: 3 ≤ WT ≤ 6 bulan, S1: 6 ≤ WT ≤ 18 bulan)			2		2	2	2
	Jumlah Persentase Lulusan yang memiliki (D3: WT > 6 bulan, S1: WT > 18 bulan)			1		1	1	1
31	Tabel 8.d.2) Kesesuaian Bidang Kerja Lulusan	8d2	2,03	12,18	1,92	11,52	11,52	11,52
	Jumlah Persentase Lulusan yang memiliki tingkat kesesuaian bidang kerja rendah			1		1	1	1
	Jumlah Persentase Lulusan yang memiliki tingkat kesesuaian bidang kerja sedang			2		2	2	2
	Jumlah Persentase Lulusan yang memiliki tingkat kesesuaian bidang kerja tinggi			3		3	3	3
32	Tabel 8.e.1) Tempat Kerja Lulusan	8e_1	2,03	12,18	1,92	11,52	5,76	11,52
	Jumlah Lulusan yang bekerja ditingkat Lokal/Wilayah/Berwirausaha Tidak Berbadan Hukum			1		1	1	1
	Jumlah Lulusan yang bekerja ditingkat Nasional/Berbadan Hukum			2		2	2	2
	Jumlah Lulusan yang bekerja ditingkat Multinasional/Internasional			3		3	0	3
33	Tabel Referensi 8.e.2)	Ref 8e2	4,05		3,83			
34	Tabel 8.e.2) Kepuasan Pengguna Lulusan	8e_2	√		√			
	Sangat Baik (%)			595,30%		0	0	0
	Baik (%)			104,70%		0	0	0
	Cukup (%)			0		0	0	0
	Rendah (%)			0		0	0	0
35	Tabel 8.f.1) Pagelaran/Pameran/Presentasi/Publikasi Ilmiah Mahasiswa	8f1			2,88	2,88	8,64	0,00
	Jurnal penelitian tidak terakreditasi					1	1	0
	Jurnal penelitian nasional terakreditasi					0	0	0
	Jurnal penelitian internasional					0	0	0
	Jurnal penelitian internasional bereputasi					0	0	0
	Seminar wilayah/lokal/perguruan tinggi					0	0	0
	Seminar nasional					0	2	0
	Seminar internasional					0	0	0
	Tulisan di media massa wilayah					0	0	0
	Tulisan di media massa nasional					0	0	0
	Tulisan di media massa internasional					0	0	0
37	Tabel 8.f.2) Karya Ilmiah Mahasiswa yang Disitasi	8f2						

No	Nomor dan Judul Tabel	Nama Sheet	D3	Manajemen Pajak	S1	Manajemen	Akuntansi	EP
	Jumlah artikel yang disitasi							
38	Tabel 8.f.3) Produk/Jasa Mahasiswa yang Diadopsi oleh Industri/Masyarakat	8f3						
	jumlah produk yang dihasilkan		2,84	0,00				
39	Tabel 8.f.4) Luaran Penelitian yang Dihasilkan Mahasiswa - HKI (Paten, Paten Sederhana)	8f4-1				0	12	0
	Jumlah HKI (Paten, Paten Sederhana)				0,96	0	0	0
40	Tabel 8.f.4) Luaran Penelitian yang Dihasilkan Mahasiswa - HKI (Hak Cipta, Desain Produk Industri, dll.)	8f4-2				0,81	3,24	0,81
	Jumlah HKI dalam bentuk (Hak Cipta, Desain Produk Industri, dll.)				0,96	0	6	0
41	Tabel 8.f.4) Luaran Penelitian yang Dihasilkan Mahasiswa -Teknologi Tepat Guna, Produk, Karya Seni, Rekayasa Sosial	8f4-3						
	Jumlah luaran penelitian/PkM dalam bentuk Teknologi Tepat Guna, Produk, Karya Seni, Rekayasa Sosial				0,96	0	6	0
42	Tabel 8.f.4) Luaran Penelitian yang Dihasilkan Mahasiswa - Buku ber-ISBN, <i>Book Chapter</i>	8f4-4						
	Jumlah luaran dan selain luaran Penelitian/PkM dalam bentuk Buku ber-ISBN, Book Chapter				0,96	0	0	0
ANGKA CAPAIAN				92,06	94,60	97,90	80,60	

**HASIL ANALISIS KINERJA PROGRAM STUDI FAKULTAS HUKUM DAN FAKULTAS TEKNIK T.A. 2018/2019
BERDASARKAN TUNTUTAN AKREDITASI PROGRAM STUDI 4.0**

No	Nomor dan Judul Tabel	Nama Sheet	S1	FAK. HUKUM Ilmu Hukum	FAKULTAS TEKNIK		
					TEKNIK SIPIL	TEKNIK ELEKTRO	TEKNIK MESIN
1	Tabel 1 Kerjasama di Program Studi	1	0,34	0,68	0,68	1,36	1,36
	Internasional			0	0	3	3
	Nasional			2	2	2	2
	Lokal			1	1	1	1
2	Tabel 2.a Seleksi Mahasiswa Baru	2a	4,6				
	Jumlah daya tampung			1000	400	200	300
	Jumlah lulus seleksi		0,5	874	495	293	540
	Jumlah pendaftar			874	783	411	705
3	Jumlah mahasiswa baru			874	495	293	540
	Tabel 2.b Mahasiswa Asing yang ada di Program studi	2b					
4	Jumlah mahasiswa asing		3,07	0,00	0,00	0,00	0,00
	Tabel 3.a.1) Dosen Tetap Program Studi	3a1	0,74	1,04	0,26	0,26	0,26
	Jumlah dosen tetap			51	29	10	15
	Jumlah DTPS yang berpendidikan S3		0,99	0,91	0,33	0,00	0,08
	Jumlah DTPS yang kepangkatan GB/LK		0,5	0,38	0,13	0,04	0,04
	Jumlah Sertifikat Pendidik Profesional yang dimiliki		0,72	1,56	0,12	0,18	0,30
5	Jumlah Sertifikat Kompetensi/Profesi/Industri yang dimiliki			0,00	0,00	0,00	0,00
	Tabel 3.a.2) Dosen Pembimbing Utama Tugas Akhir	3a2					
	Rata-rata jumlah bimbingan di PS		0,99	3,96	0,00	3,96	3,96
6	Rata-rata jumlah bimbingan di seluruh PS			3	0	2	1
	Tabel 3.a.3) Aktivitas Tridharma Dosen Tetap Program Studi	3a3	0,25	0,75	1,00	0,75	0,75
7	Jumlah FTE			6	12	26	4
	Tabel 3.a.4) Dosen Tidak Tetap	3a4	0,5				
8	Jumlah dosen tidak tetap			14	0	9	12
	Tabel 3.a.5) Dosen Industri/Praktisi	3a5					
9	Tabel 3.b.1) Pengakuan/Rekognisi Dosen	3b1	0,81	3,24	3,24	1,62	1,62
	Jumlah prestasi level Internasional			3	3	0	0
	Jumlah prestasi level nasional			2	2	2	2

No	Nomor dan Judul Tabel	Nama Sheet	S1	FAK. HUKUM Ilmu Hukum	FAKULTAS TEKNIK		
					TEKNIK SIPIL	TEKNIK ELEKTRO	TEKNIK MESIN
	Jumlah prestasi level lokal			1	0	0	0
10	Tabel 3.b.2) Penelitian DTSPS	3b2	0,81	1,62	1,62	1,62	0,81
	Jumlah penelitian DTSPS			1,92	1,93	1,80	0,73
11	Tabel 3.b.3) PkM DTSPS	3b3	0,41	0,82	0,82	0,82	0,41
	Jumlah PkM DTSPS			1,24	1,03	0,80	0,20
12	Tabel 3.b.4) Pagelaran/Pameran/Presentasi/Publikasi Ilmiah DTSPS	3b4	0,81	1,48	1,48	2,96	0,74
	Jurnal penelitian tidak terakreditasi			1,37	4,00	11,00	0,38
	Jurnal penelitian nasional terakreditasi			0,32	0,00	0,00	0,50
	Jurnal penelitian internasional			0,95	0,00	0,00	1,88
	Jurnal penelitian internasional bereputasi			0,42	10,86	0,00	0,00
	Seminar wilayah/lokal/perguruan tinggi			3,95	0,00	0,00	1,25
	Seminar nasional			0,63	0,00	10,67	0,75
	Seminar internasional			2,21	0,00	14,00	0,38
	D3: Publikasi di seminar nasional (S1: Tulisan di media massa wilayah)			5,34	0,00	0,00	0,03
	D3: Publikasi di seminar internasional (S1: Tulisan di media massa nasional)			0,14	0,00	0,00	0,00
	D3: Pagelaran/pameran/presentasi dalam forum di tingkat wilayah (S1: Tulisan di media massa internasional)			0,00	0,00	0,00	0,00
	13	Tabel 3.b.5) Luaran Penelitian/PkM Lainnya - HKI (Paten, Paten Sederhana)	3b5-1		1,22	0,07	0,60
Jumlah HKI dalam bentuk (Paten, Paten Sederhana)			0,81	0	2	4	0
14	Tabel 3.b.5) Luaran Penelitian/PkM Lainnya - HKI (Hak Cipta, Desain Produk Industri, dll.)	3b5-2	0,81	3,24	0,81	1,62	0
	Jumlah HKI dalam bentuk (Hak Cipta, Desain Produk Industri, dll.)		0,81	46	0	0	0
15	Tabel 3.b.5) Luaran Penelitian/PkM Lainnya - Teknologi Tepat Guna, Produk, Karya Seni, Rekayasa Sosial	3b5-3					
	Jumlah luaran penelitian/PkM dalam bentuk Teknologi Tepat Guna, Produk, Karya Seni, Rekayasa Sosial		2,81	0	0	2	0
16	Tabel 3.b.5) Luaran Penelitian/PkM Lainnya - Buku ber-ISBN, Book Chapter	3b5-4					
	Jumlah luaran Penelitian/PkM dalam bentuk Buku ber-ISBN, Book Chapter		0,81	16	0	0	0
17	Tabel 3.b.6) Karya Ilmiah DTSPS yang Disitasi	3b6					
	Jumlah karya ilmiah DTSPS yang sitasi		0,81	2,43	3,24	1,62	3,24
18	Tabel 3.b.7) Produk/Jasa DTSPS yang Diadopsi oleh Industri/Masyarakat (diisi oleh PRODI D3)	3b7					

No	Nomor dan Judul Tabel	Nama Sheet	S1	FAK. HUKUM Ilmu Hukum	FAKULTAS TEKNIK		
					TEKNIK SIPIL	TEKNIK ELEKTRO	TEKNIK MESIN
	Jumlah Produk/Jasa DTPS yang Diadopsi oleh Industri/Masyarakat						
19	Tabel 4.b Penggunaan Dana	4	√				
	Rata-rata dana operasional pendidikan		0,77	0	0	0	0
	Rata-rata dana penelitian dosen		0,77	174.612	10.103.448	14.240.000	5
	Rata-rata dana pengabdian dosen		0,38	192.554	4.034.483	6.380.000	0
20	Tabel 5.a Kurikulum, Capaian Pembelajaran, dan Rencana Pembelajaran	5a	√				
21	Tabel 5.b Integrasi Kegiatan Penelitian/PkM dalam Pembelajaran	5b					
	Jumlah integrasi kegiatan penelitian dan PKM dalam pembelajaran		1,67	6,68	0,00	1,67	0,00
22	Tabel 5.c Kepuasan Mahasiswa	5c					
	Hasil monev kepuasan mahasiswa		3,35				
23	Tabel 6.a Penelitian DTPS yang Melibatkan Mahasiswa	6a					
	Jumlah Penelitian DTPS yang Melibatkan Mahasiswa		3,07	9,21	0,00	9,21	0,00
24	Tabel 6.b Penelitian DTPS yang Menjadi Rujukan Tema Tesis/Disertasi	6b					
	Jumlah Penelitian DTPS yang Menjadi Rujukan Tema Tesis/Disertasi						
25	Tabel 7 PkM DTPS yang Melibatkan Mahasiswa	7					
	Jumlah PkM DTPS yang Melibatkan Mahasiswa		1,02	3,06	1,02	3,06	1,02
26	Tabel 8.a IPK Lulusan	8a	1,93	7,72	5,79	7,72	7,72
	rata-rata IPK lulusan			3,34	3,23	3,28	3,23
27	Tabel 8.b.1) Prestasi Akademik Mahasiswa	8b1	2,88	5,76	5,76	11,52	5,76
	Lokal/ regional			1	1	1	1
	Nasional			2	2	2	2
	Internasional			0	0	3	0
28	Tabel 8.b.2) Prestasi Non-akademik Mahasiswa	8b2	0,96	2,88	5,76	0,96	3,84
	Lokal/ regional			0	1	1	1
	Nasional			0	2	0	0
	Internasional			3	3	0	3
29	Tabel 8.c Masa Studi Lulusan	8c	1,92	7,68	7,68	7,68	3,84
	Rata-rata masa studi			4,43	4,12	4,14	2,20
30	Tabel 8.d.1) Waktu Tunggu Lulusan	8d1	2,88	11,52	0	11,52	11,52
	Jumlah Persentase Lulusan yang memiliki: (D3: WT < 3 bulan, S1: WT < 6 bulan)			3	0	3	3

No	Nomor dan Judul Tabel	Nama Sheet	S1	FAK. HUKUM	FAKULTAS TEKNIK		
					Ilmu Hukum	TEKNIK SIPIL	TEKNIK ELEKTRO
					Jumlah Persentase Lulusan yang memiliki (D3: $3 \leq WT \leq 6$ bulan, S1: $6 \leq WT \leq 18$ bulan)		
	Jumlah Persentase Lulusan yang memiliki (D3: $WT > 6$ bulan, S1: $WT > 18$ bulan)			1	0	1	0
31	Tabel 8.d.2) Kesesuaian Bidang Kerja Lulusan	8d2	1,92	11,52	9,60	9,60	9,60
	Jumlah Persentase Lulusan yang memiliki tingkat kesesuaian bidang kerja rendah			1	0	0	0
	Jumlah Persentase Lulusan yang memiliki tingkat kesesuaian bidang kerja sedang			2	2	2	2
	Jumlah Persentase Lulusan yang memiliki tingkat kesesuaian bidang kerja tinggi			3	3	3	3
32	Tabel 8.e.1) Tempat Kerja Lulusan	8e_1	1,92	5,76	5,76	11,52	5,76
	Jumlah Lulusan yang bekerja ditingkat Lokal/Wilayah/Berwirausaha Tidak Berbadan Hukum			1	1	1	1
	Jumlah Lulusan yang bekerja ditingkat Nasional/Berbadan Hukum			2	2	2	2
	Jumlah Lulusan yang bekerja ditingkat Multinasional/Internasional			0	0	3	0
33	Tabel Referensi 8.e.2)	Ref 8e2	3,83				
34	Tabel 8.e.2) Kepuasan Pengguna Lulusan	8e_2	√				
	Sangat Baik (%)			355%	623%	623%	530%
	Baik (%)			265%	63%	63%	160%
	Cukup (%)			70%	14%	14%	10%
	Rendah (%)			10%	0%	0%	0%
35	Tabel 8.f.1) Pagelaran/Pameran/Presentasi/Publikasi Ilmiah Mahasiswa	8f1	2,88	23,04	0,00	17,28	0,00
	Jurnal penelitian tidak terakreditasi			0	0	1	0
	Jurnal penelitian nasional terakreditasi			0	0	0	0
	Jurnal penelitian internasional			0	0	0	0
	Jurnal penelitian internasional bereputasi			0	0	0	0
	Seminar wilayah/lokal/perguruan tinggi			0	0	0	0
	Seminar nasional			2	0	2	0
	Seminar internasional			3	0	3	0
	Tulisan di media massa wilayah			1	0	0	0

No	Nomor dan Judul Tabel	Nama Sheet	S1	FAK. HUKUM Ilmu Hukum	FAKULTAS TEKNIK		
					TEKNIK SIPIL	TEKNIK ELEKTRO	TEKNIK MESIN
	Tulisan di media massa nasional			2	0	0	0
	Tulisan di media massa internasional			0	0	0	0
37	Tabel 8.f.2) Karya Ilmiah Mahasiswa yang Disitasi	8f2					
	Jumlah artikel yang disitasi						
38	Tabel 8.f.3) Produk/Jasa Mahasiswa yang Diadopsi oleh Industri/Masyarakat	8f3					
	jumlah produk yang dihasilkan						
39	Tabel 8.f.4) Luaran Penelitian yang Dihasilkan Mahasiswa - HKI (Paten, Paten Sederhana)	8f4-1		1	0	0	0
	Jumlah HKI (Paten, Paten Sederhana)		0,96	0	0	0	0
40	Tabel 8.f.4) Luaran Penelitian yang Dihasilkan Mahasiswa - HKI (Hak Cipta, Desain Produk Industri, dll.)	8f4-2		3,24	0,81	0,81	0,81
	Jumlah HKI dalam bentuk (Hak Cipta, Desain Produk Industri, dll.)		0,96	0	0	0	0
41	Tabel 8.f.4) Luaran Penelitian yang Dihasilkan Mahasiswa -Teknologi Tepat Guna, Produk, Karya Seni, Rekayasa Sosial	8f4-3					
	Jumlah luaran penelitian/PkM dalam bentuk Teknologi Tepat Guna, Produk, Karya Seni, Rekayasa Sosial		0,96	0	0	0	0
42	Tabel 8.f.4) Luaran Penelitian yang Dihasilkan Mahasiswa - Buku ber-ISBN, Book Chapter	8f4-4					
	Jumlah luaran dan selain luaran Penelitian/PkM dalam bentuk Buku ber-ISBN, Book Chapter		0,96	1	0	0	0
ANGKA CAPAIAN				117,33	55,33	109,14	63,02

**HASIL ANALISIS KINERJA PROGRAM STUDI FAKULTAS KEDOKTERAN T.A. 2018/2019
BERDASARKAN TUNTUTAN AKREDITASI PROGRAM STUDI 4.0**

No	Nomor dan Judul Tabel	Nama Sheet	S1	P.Kedo	Profesi. Ked	Profesi Dokter
1	Tabel 1 Kerjasama di Program Studi	1	0,34	0,34	0,34	0,34
	Internasional			0		0
	Nasional			0		0
	Lokal			1		1
2	Tabel 2.a Seleksi Mahasiswa Baru	2a	4,6		4,6	
	Jumlah daya tampung			280		320
	Jumlah lulus seleksi		0,5	248	0,42	248
	Jumlah pendaftar			249		248
	Jumlah mahasiswa baru			242		248
3	Tabel 2.b Mahasiswa Asing yang ada di Program studi	2b				
	Jumlah mahasiswa asing		3,07	0,00	3,07	0,00
4	Tabel 3.a.1) Dosen Tetap Program Studi	3a1	0,74	0,52	0,64	0,22
	Jumlah dosen tetap			74		18
	Jumlah DTPS yang berpendidikan S3		0,99	0,33	0,85	0,05
	Jumlah DTPS yang kepangkatan GB/LK		0,5	0,21	0,42	0,00
	Jumlah Sertifikat Pendidik Profesional yang dimiliki		0,72	0,90	0,49	0,03
	Jumlah Sertifikat Kompetensi/Profesi/Industri yang dimiliki			0,00	0,42	0,42
5	Tabel 3.a.2) Dosen Pembimbing Utama Tugas Akhir	3a2				
	Rata-rata jumlah bimbingan di PS		0,99	0,00	0,85	0,00
	Rata-rata jumlah bimbingan di seluruh PS			1		0
6	Tabel 3.a.3) Aktivitas Tridharma Dosen Tetap Program Studi	3a3	0,25	0,75	0,21	0,63
	Jumlah FTE			0		0
7	Tabel 3.a.4) Dosen Tidak Tetap	3a4	0,5			
	Jumlah dosen tidak tetap			21	0,42	37
8	Tabel 3.a.5) Dosen Industri/Praktisi	3a5			2,21	
9	Tabel 3.b.1) Pengakuan/Rekognisi Dosen	3b1	0,81	0	0,74	2,96
	Jumlah prestasi level Internasional			0		3
	Jumlah prestasi level nasional			0		2
	Jumlah prestasi level lokal			0		1

No	Nomor dan Judul Tabel	Nama Sheet	S1	P.Kedo	Profesi. Ked	Profesi Dokter
10	Tabel 3.b.2) Penelitian DTPS	3b2	0,81	0,81	0,74	1,48
	Jumlah penelitian DTPS			0,50		2,28
11	Tabel 3.b.3) PKM DTPS	3b3	0,41	0,41	0,37	0
	Jumlah PkM DTPS			0,47		0,00
12	Tabel 3.b.4) Pagelaran/Pameran/Presentasi/Publikasi Ilmiah DTPS	3b4	0,81	0,74	0,74	0
	Jurnal penelitian tidak terakreditasi			0,71		0,00
	Jurnal penelitian nasional terakreditasi			2,74		0
	Jurnal penelitian internasional			1,54		0
	Jurnal penelitian internasional bereputasi			2,17		0
	Seminar wilayah/lokal/perguruan tinggi			0,00		0
	Seminar nasional			0,00		0
	Seminar internasional			0,00		0
	D3: Publikasi di seminar nasional (S1:Tulisan di media massa wilayah)			0,00		0,00
	D3: Publikasi di seminar internasional (S1: Tulisan di media massa nasional)			0,00		0,00
	D3: Pagelaran/pameran/presentasi dalam forum di tingkat wilayah (S1: Tulisan di media massa internasional)			0,00		0,00
	13	Tabel 3.b.5) Luaran Penelitian/PkM Lainnya - HKI (Paten, Paten Sederhana)	3b5-1		0,30	√
Jumlah HKI dalam bentuk (Paten, Paten Sederhana)			0,81	0		0
14	Tabel 3.b.5) Luaran Penelitian/PkM Lainnya - HKI (Hak Cipta, Desain Produk Industri, dll.)	3b5-2	0,81	0,81		
	Jumlah HKI dalam bentuk (Hak Cipta, Desain Produk Industri, dll.)		0,81	16	0,74	0
15	Tabel 3.b.5) Luaran Penelitian/PkM Lainnya - Teknologi Tepat Guna, Produk, Karya Seni, Rekayasa Sosial	3b5-3			√	
	Jumlah luaran penelitian/PkM dalam bentuk Teknologi Tepat Guna, Produk, Karya Seni, Rekayasa Sosial		2,81	0		0
16	Tabel 3.b.5) Luaran Penelitian/PkM Lainnya - Buku ber-ISBN, <i>Book Chapter</i>	3b5-4				
	Jumlah luaran Penelitian/PkM dalam bentuk Buku ber-ISBN, <i>Book Chapter</i>		0,81	6	0,37	0
17	Tabel 3.b.6) Karya Ilmiah DTPS yang Disitasi	3b6				
	Jumlah karya ilmiah DTPS yang sitasi		0,81	0	0,74	0
18	Tabel 3.b.7) Produk/Jasa DTPS yang Diadopsi oleh Industri/Masyarakat(diisi oleh PRODI D3)	3b7			0,74	0
	Jumlah Produk/Jasa DTPS yang Diadopsi oleh Industri/Masyarakat					
19	Tabel 4.b Penggunaan Dana	4	√		√	

No	Nomor dan Judul Tabel	Nama Sheet	S1	P.Kedo	Profesi. Ked	Profesi Dokter
	Rata-rata dana operasional pendidikan		0,77	0	0,77	0
	Rata-rata dana penelitian dosen		0,77	0	0,77	0
	Rata-rata dana pengabdian dosen		0,38	0	0,38	0
20	Tabel 5.a Kurikulum, Capaian Pembelajaran, dan Rencana Pembelajaran	5a	√		√	
21	Tabel 5.b Integrasi Kegiatan Penelitian/PkM dalam Pembelajaran	5b				
	Jumlah integrasi kegiatan penelitian dan PKM dalam pembelajaran		1,67	0,00	1,67	0,00
22	Tabel 5.c Kepuasan Mahasiswa	5c				
	Hasil monev kepuasan mahasiswa		3,35		3,35	0
23	Tabel 6.a Penelitian DTSP yang Melibatkan Mahasiswa	6a				
	Jumlah Penelitian DTSP yang Melibatkan Mahasiswa		3,07	12,28	2,04	0,00
24	Tabel 6.b Penelitian DTSP yang Menjadi Rujukan Tema Tesis/Disertasi	6b				
	Jumlah Penelitian DTSP yang Menjadi Rujukan Tema Tesis/Disertasi					
25	Tabel 7 PkM DTSP yang Melibatkan Mahasiswa	7				
	Jumlah PkM DTSP yang Melibatkan Mahasiswa		1,02	1,02	2,04	2,04
26	Tabel 8.a IPK Lulusan	8a	1,93	7,72	1,92	7,68
	rata-rata IPK lulusan			3,61		3,61
27	Tabel 8.b.1) Prestasi Akademik Mahasiswa	8b1	2,88	5,76	2,88	5,76
	Lokal/ regional			0		0
	Nasional			2		2
	Internasional			0		0
28	Tabel 8.b.2) Prestasi Non-akademik Mahasiswa	8b2	0,96	5,76	0,96	1,92
	Lokal/ regional			1		0
	Nasional			2		2
	Internasional			3		0
29	Tabel 8.c Masa Studi Lulusan	8c	1,92	7,68	1,92	7,68
	Rata-rata masa studi			4,08		2,26
30	Tabel 8.d.1) Waktu Tunggu Lulusan	8d1	2,88	2,88	2,88	0
	Jumlah Persentase Lulusan yang memiliki: (D3: WT < 3 bulan, S1: WT < 6 bulan)			0		0
	Jumlah Persentase Lulusan yang memiliki (D3: 3 ≤ WT ≤ 6 bulan, S1: 6 ≤ WT ≤ 18 bulan)			0		0
	Jumlah Persentase Lulusan yang memiliki (D3: WT > 6 bulan, S1: WT > 18 bulan)			1		0

No	Nomor dan Judul Tabel	Nama Sheet	S1	P.Kedo	Profesi. Ked	Profesi Dokter
31	Tabel 8.d.2) Kesesuaian Bidang Kerja Lulusan	8d2	1,92	5,76	1,92	0
	Jumlah Persentase Lulusan yang memiliki tingkat kesesuaian bidang kerja rendah			0		0
	Jumlah Persentase Lulusan yang memiliki tingkat kesesuaian bidang kerja sedang			0		0
	Jumlah Persentase Lulusan yang memiliki tingkat kesesuaian bidang kerja tinggi			3		0
32	Tabel 8.e.1) Tempat Kerja Lulusan	8e_1	1,92	1,92	1,92	0
	Jumlah Lulusan yang bekerja ditingkat Lokal/Wilayah/Berwirausaha Tidak Berbadan Hukum			1		0
	Jumlah Lulusan yang bekerja ditingkat Nasional/Berbadan Hukum			0		0
	Jumlah Lulusan yang bekerja ditingkat Multinasional/Internasional			0		0
33	Tabel Referensi 8.e.2)	Ref 8e2	3,83		3,83	
34	Tabel 8.e.2) Kepuasan Pengguna Lulusan	8e_2	√		√	
	Sangat Baik (%)			0		0
	Baik (%)			0		0
	Cukup (%)			0		0
	Rendah (%)			0		0
35	Tabel 8.f.1) Pagelaran/Pameran/Presentasi/Publikasi Ilmiah Mahasiswa	8f1	2,88	23,04	2,3	4,6
	Jurnal penelitian tidak terakreditasi			0		0
	Jurnal penelitian nasional terakreditasi			2		0
	Jurnal penelitian internasional			3		0
	Jurnal penelitian internasional bereputasi			0		0
	Seminar wilayah/lokal/ perguruan tinggi			0		0
	Seminar nasional			2		2
	Seminar internasional			0		0
	Tulisan di media massa wilayah			1		0
	Tulisan di media massa nasional			0		0
	Tulisan di media massa internasional			0		0
37	Tabel 8.f.2) Karya Ilmiah Mahasiswa yang Disitasi	8f2				
	Jumlah artikel yang disitasi					
38	Tabel 8.f.3) Produk/Jasa Mahasiswa yang Diadopsi oleh Industri/Masyarakat	8f3				
	jumlah produk yang dihasilkan				0,77	0

No	Nomor dan Judul Tabel	Nama Sheet	S1	P.Kedo	Profesi. Ked	Profesi Dokter
39	Tabel 8.f.4) Luaran Penelitian yang Dihasilkan Mahasiswa - HKI (Paten, Paten Sederhana)	8f4-1		2		
	Jumlah HKI (Paten, Paten Sederhana)		0,96	0	0,77	0
40	Tabel 8.f.4) Luaran Penelitian yang Dihasilkan Mahasiswa - HKI (Hak Cipta, Desain Produk Industri, dll.)	8f4-2		3,24		
	Jumlah HKI dalam bentuk (Hak Cipta, Desain Produk Industri, dll.)		0,96	2	0,77	0
41	Tabel 8.f.4) Luaran Penelitian yang Dihasilkan Mahasiswa -Teknologi Tepat Guna, Produk, Karya Seni, Rekayasa Sosial	8f4-3				
	Jumlah luaran penelitian/PkM dalam bentuk Teknologi Tepat Guna, Produk, Karya Seni, Rekayasa Sosial		0,96	0	0,77	0
42	Tabel 8.f.4) Luaran Penelitian yang Dihasilkan Mahasiswa - Buku ber-ISBN, Book Chapter	8f4-4				
	Jumlah luaran dan selain luaran Penelitian/PkM dalam bentuk Buku ber-ISBN, Book Chapter		0,96	0	0,77	0
ANGKA CAPAIAN				81,44		35,31

**HASIL ANALISIS KINERJA PROGRAM STUDI PASCASARJANA T.A. 2018/2019
BERDASARKAN TUNTUTAN AKREDITASI PROGRAM STUDI 4.0**

No	Nomor dan Judul Tabel	Nama Sheet	S2	MIH	MKN	MM	MIKOM	MAKSI	MPMM	MMPT	MTE
1	Tabel 1 Kerjasama di Program Studi	1	0,35	0,35	0,7	0,35	1,4	1,4	0,7	0,7	1,4
	Internasional			0	0	0	3	3	0	0	3
	Nasional			0	2	0	2	2	2	2	2
	Lokal			1	1	0	1	0	1	1	0
2	Tabel 2.a Seleksi Mahasiswa Baru	2a	3,17								
	Jumlah daya tampung			120	120	320	65	20	40	60	10
	Jumlah lulus seleksi			84	84	293	65	36	36	60	7
	Jumlah pendaftar			95	95	302	74	33	33	32	15
3	Jumlah mahasiswa baru			90	90	293	65	31	31	32	7
	Tabel 2.b Mahasiswa Asing yang ada di Program studi	2b									
4	Jumlah mahasiswa asing		2,11	0,00	0,00	0,00	0,00	0,00	0,00	0,00	0,00
	Tabel 3.a.1) Dosen Tetap Program Studi	3a1	1,15	0,40	0,81	0,81	0,81	0,81	0,40	0,81	0,81
	Jumlah dosen tetap			14	14	10	6	9	9	6	6
	Jumlah DTSPS yang berpendidikan S3			0,71	0,79	1,00	1,00	0,78	0,78	0,83	1,00
	Jumlah DTSPS yang kepangkatan GB/LK		0,77	0,22	0,50	0,31	0,13	0,26	0,26	0,26	0,13
	Jumlah Sertifikat Pendidik Profesional yang dimiliki		0,81	0,00	0,69	0,00	0,54	0,36	0,27	0,54	0,41
5	Jumlah Sertifikat Kompetensi/Profesi/Industri yang dimiliki			0,00	0,00	0,00	0,00	0,00	0,00	0,00	0,00
	Tabel 3.a.2) Dosen Pembimbing Utama Tugas Akhir	3a2									
	Rata-rata jumlah bimbingan di PS		1,54	6,16	0,00	6,16	6,16	6,16	6,16	0,00	0,00
6	Rata-rata jumlah bimbingan di seluruh PS			1	1	2	3	6	1,5	0	2
	Tabel 3.a.3) Aktivitas Tridharma Dosen Tetap Program Studi	3a3	0,38	1,52	1,52	1,14	1,52	1,52	1,14	1,14	1,14
7	Jumlah FTE			14	14	10	11	12,8	3	7,2	6
	Tabel 3.a.4) Dosen Tidak Tetap	3a4									
8	Jumlah dosen tidak tetap		0,77	17	17	3	4	2	2	6	0
	Tabel 3.a.5) Dosen Industri/Praktisi	3a5									
9	Tabel 3.b.1) Pengakuan/Rekognisi Dosen	3b1	0,84	3,36	3,36	1,68	3,36	3,36	1,68	0	0,84

No	Nomor dan Judul Tabel	Nama Sheet	S2	MIH	MKN	MM	MIKOM	MAKSI	MPMM	MMPT	MTE
	Jumlah prestasi level Internasional			3	3	0	3	3	0	0	0
	Jumlah prestasi level nasional			2	2	2	2	2	2	0	0
	Jumlah prestasi level lokal			1	1	1	1	1	1	0	1
10	Tabel 3.b.2) Penelitian DTSPS	3b2	0,84	3,36	0,84	3,36	1,68	1,68	0,84	1,68	0,84
	Jumlah penelitian DTSPS			0,40	0,50	5,50	2,17	2,33	0,44	2,00	1,50
11	Tabel 3.b.3) PkM DTSPS	3b3	0,42	0,42	0	0	1,26	0,42	0,42	1,26	0,84
	Jumlah PkM DTSPS			0,40	0,00	0,00	1,83	0,78	0,67	3,17	1,00
12	Tabel 3.b.4) Pagelaran/Pameran/Presentasi/Publikasi Ilmiah DTSPS	3b4	0,84	0	0,84	3,36	0,84	0,84	0,84	0,84	0,84
	Jurnal penelitian tidak terakreditasi			0,00	0,00	7,67	0,10	0,43	0,44	0,00	0,22
	Jurnal penelitian nasional terakreditasi			0,00	0,00	0,67	0,20	0,14	0,00	0,00	0,22
	Jurnal penelitian internasional			0,00	0,00	4,00	0,60	0,96	1,33	0,00	1,00
	Jurnal penelitian internasional bereputasi			0,00	0,00	1,33	0,00	0,00	2,22	0,00	1,33
	Seminar wilayah/lokal/perguruan tinggi			0,00	0,00	0,00	0,00	0,00	0,00	1,33	0,33
	Seminar nasional			0,00	0,00	13,00	1,00	2,14	0,44	2,67	0,67
	Seminar internasional			0,00	0,00	33,50	2,40	2,68	0,67	0,33	1,00
	D3: Publikasi di seminar nasional (S1: Tulisan di media massa wilayah)			0,00	0,10	0,00	0,00	0,00	0,41	0,00	0,00
	D3: Publikasi di seminar internasional (S1: Tulisan di media massa nasional)			0,00	0,34	0,00	0,00	0,00	0,83	0,00	0,00
	D3: Pagelaran/pameran/presentasi dalam forum di tingkat wilayah (S1: Tulisan di media massa internasional)			0,00	0,00	0,00	0,00	0,00	0,10	0,00	0,00
13	Tabel 3.b.5) Luaran Penelitian/PkM Lainnya - HKI (Paten, Paten Sederhana)	3b5-1		0,36	0,64	0,50	0,00	1,67	0,33	0,00	0,50
	Jumlah HKI dalam bentuk (Paten, Paten Sederhana)			0	0	0	0	6	0	0	0
14	Tabel 3.b.5) Luaran Penelitian/PkM Lainnya - HKI (Hak Cipta, Desain Produk Industri, dll.)	3b5-2	0,84	1,68	1,68	1,68	0	3,36	1,68	0	1,68
	Jumlah HKI dalam bentuk (Hak Cipta, Desain Produk Industri, dll.)			0	6	0	0	6	0	0	0
15	Tabel 3.b.5) Luaran Penelitian/PkM Lainnya - Teknologi Tepat Guna, Produk, Karya Seni, Rekayasa Sosial	3b5-3									

No	Nomor dan Judul Tabel	Nama Sheet	S2	MIH	MKN	MM	MIKOM	MAKSI	MPMM	MMPT	MTE
	Jumlah luaran penelitian/PkM dalam bentuk Teknologi Tepat Guna, Produk, Karya Seni, Rekayasa Sosial			0	0	0	0	0	0	0	2
16	Tabel 3.b.5) Luaran Penelitian/PkM Lainnya - Buku ber-ISBN, <i>Book Chapter</i>	3b5-4									
	Jumlah luaran Penelitian/PkM dalam bentuk Buku ber-ISBN, <i>Book Chapter</i>			5	3	5	0	3	3	0	1
17	Tabel 3.b.6) Karya Ilmiah DTSP yang Disitasi	3b6									
	Jumlah karya ilmiah DTSP yang sitasi		0,84	0	0	0	1,68	3,36	1,68	3,36	3,36
18	Tabel 3.b.7) Produk/Jasa DTSP yang Diadopsi oleh Industri/Masyarakat (diisi oleh PRODI D3)	3b7									
	Jumlah Produk/Jasa DTSP yang Diadopsi oleh Industri/Masyarakat										
19	Tabel 4.b Penggunaan Dana	4	√								
	Rata-rata dana operasional pendidikan		0,79	0	0	0	0	0	0	0	0
	Rata-rata dana penelitian dosen		0,79	133.33	0	0	1.888.89	4	0	0	0
	Rata-rata dana pengabdian dosen		0,4	36.67	0	0	827.78	0	0	0	305.56
20	Tabel 5.a Kurikulum, Capaian Pembelajaran, dan Rencana Pembelajaran	5a	√								
21	Tabel 5.b Integrasi Kegiatan Penelitian/PkM dalam Pembelajaran	5b									
	Jumlah integrasi kegiatan penelitian dan PKM dalam pembelajaran		1,44	1,44	0,00	0,00	5,76	1,44	0,00	0,00	2,88
22	Tabel 5.c Kepuasan Mahasiswa	5c									
	Hasil monev kepuasan mahasiswa		2,88								
23	Tabel 6.a Penelitian DTSP yang Melibatkan Mahasiswa	6a									
	Jumlah Penelitian DTSP yang Melibatkan Mahasiswa		2,64	0,00	0,00	0,00	7,92	7,92	0,00	0,00	10,56
24	Tabel 6.b Penelitian DTSP yang Menjadi Rujukan Tema Tesis/Disertasi	6b									
	Jumlah Penelitian DTSP yang Menjadi Rujukan Tema Tesis/Disertasi		2,64	0,00	0,00	2,64	7,92	5,28	0,00	0,00	5,28
25	Tabel 7 PKM DTSP yang Melibatkan Mahasiswa	7									
	Jumlah PKM DTSP yang Melibatkan Mahasiswa			0	0	0	0	0	0	0	0

No	Nomor dan Judul Tabel	Nama Sheet	S2	MIH	MKN	MM	MIKOM	MAKSI	MPMM	MMPT	MTE
26	Tabel 8.a IPK Lulusan	8a	2,16	8,64	8,64	8,64	8,64	8,64	8,64	8,64	8,64
	rata-rata IPK lulusan			3,5	3,5	3,7	3,7	3,66	3,8	3,85	3,71
27	Tabel 8.b.1) Prestasi Akademik Mahasiswa	8b1	3,24	0	6,48	6,48	6,48	6,48	0	3,24	3,24
	Lokal/ regional			0	1	0	0	0	0	1	1
	Nasional			0	2	2	0	2	0	0	0
	Internasional			0	0	0	3	0	0	0	0
28	Tabel 8.b.2) Prestasi Non-akademik Mahasiswa	8b2									
	Lokal/ regional			0	0	0	0	0	0	0	0
	Nasional			0	0	0	2	0	0	0	0
	Internasional			0	0	0	3	0	0	0	0
29	Tabel 8.c Masa Studi Lulusan	8c	2,16	4,32	4,32	8,64	4,32	8,64	4,32	4,32	8,64
	Rata-rata masa studi			1,38	1,38	2,38	3,01	2,07	3	0	2,00
30	Tabel 8.d.1) Waktu Tunggu Lulusan	8d1		0	0	0	0	0	0	0	0
	Jumlah Persentase Lulusan yang memiliki: (D3: WT < 3 bulan, S1: WT < 6 bulan)			0	0	0	0	0	0	0	0
	Jumlah Persentase Lulusan yang memiliki (D3: 3 ≤ WT ≤ 6 bulan, S1: 6 ≤ WT ≤ 18 bulan)			0	0	0	0	0	0	0	0
	Jumlah Persentase Lulusan yang memiliki (D3: WT > 6 bulan, S1: WT > 18 bulan)			0	0	0	0	0	0	0	0
31	Tabel 8.d.2) Kesesuaian Bidang Kerja Lulusan	8d2	3,24	0	0	0	0	16,2	0	0	9,72
	Jumlah Persentase Lulusan yang memiliki tingkat kesesuaian bidang kerja rendah			0	0	0	0	0	0	0	0
	Jumlah Persentase Lulusan yang memiliki tingkat kesesuaian bidang kerja sedang			0	0	0	0	2	0	0	0
	Jumlah Persentase Lulusan yang memiliki tingkat kesesuaian bidang kerja tinggi			0	0	0	0	3	0	0	3
32	Tabel 8.e.1) Tempat Kerja Lulusan	8e_1									
	Jumlah Lulusan yang bekerja ditingkat Lokal/Wilayah/Berwirausaha Tidak Berbadan Hukum			0	1	0	0	0	0	0	0
	Jumlah Lulusan yang bekerja ditingkat Nasional/Berbadan Hukum			0	2	0	0	0	0	0	0
	Jumlah Lulusan yang bekerja ditingkat Multinasional/Internasional			0	0	0	0	0	0	0	0

No	Nomor dan Judul Tabel	Nama Sheet	S2	MIH	MKN	MM	MIKOM	MAKSI	MPMM	MMPT	MTE
33	Tabel Referensi 8.e.2)	Ref 8e2	3,24								
34	Tabel 8.e.2) Kepuasan Pengguna Lulusan	8e_2	√								
	Sangat Baik (%)			0	0	0	0	0	0	0	606%
	Baik (%)			0	0	0	0	0	0	0	94%
	Cukup (%)			0	0	0	0	0	0	0	0%
	Rendah (%)			0	0	0	0	0	0	0	0%
35	Tabel 8.f.1) Pagelaran/Pameran/Presentasi/Publikasi Ilmiah Mahasiswa	8f1	4,53	0	4,53	27,18	27,18	22,65	0	27,18	9,06
	Jurnal penelitian tidak terakreditasi			0	0	0	1	0	0	0	0
	Jurnal penelitian nasional terakreditasi			0	0	0	0	0	0	0	2
	Jurnal penelitian internasional			0	0	0	0	0	0	0	0
	Jurnal penelitian internasional bereputasi			0	0	0	0	0	0	0	0
	Seminar wilayah/lokal/perguruan tinggi			0	1	1	0	0	0	0	0
	Seminar nasional			0	0	2	2	2	0	0	0
	Seminar internasional			0	0	3	3	3	0	0	0
	Tulisan di media massa wilayah			0	0	0	0	0	0	1	0
	Tulisan di media massa nasional			0	0	0	0	0	0	2	0
	Tulisan di media massa internasional			0	0	0	0	0	0	3	0
37	Tabel 8.f.2) Karya Ilmiah Mahasiswa yang Disitasi	8f2									
	Jumlah artikel yang disitasi		2,27	0	0	0	0	0	0	0	0
38	Tabel 8.f.3) Produk/Jasa Mahasiswa yang Diadopsi oleh Industri/Masyarakat	8f3									
	jumlah produk yang dihasilkan										
39	Tabel 8.f.4) Luaran Penelitian yang Dihasilkan Mahasiswa - HKI (Paten, Paten Sederhana)	8f4-1									
	Jumlah HKI (Paten, Paten Sederhana)		1,13	0	0	0	0	0	0	0	0
40	Tabel 8.f.4) Luaran Penelitian yang Dihasilkan Mahasiswa - HKI (Hak Cipta, Desain Produk Industri, dll.)	8f4-2									
	Jumlah HKI dalam bentuk (Hak Cipta, Desain Produk Industri, dll.)		1,13	0	0	0	0	0	0	0	0

No	Nomor dan Judul Tabel	Nama Sheet	S2	MIH	MKN	MM	MIKOM	MAKSI	MPMM	MMPT	MTE
41	Tabel 8.f.4) Luaran Penelitian yang Dihasilkan Mahasiswa -Teknologi Tepat Guna, Produk, Karya Seni, Rekayasa Sosial	8f4-3									
	Jumlah luaran penelitian/PkM dalam bentuk Teknologi Tepat Guna, Produk, Karya Seni, Rekayasa Sosial		1,13	0	0	0	0	0	0	0	0
42	Tabel 8.f.4) Luaran Penelitian yang Dihasilkan Mahasiswa - Buku ber-ISBN, <i>Book Chapter</i>	8f4-4									
	Jumlah luaran dan selain luaran Penelitian/PkM dalam bentuk Buku ber-ISBN, <i>Book Chapter</i>		1,13	0	0	0	0	0	0	0	0
ANGKA CAPAIAN				31,65	33,72	72,12	86,93	100,16	28,50	53,17	69,77