


**LAPORAN HASIL
MONITORING DAN EVALUASI
KURIKULUM**



UMSU
Unggul | Cerdas | Terpercaya

UNIVERSITAS MUHAMMADIYAH SUMATERA UTARA

2019

 UMSU Unggul Cerdas Terpercaya	UNIVERSITAS MUHAMMADIYAH SUMATERA UTARA	Waktu Pelaksanaan: Juli 2019
	LAPORAN MONITORING DAN EVALUASI KURIKULUM	Edisi : 2 Kode Dokumen : UMSU.BPM.MONEV.07.08

KATA PENGANTAR


Puji dan syukur kepada Allah SWT yang telah memberi kekuatan, kesehatan dan kelapangan waktu kepada kita semua sehingga monitoring evaluasi (monev) kurikulum Universitas Muhammadiyah Sumatera Utara (UMSU) ini dapat dilaksanakan dari awal hingga penyusunan laporan. Monev ini merupakan bagian penting dari proses penjaminan mutu internal yang dilaksanakan oleh UMSU.

Pelaksanaan monev ini merupakan bentuk nyata dari komitmen UMSU terhadap pentingnya perbaikan dan peningkatan Sistem Penjaminan Mutu Internal (SPMI) secara berkelanjutan. Melalui Monev ini diharapkan dapat diketahui berbagai informasi tentang pelaksanaan dan ketercapaian kurikulum yang telah ditetapkan. Berdasarkan informasi ini akan membantu UMSU dalam merumuskan kebijakan yang tepat untuk meningkatkan SPMI ke tingkat yang lebih baik lagi.

Pelaksanaan monev ini tidak terlepas dari berbagai kendala, terutama pada saat proses pengumpulan data. Berkat kerja keras dari tim monev serta dukungan dari segenap sivitas akademika, Monev ini dapat dilaksanakan dan diselesaikan dengan baik. Atas bantuan dan kerjasama dari berbagai pihak yang telah mendukung kegiatan Monev ini, kami ucapkan terima kasih.


Medan, Agustus 2019
Ketua BPM

Dr. Yan Hendra, M.Si

 UMSU Unggul Cerdas Terpercaya	UNIVERSITAS MUHAMMADIYAH SUMATERA UTARA	Waktu Pelaksanaan: Juli 2019
	LAPORAN MONITORING DAN EVALUASI KURIKULUM	Edisi : 2 Kode Dokumen : UMSU.BPM.MONEV.07.08

DAFTAR ISI

	Halaman
KATA PENGANTAR	i
DAFTAR ISI	ii
A. Pendahuluan	1
B. Tujuan	2
C. Manfaat	2
D. Ruang Lingkup Monev	2
E. Metode Monev	3
F. Instrumen Monev	4
G. Hasil Monev	7
H. Kesimpulan.....	13
I. Rencana Tindak Lanjut.....	14
J. Lampiran	14
1. Hasil Tanggapan Responden.....	15
2. Hasil Rekapitulasi Universitas.....	21
3. Hasil Rekapitulasi Fakultas.....	23


 UMSU Unggul Cerdas Terpercaya	UNIVERSITAS MUHAMMADIYAH SUMATERA UTARA	Waktu Pelaksanaan: Juli 2019
	LAPORAN MONITORING DAN EVALUASI KURIKULUM	Edisi : 2 Kode Dokumen : UMSU.BPM.MONEV.07.08

A. PENDAHULUAN

Kurikulum merupakan unsur terpenting bagi institusi pendidikan untuk menghasilkan lulusan sesuai dengan kompetensi yang diharapkan. Pendidikan yang bermutu diukur dari kualitas lulusan yang memiliki kompetensi sesuai dengan kebutuhan pasar. Perguruan tinggi harus memiliki kurikulum yang mampu memenuhi kriteria yang diinginkan pengguna lulusan sesuai dengan bidang keahlian dan dapat beradaptasi dengan perkembangan teknologi, dan menjawab visi dan misi bidang pendidikan. Oleh karena itu, kurikulum harus direncanakan dengan baik sesuai dengan standar penyusunan kurikulum yang ditetapkan, dilaksanakan dalam proses pendidikan dan pengajaran, selanjutnya kurikulum dievaluasi dan dari hasil evaluasi akan disusun rencana pengendalian dan peningkatan mutu kurikulum.

Peningkatan mutu pendidikan suatu perguruan tinggi terukur dari kualitas lulusan dan kompetensi lulusan yang dimiliki. Kualitas lulusan dan kompetensi lulusan tertuang dalam kurikulum yang telah ditetapkan dan dilaksanakan. Peningkatan mutu kurikulum dilakukan melalui peninjauan dan pengembangan kurikulum, yang bertujuan untuk meningkatkan kualitas lulusan dan mampu bersaing di tingkat nasional dan internasional. Hal ini menjadi salah satu dasar dilakukannya monev terhadap kurikulum yang dijalankan di tingkat fakultas dan program studi.

Sistem penjaminan mutu internal UMSU, kurikulum tertuang dalam standar kompetensi lulusan, standar isi pembelajaran, dan standar proses pembelajaran, standar inilah yang menjadi bagian dari instrumen monev kurikulum. Monev kurikulum ini dilakukan untuk mendapatkan informasi mengenai ketercapaian standar yang telah ditetapkan dalam standar mutu pendidikan dan pengajaran yang telah dilaksanakan oleh seluruh program studi yang ada di lingkungan UMSU. Hasil monev ini akan menjadi acuan dalam proses peninjauan dan pengembangan kurikulum yang sesuai dengan perbaikan kualitas berkelanjutan (*Continuous Quality Improvement*) sesuai dengan visi misi dan tujuan dari program studi secara khusus dan ketercapaian visi misi dan tujuan UMSU secara umum.

	UNIVERSITAS MUHAMMADIYAH SUMATERA UTARA	Waktu Pelaksanaan: Juli 2019
	LAPORAN MONITORING DAN EVALUASI KURIKULUM	Edisi : 2 Kode Dokumen : UMSU.BPM.MONEV.07.08

B. TUJUAN

Tujuan pelaksanaan monev kurikulum ini adalah untuk:


1. Mengukur ketercapaian standar mutu pendidikan dan pembelajaran
2. Menyediakan informasi mengenai pelaksanaan pengembangan dan pelaksanaan kurikulum sebagai masukan bagi pengambilan keputusan.
3. Menentukan tingkat keberhasilan dan efektifitas kurikulum serta faktor-faktor yang berkontribusi dalam pencapaian kompetensi lulusan

C. MANFAAT

1. Hasil monev diharapkan dapat memberi masukan dalam menganalisis kendala dalam proses pelaksanaan pencapaian kurikulum.
2. Hasil monev diharapkan dapat menjadi bahan pertimbangan dalam peninjauan dan pengembangan kurikulum.

D. RUANG LINGKUP MONEV

Monev ini meneliti dan mengevaluasi tentang proses dan ketercapaian standar kurikulum telah ditetapkan, dan dilaksanakan oleh pihak-pihak yang bertanggungjawab dalam pencapaian mutu pembelajaran di UMSU. Kurikulum sebagai salah satu pedoman dalam melaksanakan proses pembelajaran guna menghasilkan lulusan yang sesuai dengan kompetensi lulusan yang diharapkan. Sesuai dengan instrumen yang digunakan, ruang lingkup monev evaluasi pembelajaran ini meliputi keterlibatan pemangku kepentingan dalam penyusunan kurikulum, kesesuaian capaian pembelajaran dengan kompetensi lulusan, dan pembentukan capaian pembelajaran dan standar isi pembelajaran.

 UMSU Unggul Cerdas Terpercaya	UNIVERSITAS MUHAMMADIYAH SUMATERA UTARA	Waktu Pelaksanaan: Juli 2019
	LAPORAN MONITORING DAN EVALUASI KURIKULUM	Edisi : 2 Kode Dokumen : UMSU.BPM.MONEV.07.08

E. METODE MONEV

Metode yang digunakan dalam monev ini menggunakan pendekatan deskriptif kuantitatif. Pelaksanaan monev kurikulum dimulai pada bulan Juni sampai dengan Juli 2019 tahun akademik 2018/2019. Diawali dengan penyusunan instrumen monev dan setelah itu dilanjutkan dengan uji validitas dan reliabilitas, selanjutnya instrumen monev kurikulum disebarkan kepada responden melalui formulir online. Responden dalam monev ini adalah semua pihak yang terkait dengan pelaksanaan kurikulum di fakultas dan program studi, terdiri dari unsur pimpinan universitas, pimpinan fakultas dan pimpinan program studi yang ada di lingkungan UMSU sejumlah 99 formulir online. Jumlah formulir online yang masuk untuk dilakukan pengolahan data dan dianalisis berasal dari 84 responden.

Setiap butir pernyataan pada masing-masing standar mutu akan diisi oleh responden dengan memberikan *ceklist* (√) pada kolom jawaban "ya" atau "tidak". Setiap butir pertanyaan yang dijawab dengan "ya" akan diberi nilai 1 (satu) dan jika jawaban "tidak" diberi nilai 0 (nol). Untuk menganalisis besarnya angka capaian, dihitung dengan membandingkan jumlah jawaban responden yang menjawab "ya" dengan seluruh butir pertanyaan, rumusnya sebagai berikut:

$$K = \frac{p}{N} \times 100\%$$

Keterangan:


K= Ketercapaian kurikulum

P= jumlah jawaban "ya"

N= jumlah butir pertanyaan

Jika hasil perhitungan angka berada pada poin $\geq 80\%$ maka dinyatakan pelaksanaan kurikulum sudah tercapai, jika $< 80\%$ maka dinyatakan belum tercapai.

Analisis hasil pengujian dilakukan dengan dua cara; *pertama*, hasil pengujian secara keseluruhan adalah hasil pengolahan data dan hasil pengujian dari seluruh responden yang terkait dengan pelaksanaan kurikulum di fakultas dan program studi, terdiri dari unsur pimpinan universitas, pimpinan fakultas dan pimpinan program studi yang ada

 UMSU Unggul Cerdas Terpercaya	UNIVERSITAS MUHAMMADIYAH SUMATERA UTARA	Waktu Pelaksanaan: Juli 2019
	LAPORAN MONITORING DAN EVALUASI KURIKULUM	Edisi : 2 Kode Dokumen : UMSU.BPM.MONEV.07.08


di lingkungan UMSU; *kedua* mengelompokkan hasil dari pengujian pada masing-masing program studi berdasarkan jawaban dari pimpinan program studi, hasil ini akan menjadi penilaian untuk capaian kurikulum di setiap program studi

F. INSTRUMEN MONEV

Instrumen monev kurikulum ini disusun berdasarkan pada Standar Pendidikan dan Pengajaran yang tertuang pada standar mutu dan ketentuan dalam standar operasional pengembangan kurikulum UMSU. Adapun instrumen monev kurikulum yang disusun dapat dilihat pada tabel berikut ini:

Tabel 1.1. Instrumen Monev Kurikulum


Pertanyaan/Pernyataan	Jawaban	
	Ya	Tidak
Keterlibatan pemangku internal dan eksternal		
1. Pengembangan kurikulum melibatkan civitas akademika		
2. Pengembangan kurikulum melibatkan pihak eksternal (pengguna lulusan, alumni)		
3. Umpan balik dari civitas akademika dijadikan bahan pertimbangan untuk perbaikan kurikulum		
4. Umpan balik terstruktur dari pihak eksternal dijadikan bahan pertimbangan untuk perbaikan kurikulum		
Kesesuaian capaian pembelajaran dengan profil lulusan		
5. Capaian pembelajaran program studi (program outcome) dirumuskan dan diterjemahkan secara jelas dalam kurikulum.		
6. Capaian pembelajaran matakuliah (program learning outcome) dirumuskan secara jelas sesuai dengan profil lulusan		
7. Capaian pembelajaran dirumuskan dalam bahan kajian berdasarkan profil lulusan		
8. Capaian pembelajaran dipetakan dalam bentuk matriks kurikulum sesuai dengan capaian pembelajaran program studi (program outcome) dan bahan kajian (matakuliah)		
Ketepatan struktur kurikulum dalam pembentukan capaian pembelajaran		
9. Struktur kurikulum memiliki Identitas program studi yang jelas dan lengkap.		
10. Struktur kurikulum memiliki visi, misi, dan tujuan yang jelas.		
11. Struktur Kurikulum mencerminkan visi dan misi dari universitas yang jelas dan bisa di tunjukkan melalui matakuliah penciri universitas.		
12. Struktur Kurikulum mencerminkan visi dan misi dari fakultas yang jelas dan bisa di tunjukkan melalui matakuliah penciri fakultas.		
13. Struktur Kurikulum mencerminkan visi dan misi dari program studi yang jelas dan bisa di tunjukkan melalui matakuliah penciri program studi.		

 UMSU Unggul Cerdas Terpercaya	UNIVERSITAS MUHAMMADIYAH SUMATERA UTARA	Waktu Pelaksanaan: Juli 2019
	LAPORAN MONITORING DAN EVALUASI KURIKULUM	Edisi : 2 Kode Dokumen : UMSU.BPM.MONEV.07.08

Pertanyaan/Pernyataan	Jawaban	
	Ya	Tidak
14.Struktur kurikulum memiliki profil lulusan yang jelas.		
15.Struktur kurikulum memiliki capaian pembelajaran program studi (program outcome) yang jelas.		
16.Struktur kurikulum memiliki capaian pembelajaran mata kuliah (program learning outcome) yang jelas.		
17.Struktur kurikulum memiliki peta kurikulum dalam bentuk bagan (bagan keterkaitan prasyarat antar matakuliah)		
18.Struktur kurikulum memiliki distribusi dan matrik mata kuliah.		
19.Struktur kurikulum memiliki deskripsi mata kuliah yang jelas (menunjukkan jenis mata kuliah: (wajib/ pilihan), penciri (universitas/ fakultas/ program studi), menyebutkan tujuan, bahan kajian, proses perkuliahan, dan menyebutkan sistem penilaian hasil belajar.		
20.Struktur kurikulum memiliki beban sks total untuk program vokasi (108-120 sks); program sarjana (144-160 sks); program magister (36–44 sks); pogram profesi (24-36) sks.		
21.Struktur kurikulum menunjukkan keseimbangan yang baik antara keterampilan umum, khusus dan pengetahuan		
22.Mata kuliah memberikan kontribusi yang jelas terhadap capaian pembelajaran		
23.Struktur kurikulum menunjukkan keluasan dan kedalaman mata kuliah		
Ketersediaan dokumen pemetaan capaian pembelajaran, bahan kajian, dan matakuliah		
24.Program studi memiliki dokumen matriks pemetaan capaian pembelajaran		
25.Program studi memiliki dokumen matriks pemetaan bahan kajian		
26.Program studi memiliki dokumen matriks pemetaan matakuliah		
27.Program studi memiliki pedoman penentuan bobot sks setiap matakuliah		

Angket monev ini selanjutnya disebar kepada 30 orang responden untuk dilakukan uji validitas dan uji reliabilitas. Uji validitas dilakukan untuk mengetahui kevalidan atau kesesuaian angket yang digunakan untuk memperoleh data data dari responden yang menjadi sampel penelitian. Uji reliabilitas dilakukan untuk mengetahui tingkat konsistensi angket yang digunakan, sebagai pembuktian bahwa angket dapat dapat diandalkan untuk mengukur variabel.

Hasil pengujian menunjukkan bahwa dari 27 butir pertanyaan/ pernyataan ditemukan bahwa butir 10 dengan kalimat pernyataan “Struktur kurikulum memiliki visi, misi, dan tujuan yang jelas”, butir 20 yang menyatakan tentang “Struktur kurikulum memiliki beban sks total untuk program vokasi (108-120 sks); program sarjana (144-160 sks); program magister (36–44 sks); program profesi (24-36) sks” dan butir ke 27 yang


 UMSU Unggul Cerdas Terpercaya	UNIVERSITAS MUHAMMADIYAH SUMATERA UTARA	Waktu Pelaksanaan: Juli 2019
	LAPORAN MONITORING DAN EVALUASI KURIKULUM	Edisi : 2 Kode Dokumen : UMSU.BPM.MONEV.07.08

berbunyi “Program studi memiliki pedoman penentuan bobot sks setiap matakuliah” dinyatakan tidak valid dan dikeluarkan dari instrumen pengukuran monev. Dengan demikian jumlah butir pernyataan yang digunakan ada 24 pernyataan.

Hasil uji reliabilitas yang dilakukan berfungsi untuk mengukur tingkat konsistensi suatu angket yang digunakan, dan untuk mengetahui kehandalan angket dalam mengukur variabel. Butir instrumen yang diuji dan memenuhi kriteria layak diuji ada 24 angket yang memenuhi kualifikasi valid dan reliabel, dan hasilnya dapat dilihat dari tabel 1.3 berikut ini.

Tabel 1.2. Hasil Uji Validitas dan Reliabilitas

Item-Total Statistics							
	Scale Mean if Item Deleted	Scale Variance if Item Deleted	Corrected Item-Total Correlation	Hasil Validitas	Squared Multiple Correlation	Cronbach's Alpha if Item Deleted	Hasil Reliabilitas
VAR00001	24.03	23.677	.831	Valid	.	.960	Reliabel
VAR00002	24.10	22.882	.754	Valid	.	.960	Reliabel
VAR00003	24.03	23.677	.831	Valid	.	.960	Reliabel
VAR00004	24.07	23.638	.602	Valid	.	.961	Reliabel
VAR00005	24.10	22.739	.805	Valid	.	.960	Reliabel
VAR00006	24.10	22.882	.754	Valid	.	.960	Reliabel
VAR00007	24.14	22.695	.717	Valid	.	.961	Reliabel
VAR00008	24.10	22.739	.805	Valid	.	.960	Reliabel
VAR00009	24.03	23.677	.831	Valid	.	.960	Reliabel
VAR00010	24.03	24.463	.390	Tidak Valid	.	.963	Reliabel
VAR00011	24.03	23.677	.831	Valid	.	.960	Reliabel
VAR00012	24.07	22.924	.901	Valid	.	.959	Reliabel
VAR00013	24.03	23.677	.831	Valid	.	.960	Reliabel
VAR00014	24.07	22.924	.901	Valid	.	.959	Reliabel
VAR00015	24.03	23.677	.831	Valid	.	.960	Reliabel
VAR00016	24.07	22.924	.901	Valid	.	.959	Reliabel
VAR00017	24.24	22.618	.581	Valid	.	.964	Reliabel
VAR00018	24.17	22.576	.682	Valid	.	.961	Reliabel
VAR00019	24.07	23.709	.573	Valid	.	.962	Reliabel
VAR00020	24.03	25.249	-.037	Tidak Valid	.	.965	Reliabel
VAR00021	24.03	23.677	.831	Valid	.	.960	Reliabel
VAR00022	24.07	22.924	.901	Valid	.	.959	Reliabel
VAR00023	24.03	23.677	.831	Valid	.	.960	Reliabel

 UMSU Unggul Cerdas Terpercaya	UNIVERSITAS MUHAMMADIYAH SUMATERA UTARA	Waktu Pelaksanaan: Juli 2019
	LAPORAN MONITORING DAN EVALUASI KURIKULUM	Edisi : 2 Kode Dokumen : UMSU.BPM.MONEV.07.08

Item-Total Statistics

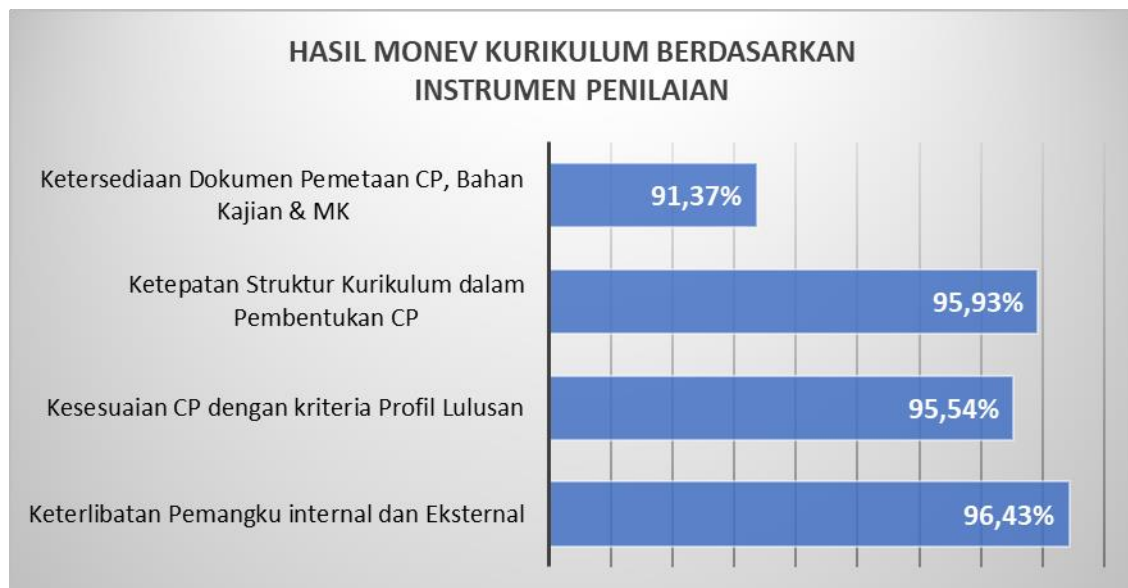
	Scale Mean if Item Deleted	Scale Variance if Item Deleted	Corrected Item-Total Correlation	Hasil Validitas	Squared Multiple Correlation	Cronbach's Alpha if Item Deleted	Hasil Reliabilitas
VAR00024	24.07	23.495	.661	Valid	.	.961	Reliabel
VAR00025	24.10	23.453	.555	Valid	.	.962	Reliabel
VAR00026	24.07	23.495	.661	Valid	.	.961	Reliabel
VAR00027	24.03	24.463	.390	Tidak Valid	.	.963	Reliabel

Sumber: Data diolah 2019


G. HASIL MONEV

1. Hasil Capaian Keseluruhan

Hasil pengolahan data terhadap instrumen monev kurikulum diketahui bahwa secara keseluruhan di lingkungan UMSU pelaksanaan kurikulum telah tercapai, karena hasil perhitungan menunjukkan angka sebesar 95.19%. Angka capaian ini diperoleh dari jawaban seluruh responden monev yang terdiri dari pimpinan universitas, pimpinan fakultas dan pimpinan program studi yang ada di lingkungan UMSU



Gambar 1. Grafik Hasil Monev Kurikulum berdasarkan Instrumen Penilaian


 UMSU Unggul Cerdas Terpercaya	UNIVERSITAS MUHAMMADIYAH SUMATERA UTARA	Waktu Pelaksanaan: Juli 2019
	LAPORAN MONITORING DAN EVALUASI KURIKULUM	Edisi : 2 Kode Dokumen : UMSU.BPM.MONEV.07.08

Dilihat dari instrumen penilaian yang mencakup empat hal, terlihat bahwa seluruhnya sudah tercapai dengan angka diatas 91%, artinya pelaksanaan kurikulum telah tercapai dengan baik. Demikian pula jika dicermati dari setiap pernyataan dari keempat instrumen penilaian rata-rata sudah berada pada angka yang lebih besar dari 80% (lihat juga tabel 1.3). Dalam pengembangan kurikulum seluruh program studi menyatakan telah melibatkan pemangku kepentingan internal internal yakni sivitas akademika dan pihak eksternal. Pengembangan kurikulum yang dilakukan juga sudah mempertimbangan umpan balik dari dari civitas akademika dan adanya pihak eksternal yang memberikan umpan balik terstruktur yakni pengguna lulusan dan alumni untuk dijadikan sebagai bahan pertimbangan dalam perbaikan kurikulum.


Kesesuaian capaian pembelajaran dengan kriteria profil lulusan sudah tercapai dengan angka rata-rata capaian sebesar 95.54%, dari seluruh butir pernyataan hampir semua program studi mengungkapkan bahwa capaian pembelajaran program studi telah dirumuskan dan diterjemahkan dengan jelas dalam kurikulum. Capaian pembelajaran mata kuliah telah dirumuskan dalam bahan kajian dan sesuai dengan kriteria profil lulusan. Capaian pembelajaran juga sudah dipetakan dalam bentuk matriks kurikulum sesuai dengan capaian pembelajaran program studi dan bahan kajian mata kuliah.

Tabel 1.3. Hasil Capaian Implementasi Kurikulum

No	Pertanyaan/ Pernyataan	Angka
	Keterlibatan Pemangku Internal dan Eksternal	96.43%
1	Pengembangan kurikulum melibatkan civitas akademika	98,82%
2	Pengembangan kurikulum melibatkan pihak eksternal (pengguna lulusan, alumni)	94,05%
3	Umpan balik dari civitas akademika dijadikan bahan pertimbangan untuk perbaikan kurikulum	98,81%
4	Umpan balik terstruktur dari pihak eksternal dijadikan bahan pertimbangan untuk perbaikan kurikulum	94,05%
	Kesesuaian Capaian Pembelajaran dengan Kriteria Profil Lulusan	95.54%
5	Capaian pembelajaran program studi (<i>program outcome</i>) dirumuskan dan diterjemahkan secara jelas dalam kurikulum.	96,43%
6	Capaian pembelajaran matakuliah (<i>program learning outcome</i>) dirumuskan secara jelas sesuai dengan kriteria profil lulusan.	96,43%

 UMSU Unggul Cerdas Terpercaya	UNIVERSITAS MUHAMMADIYAH SUMATERA UTARA	Waktu Pelaksanaan: Juli 2019
	LAPORAN MONITORING DAN EVALUASI KURIKULUM	Edisi : 2 Kode Dokumen : UMSU.BPM.MONEV.07.08

No	Pertanyaan/ Pernyataan	Angka
7	Capaian pembelajaran dirumuskan dalam bahan kajian berdasarkan kriteria profil lulusan.	94,05%
8	Capaian pembelajaran dipetakan dalam bentuk matriks kurikulum sesuai dengan capaian pembelajaran program studi (program outcome) dan bahan kajian (mata kuliah).	95,24%
	Ketepatan Struktur Kurikulum dalam Pembentukan Capaian Pembelajaran	95.93%
9	Struktur kurikulum memiliki identitas program studi yang jelas dan lengkap.	98,81%
11	Struktur kurikulum mencerminkan visi dan misi dari universitas yang jelas dan bisa ditunjukkan melalui mata kuliah penciri universitas.	97,62%
12	Struktur kurikulum mencerminkan visi dan misi dari fakultas yang jelas dan bisa ditunjukkan melalui mata kuliah penciri fakultas.	100,00%
13	Struktur kurikulum mencerminkan visi dan misi dari program studi yang jelas dan bisa ditunjukkan melalui mata kuliah penciri program studi.	96,43%
14	Struktur kurikulum memiliki profil lulusan yang jelas.	96,43%
15	Struktur kurikulum memiliki capaian pembelajaran program studi (<i>program outcome</i>) yang jelas.	97,62%
16	Struktur kurikulum memiliki capaian pembelajaran mata kuliah (<i>program learning outcome</i>) yang jelas.	95,24%
17	Struktur kurikulum memiliki peta kurikulum dalam bentuk bagan (bagan keterkaitan prasyarat antar mata kuliah).	80,95%
18	Struktur kurikulum memiliki distribusi dan matrik mata kuliah.	92,86%
19	Struktur kurikulum memiliki deskripsi matakuliah yang jelas (menunjukkan jenis matakuliah: (wajib/ pilihan), penciri (universitas/ fakultas/ program studi), menyebutkan tujuan, bahan kajian, proses perkuliahan, dan menyebutkan sistem penilaian hasil belajar.	98,81%
21	Struktur kurikulum memiliki deskripsi mata kuliah yang jelas (menunjukkan jenis mata kuliah: (wajib/ pilihan), penciri (universitas/ fakultas/ program studi), menyebutkan tujuan, bahan kajian, proses perkuliahan, dan menyebutkan sistem penilaian hasil belajar.	97,62%
22	Struktur kurikulum menunjukkan keseimbangan muatan antara keterampilan umum, khusus dan pengetahuan.	98,81%
	Ketersediaan Dokumen Pemetaan Capaian Pembelajaran, Bahan Kajian dan Mata Kuliah	91.37%
23	Mata kuliah memberikan kontribusi yang jelas terhadap capaian pembelajaran.	97,62%
24	Struktur kurikulum menunjukkan keluasan dan kedalaman mata kuliah.	90,48%
25	Program studi memiliki dokumen matriks pemetaan capaian pembelajaran	86,90%
26	Program studi memiliki dokumen matriks pemetaan mata kuliah	90,48%
	Total	95.16%


	UNIVERSITAS MUHAMMADIYAH SUMATERA UTARA	Waktu Pelaksanaan: Juli 2019
	LAPORAN MONITORING DAN EVALUASI KURIKULUM	Edisi : 2 Kode Dokumen : UMSU.BPM.MONEV.07.08

Instrumen monev kurikulum yang ketiga adalah ketepatan struktur kurikulum dalam pembentukan capaian pembelajaran, dari pernyataan yang diungkapkan oleh responden total angka hasil monev diperoleh sebesar 95.93%. Angka ini menunjukkan bahwa hasilnya sudah sangat baik. Ada 12 butir pernyataan yang berkaitan dengan instrumen ini, dan jika dilihat dari masing-masing butir, maka angka yang paling rendah adalah butir pernyataan “struktur kurikulum memiliki peta kurikulum dalam bentuk bagan (bagan keterkaitan prasyarat antar mata kuliah)”, angka pada butir ini adalah 80.95%, namun angka ini juga dinyatakan sudah tercapai dengan baik. Dilihat dari masing-masing butir pernyataan seluruhnya angka rata-rata >80%, yang berarti bahwa seluruh butir pernyataan sudah dinyatakan tercapai dengan baik. Bahkan untuk butir ke 12 yang berbunyi “struktur kurikulum mencerminkan visi dan misi dari fakultas yang jelas dan bisa ditunjukkan melalui mata kuliah penciri fakultas” dinyatakan 100% telah tercapai, artinya seluruh prodi telah memiliki struktur kurikulum yang mencerminkan visi dan misi fakultas.

Instrumen terakhir adalah ketersediaan dokumen pemetaan capaian pembelajaran, bahan kajian dan mata kuliah, dinyatakan sudah tercapai dan total capaian untuk instrumen ini 91.37%. Dilihat dari masing-masing butir instrumen juga terlihat bahwa semua sudah tercapai dengan angka terendah sebesar 86.90% yakni “program studi memiliki dokumen matriks pemetaan capaian pembelajaran”, dan hal ini tetap harus menjadi perhatian bagi pimpinan program studi yang belum mampu memenuhi angka capaian 100%.


2. Hasil Capaian Berdasarkan Fakultas

Jika dilihat dari hasil monev kurikulum berdasarkan capaian setiap fakultas diketahui bahwa implementasi kurikulum yang paling tinggi adalah program studi Ilmu Kedokteran dan Profesi Kedokteran dan nilai capaian sebesar 100%, sedangkan yang paling rendah adalah program studi pada Fakultas Agama Islam. Namun demikian angka rata-rata capaian dari seluruh Fakultas dinyatakan sudah sangat baik.

 UMSU Unggul Cerdas Terpercaya	UNIVERSITAS MUHAMMADIYAH SUMATERA UTARA	Waktu Pelaksanaan: Juli 2019 Edisi : 2 Kode Dokumen : UMSU.BPM.MONEV.07.08
	LAPORAN MONITORING DAN EVALUASI KURIKULUM	

Tabel 1.4. Tabel Capaian Kurikulum berdasarkan Fakultas


No	PERNYATAAN	FAI	FKIP	FISIP	FP	FEB	FH	FT	FK	PASCA	Total Angka
1	Pengembangan kurikulum melibatkan civitas akademika	100,00	100,00	100,00	100,00	100,00	100,00	100,00	100,00	100,00	100,00
2	Pengembangan kurikulum melibatkan pihak eksternal (pengguna lulusan, alumni)	87,50	100,00	100,00	100,00	87,50	100,00	100,00	100,00	90,91	96,21
3	Umpan balik dari civitas akademika dijadikan bahan pertimbangan untuk perbaikan kurikulum	87,50	100,00	100,00	100,00	100,00	100,00	100,00	100,00	100,00	98,61
4	Umpan balik terstruktur dari pihak eksternal dijadikan bahan pertimbangan untuk perbaikan kurikulum	87,50	100,00	100,00	100,00	100,00	100,00	83,33	100,00	81,82	94,74
5	Capaian pembelajaran program studi (program outcome) dirumuskan dan diterjemahkan secara jelas dalam kurikulum.	87,50	100,00	100,00	100,00	100,00	100,00	100,00	100,00	100,00	98,61
6	Capaian pembelajaran matakuliah (program learning outcome) dirumuskan secara jelas sesuai dengan kriteria profil lulusan.	87,50	100,00	100,00	100,00	100,00	100,00	100,00	100,00	100,00	98,61
7	Capaian pembelajaran dirumuskan dalam bahan kajian berdasarkan kriteria profil lulusan.	87,50	90,91	100,00	100,00	100,00	100,00	100,00	100,00	100,00	97,60
8	Capaian pembelajaran dipetakan dalam bentuk matriks kurikulum sesuai dengan capaian pembelajaran program studi (program outcome) dan bahan kajian (matakuliah).	87,50	100,00	100,00	100,00	100,00	100,00	100,00	100,00	90,91	97,60
9	Struktur kurikulum memiliki identitas program studi yang jelas dan lengkap.	87,50	100,00	100,00	100,00	100,00	100,00	100,00	100,00	100,00	98,61
11	Struktur kurikulum mencerminkan visi dan misi dari universitas yang jelas dan bisa di tunjukkan melalui matakuliah penciri universitas.	100,00	100,00	100,00	100,00	100,00	100,00	100,00	100,00	100,00	100,00
12	Struktur kurikulum mencerminkan visi dan misi dari fakultas yang jelas dan bisa di tunjukkan melalui matakuliah penciri fakultas.	100,00	100,00	100,00	100,00	100,00	100,00	100,00	100,00	90,91	98,99
13	Struktur kurikulum mencerminkan visi dan misi dari program studi yang jelas dan bisa di tunjukkan melalui matakuliah penciri program studi.	100,00	100,00	100,00	100,00	100,00	100,00	100,00	100,00	100,00	100,00
14	Struktur kurikulum memiliki profil lulusan yang jelas.	87,50	100,00	100,00	100,00	100,00	100,00	100,00	100,00	90,91	97,60
15	Struktur kurikulum memiliki capaian pembelajaran program studi (program outcome) yang jelas.	87,50	100,00	100,00	100,00	100,00	100,00	100,00	100,00	90,91	97,60
16	Struktur kurikulum memiliki capaian pembelajaran mata kuliah (program learning outcome) yang jelas.	87,50	100,00	100,00	100,00	100,00	100,00	83,33	100,00	90,91	95,75
17	Struktur kurikulum memiliki peta kurikulum dalam bentuk bagan (bagan keterkaitan prasyarat antar matakuliah).	50,00	100,00	83,33	80,00	87,50	50,00	83,33	100,00	81,82	79,55
18	Struktur kurikulum memiliki distribusi dan matrik mata kuliah.	87,50	100,00	100,00	100,00	87,50	100,00	100,00	100,00	90,91	96,21

	UNIVERSITAS MUHAMMADIYAH SUMATERA UTARA	Waktu Pelaksanaan: Juli 2019 Edisi : 2 Kode Dokumen : UMSU.BPM.MONEV.07.08
	LAPORAN MONITORING DAN EVALUASI KURIKULUM	

No	PERNYATAAN	FAI	FKIP	FISIP	FP	FEB	FH	FT	FK	PASCA	Total Angka
19	Struktur kurikulum memiliki deskripsi matakuliah yang jelas (menunjukkan jenis mata kuliah: (wajib / pilihan), penciri (universitas / fakultas / program studi), menyebutkan tujuan, bahan kajian, proses perkuliahan, dan menyebutkan sistem penilaian hasil belajar.	100,00	100,00	100,00	100,00	100,00	100,00	100,00	100,00	100,00	100,00
21	Struktur kurikulum memiliki deskripsi matakuliah yang jelas (menunjukkan jenis mata kuliah: (wajib / pilihan), penciri (universitas / fakultas / program studi), menyebutkan tujuan, bahan kajian, proses perkuliahan, dan menyebutkan sistem penilaian hasil belajar.	100,00	100,00	83,33	100,00	100,00	100,00	100,00	100,00	90,91	97,14
22	Struktur kurikulum menunjukkan keseimbangan muatan antara keterampilan umum, khusus dan pengetahuan.	100,00	100,00	100,00	100,00	100,00	100,00	100,00	100,00	100,00	100,00
23	Mata kuliah memberikan kontribusi yang jelas terhadap capaian pembelajaran.	87,50	100,00	83,33	100,00	100,00	100,00	100,00	100,00	100,00	96,76
24	Struktur kurikulum menunjukkan keluasan dan kedalaman mata kuliah.	87,50	100,00	83,33	60,00	75,00	50,00	100,00	100,00	90,91	82,97
25	Program studi memiliki dokumen matriks pemetaan capaian pembelajaran	87,50	90,91	100,00	40,00	62,50	100,00	100,00	100,00	81,82	84,75
26	Program studi memiliki dokumen matriks pemetaan mata kuliah	87,50	90,91	100,00	60,00	62,50	100,00	100,00	100,00	90,91	87,98
	TOTAL CAPAIAN PER FAKULTAS	89.58	98.86	97.22	93.33	94.27	95.83	97.92	100.00	93.94	

Jika dilihat dari capaian setiap butir dari jawaban pimpinan program studi, ada satu butir pernyataan nomor 17 yang angka capaiannya <80%, yakni sebesar 79.55% artinya butir ini belum tercapai. Pada butir 17 yang berbunyi “Struktur kurikulum memiliki peta kurikulum dalam bentuk bagan (bagan keterkaitan prasyarat antar matakuliah)” masih ada pimpinan program studi yang menyatakan belum memiliki peta kurikulum dalam bentuk bagan. Hal ini tentu saja akan menjadi perhatian pimpinan untuk melengkapi kekurangan yang ada. Untuk butir lainnya dinyatakan sudah tercapai seluruhnya, namun demikian beberapa butir pernyataan juga tetap perlu diperhatikan diantaranya butir nomor 24 dan butir nomor 25, dapat diasumsikan masih ada program studi yang mengungkapkan bahwa struktur kurikulum yang dimilikinya belum menunjukkan keluasan dan kedalaman mata kuliah, serta belum memiliki dokumen matriks pemetaan capaian pembelajaran.

Sebagai bahan pertimbangan bagi pimpinan universitas, sebenarnya dari 26 butir pernyataan yang diajukan hanya ada 5 butir pernyataan yang memiliki capaian 100%


 UMSU Unggul Cerdas Terpercaya	UNIVERSITAS MUHAMMADIYAH SUMATERA UTARA	Waktu Pelaksanaan: Juli 2019
	LAPORAN MONITORING DAN EVALUASI KURIKULUM	Edisi : 2 Kode Dokumen : UMSU.BPM.MONEV.07.08

yakni butir nomor 1, 11, 13, 19 dan butir nomor 22. Kondisi ini menunjukkan bahwa hanya ada 5 butir pernyataan yang benar-benar telah mampu dicapai oleh seluruh program studi. Selain dari 5 butir pernyataan tersebut seluruhnya belum mampu dipenuhi oleh pimpinan program studi, karena ada 21 butir pernyataan harus dicermati, dan tentu saja seluruhnya harus dapat dipenuhi, mengingat kelengkapan kurikulum adalah bagian terpenting dari proses tercapainya kompetensi lulusan yang telah dituangkan dalam profil setiap program studi.

H. KESIMPULAN

Hasil pengolahan data dan analisis monev kurikulum ini akan dilakukan konfirmasi lebih lanjut dalam kegiatan Audit Lapangan. Secara umum kesimpulan monev kurikulum dapat disajikan sebagai berikut:

1. Dari angka capaian hasil monev kurikulum ini sebesar 95.19% artinya, pelaksanaan kurikulum 2019 yang diimplementasikan pada setiap fakultas sudah berjalan dengan sangat baik. Dengan demikian perlu dilakukan pengembangan kurikulum pada setiap program studi yang ada di lingkungan UMSU. Dilihat dari capaian setiap fakultas, angka capaian tertinggi ada di Fakultas Kedokteran sebesar 100%, dan terendah ada di Fakultas Agama Islam sebesar 89,58%.
2. Butir pernyataan yang paling rendah adalah pada butir pernyataan nomor 17 dengan angka capaian 80,95% dari jawaban seluruh responden yang terkait dengan pelaksanaan kurikulum di fakultas dan program studi, terdiri dari unsur pimpinan universitas, pimpinan fakultas dan pimpinan program studi yang ada di lingkungan UMSU. Jika dilihat dari hanya dari pimpinan program studi angka capaian hanya sebesar 79.55% yang berarti pada butir ini, berkaitan dengan keberadaan struktur kurikulum memiliki peta kurikulum dalam bentuk bagan (bagan keterkaitan prasyarat antar matakuliah) belum sepenuhnya tercapai.
3. Keberhasilan pelaksanaan kurikulum secara keseluruhan menunjukkan angka yang sangat baik, namun jika dilihat dari setiap butir pernyataan yang diungkapkan pimpinan program studi ada ada 5 butir pernyataan yang mencapai angka 100%, artinya, seluruh pihak tetap harus mencermati butir pernyataan yang belum

	UNIVERSITAS MUHAMMADIYAH SUMATERA UTARA	Waktu Pelaksanaan: Juli 2019
	LAPORAN MONITORING DAN EVALUASI KURIKULUM	Edisi : 2 Kode Dokumen : UMSU.BPM.MONEV.07.08

terpenuhi. Hal ini dilakukan untuk dapat meningkatkan efektifitas pelaksanaan kurikulum dan mendorong pencapaian kompetensi lulusan yang diharapkan.

I. RENCANA TINDAK LANJUT

1. Berdasarkan hasil monev kurikulum akan dilakukan tindak lanjut. Tindak lanjut dilakukan dalam dua tahapan. Tahap pertama yakni melakukan audit lapangan bidang kurikulum yang tujuan untuk menguji keabsahan hasil monev. Tahap kedua yakni merekomendasikan dilakukannya revisi kurikulum setiap program studi.
2. Berdasarkan temuan yang diperoleh melalui pelaksanaan monev dan audit selanjutnya akan dilakukan pengembangan bagi butir pernyataan yang tinggi dan dan bagi butir yang rendah akan dilakukan perbaikan.
3. Hasil monev dan audit kurikulum yang ditindaklanjuti menjadi bahan dasar untuk perbaikan kurikulum. Perbaikan kurikulum akan dikoordinir oleh Lembaga Pengembangan Kurikulum dan Pembelajaran. dalam bentuk perbaikan kurikulum

J. LAMPIRAN

1. Hasil Tanggapan Responden

Kode Responden	BUTIR PERTANYAAN															
	1	2	3	4	5	6	7	8	9	11	12	13	14	15	16	
1	1	1	1	1	1	1	1	1	1	1	1	1	1	1	1	
2	1	1	1	1	1	1	1	1	1	1	1	1	1	1	1	
3	1	1	1	1	0	1	0	0	1	1	1	1	1	1	1	
4	1	1	1	1	1	1	1	1	1	1	1	1	1	1	1	
5	1	1	1	1	1	1	1	1	1	1	1	1	1	1	1	
6	0	0	0	0	0	0	0	0	0	0	0	0	0	0	0	
7	1	1	1	1	1	1	1	1	1	1	1	1	1	1	1	
8	1	1	1	1	1	1	1	1	1	1	1	1	1	1	1	
9	1	0	1	0	1	1	1	1	1	1	1	1	1	1	1	
10	1	1	1	1	1	1	1	1	1	1	1	1	1	1	1	
11	1	1	1	1	1	1	1	1	1	1	1	1	1	1	1	
12	1	1	1	1	1	1	1	1	1	1	1	1	1	1	1	
13	1	1	1	1	1	1	1	1	1	1	1	1	1	1	0	
14	1	1	1	1	1	1	1	1	1	1	1	1	1	1	1	
15	1	1	1	1	1	1	1	1	0	1	1	1	1	1	1	
16	1	1	1	1	1	1	1	1	1	1	1	1	1	1	1	
17	1	1	1	1	1	1	1	1	1	1	1	1	1	1	1	
18	1	1	1	1	1	1	1	1	1	1	1	1	1	1	1	
19	1	1	1	1	1	1	1	1	1	1	1	1	1	1	1	
20	1	1	1	1	1	1	1	1	1	1	1	1	1	1	1	
21	1	1	1	1	1	1	1	1	1	1	1	1	1	1	1	
22	1	1	1	1	1	1	1	1	1	1	1	1	1	1	1	
23	1	1	1	1	1	1	1	1	1	1	1	1	1	1	1	
24	1	1	1	1	1	1	1	1	1	1	1	1	1	1	1	
25	1	1	1	1	1	1	1	1	1	1	1	1	1	1	1	
26	1	1	1	1	1	1	1	1	1	1	1	1	1	1	1	
27	1	1	1	1	1	1	1	1	1	1	1	1	1	1	1	
28	1	1	1	1	1	1	1	1	1	1	1	1	1	1	1	

Kode Respon den	BUTIR PERTANYAAN															
	1	2	3	4	5	6	7	8	9	11	12	13	14	15	16	
29	1	1	1	1	1	1	1	1	1	1	1	1	1	1	1	
30	1	1	1	0	1	1	1	1	1	1	1	1	1	1	1	
31	1	1	1	1	1	1	1	1	1	1	1	1	1	1	1	
32	1	1	1	1	1	1	1	1	1	1	1	1	1	1	1	
33	1	1	1	1	1	1	1	1	1	1	1	1	1	1	1	
34	1	1	1	1	1	1	1	1	1	1	1	1	1	1	1	
35	1	1	1	1	1	1	1	1	1	1	1	1	1	1	1	
36	1	1	1	1	1	1	1	1	1	1	1	1	1	1	1	
37	1	1	1	1	1	1	1	1	1	1	1	1	1	1	1	
38	1	1	1	1	1	1	1	1	1	1	1	1	1	1	1	
39	1	1	1	1	1	1	1	1	1	1	1	1	1	1	1	
40	1	1	1	1	1	1	1	1	1	1	1	1	1	1	1	
41	1	1	1	1	1	1	1	1	1	1	1	1	1	1	1	
42	1	1	1	1	1	1	1	1	1	1	1	1	1	1	1	
43	1	1	1	1	1	1	1	1	1	1	1	1	1	1	1	
44	1	1	1	1	1	1	1	1	1	1	1	1	1	1	1	
45	1	1	1	1	1	1	1	1	1	1	1	1	1	1	1	
46	1	1	1	1	1	1	1	1	1	1	1	1	1	1	1	
47	1	1	1	1	1	1	1	1	1	1	1	1	1	1	1	
48	1	1	1	1	1	1	1	1	1	1	1	1	1	1	1	
49	1	1	1	1	1	1	1	1	1	1	1	1	1	1	1	
50	1	1	1	1	1	1	1	1	1	1	1	1	1	1	1	
51	1	1	1	1	1	1	1	1	1	1	1	1	1	1	1	
52	1	1	1	1	1	1	0	1	1	1	1	1	1	1	1	
53	1	1	1	1	1	1	1	1	1	1	1	1	1	1	1	
54	1	1	1	1	1	1	1	0	1	1	0	1	1	1	1	
55	1	1	1	1	1	1	1	1	1	1	1	1	1	1	1	
56	1	0	1	1	1	1	1	1	1	1	1	1	1	1	1	
57	1	1	1	1	1	1	1	1	1	1	1	1	1	1	1	
58	1	1	1	1	1	1	1	1	1	1	1	1	1	1	1	
59	1	1	1	1	1	1	1	1	1	1	1	1	1	1	1	

Kode Respon den	BUTIR PERTANYAAN															
	1	2	3	4	5	6	7	8	9	11	12	13	14	15	16	
60	1	0	0	0	0	0	0	0	1	1	1	1	0	0	0	
61	1	1	1	1	1	1	1	1	1	1	1	1	1	1	1	
62	1	1	1	1	1	1	1	1	1	1	1	1	1	1	1	
63	1	1	1	1	1	1	1	1	1	1	1	1	1	1	1	
64	1	1	1	1	1	1	1	1	1	1	1	1	1	1	1	
65	1	1	1	1	1	1	1	1	1	1	1	1	1	1	1	
66	1	1	1	1	1	1	1	1	1	1	1	1	1	1	1	
67	1	1	1	1	1	1	1	1	1	1	1	1	1	1	1	
68	1	1	1	1	1	1	1	1	1	1	1	1	1	1	1	
69	1	1	1	1	1	0	0	1	1	1	1	1	1	1	1	
70	1	1	1	1	1	1	1	1	1	1	1	1	1	1	1	
71	1	1	1	1	1	1	1	1	1	1	1	1	1	1	1	
72	1	1	1	1	1	1	1	1	1	1	1	1	1	1	1	
73	1	1	1	1	1	1	1	1	1	1	1	1	1	1	1	
74	1	1	1	1	1	1	1	1	1	1	1	1	1	1	1	
75	1	1	1	1	1	1	1	1	1	1	1	1	1	1	1	
76	1	1	1	1	1	1	1	1	1	1	1	1	1	1	1	
77	1	1	1	1	1	1	1	1	1	1	1	1	1	1	1	
78	1	1	1	1	1	1	1	1	1	1	1	1	1	1	1	
79	1	1	1	0	1	1	1	1	1	1	1	1	1	1	1	
80	1	1	1	1	1	1	1	1	1	1	1	1	1	1	1	
81	1	1	1	1	1	1	1	1	1	1	1	1	1	1	1	
82	1	1	1	1	1	1	1	1	1	1	1	1	1	1	1	
83	1	1	1	1	1	1	1	1	1	1	1	1	1	1	1	
84	1	0	1	0	1	1	1	1	1	1	1	1	0	0	0	
SKOR	84	79	83	79	81	81	79	80	83	84	82	84	81	82	80	
	98.82%	94.05%	98.81%	94.05%	96.43%	96.43%	94.05%	95.24%	98.81%	100.00%	97.62%	100.00%	96.43%	97.62%	95.24%	

Kode Respon den	BUTIR PERTANYAAN									JLH	%
	17	18	19	21	22	23	24	25	26		
1	1	1	1	1	1	1	1	1	1	25	104.17%
2	1	1	1	1	1	1	1	1	1	26	108.33%
3	0	0	1	1	1	1	1	1	1	22	91.67%
4	1	1	1	1	1	1	1	1	1	28	116.67%
5	1	1	1	1	1	1	1	1	1	29	120.83%
6	0	0	0	0	0	0	0	0	0	6	25.00%
7	1	1	1	1	1	1	1	1	1	31	129.17%
8	1	1	1	1	1	1	1	1	1	32	133.33%
9	1	1	1	1	1	1	1	0	1	30	125.00%
10	1	0	1	1	1	1	1	1	1	33	137.50%
11	1	1	1	1	1	1	1	1	1	35	145.83%
12	1	1	1	1	1	1	1	1	1	36	150.00%
13	1	1	1	1	1	1	1	1	1	36	150.00%
14	1	1	1	1	1	1	1	1	1	38	158.33%
15	0	1	1	1	1	1	1	1	1	37	154.17%
16	1	1	1	1	1	1	1	1	1	40	166.67%
17	1	1	1	1	1	1	1	1	1	41	170.83%
18	0	1	1	1	1	1	1	1	1	41	170.83%
19	1	1	1	1	1	1	1	1	1	43	179.17%
20	0	1	1	0	1	0	0	1	1	40	166.67%
21	1	1	1	1	1	1	1	1	1	45	187.50%
22	0	1	1	1	1	1	1	1	1	45	187.50%
23	1	1	1	1	1	1	1	1	1	47	195.83%
24	1	1	1	1	1	1	1	1	1	48	200.00%
25	1	1	1	1	1	1	1	1	1	49	204.17%
26	1	1	1	1	1	1	1	1	1	50	208.33%
27	1	1	1	1	1	1	1	1	1	51	212.50%
28	1	1	1	1	1	1	1	1	1	52	216.67%

Kode Respon den	BUTIR PERTANYAAN									JLH	%
	17	18	19	21	22	23	24	25	26		
29	0	1	1	1	1	1	1	1	1	52	216.67%
30	1	1	1	1	1	1	1	1	1	53	220.83%
31	1	1	1	1	1	1	0	0	0	52	216.67%
32	1	1	1	1	1	1	1	1	1	56	233.33%
33	1	1	1	1	1	1	1	1	1	57	237.50%
34	1	1	1	1	1	1	1	1	1	58	241.67%
35	1	1	1	1	1	1	1	1	1	59	245.83%
36	1	1	1	1	1	1	1	1	1	60	250.00%
37	1	1	1	1	1	1	0	0	0	58	241.67%
38	1	1	1	1	1	1	1	1	1	62	258.33%
39	1	1	1	1	1	1	1	1	1	63	262.50%
40	1	1	1	1	1	1	1	0	1	63	262.50%
41	1	1	1	1	1	1	1	1	1	65	270.83%
42	1	1	1	1	1	1	1	1	1	66	275.00%
43	1	1	1	1	1	1	1	1	1	67	279.17%
44	1	1	1	1	1	1	1	1	1	68	283.33%
45	1	1	1	1	1	1	1	1	1	69	287.50%
46	1	1	1	1	1	1	1	1	1	70	291.67%
47	1	1	1	1	1	1	1	1	1	71	295.83%
48	1	1	1	1	1	1	1	1	1	72	300.00%
49	1	1	1	1	1	1	1	1	1	73	304.17%
50	1	1	1	1	1	1	1	1	1	74	308.33%
51	1	1	1	1	1	1	0	1	1	74	308.33%
52	1	1	1	1	1	1	1	0	0	73	304.17%
53	1	1	1	1	1	1	1	1	1	77	320.83%
54	0	1	1	0	1	1	1	0	1	73	304.17%
55	1	1	1	1	1	1	1	1	1	79	329.17%
56	1	1	1	1	1	1	1	1	1	79	329.17%
57	1	1	1	1	1	1	1	1	1	81	337.50%
58	0	1	1	1	1	1	0	0	0	78	325.00%

Kode Respon den	BUTIR PERTANYAAN									JLH	%
	17	18	19	21	22	23	24	25	26		
59	1	1	1	1	1	1	1	1	1	83	345.83%
60	0	0	1	1	1	0	0	0	0	68	283.33%
61	1	1	1	1	1	1	1	1	1	85	354.17%
62	0	1	1	1	1	1	1	1	1	85	354.17%
63	1	1	1	1	1	1	1	1	1	87	362.50%
64	1	1	1	1	1	1	1	1	1	88	366.67%
65	1	1	1	1	1	1	1	1	1	89	370.83%
66	1	1	1	1	1	1	1	1	1	90	375.00%
67	1	1	1	1	1	1	1	1	1	91	379.17%
68	1	1	1	1	1	1	1	1	1	92	383.33%
69	0	1	1	1	1	1	1	1	1	90	375.00%
70	1	1	1	1	1	1	1	1	1	94	391.67%
71	1	1	1	1	1	1	1	1	1	95	395.83%
72	0	1	1	1	1	1	1	1	1	95	395.83%
73	1	1	1	1	1	1	1	0	0	95	395.83%
74	1	1	1	1	1	1	1	1	1	98	408.33%
75	1	1	1	1	1	1	1	1	1	99	412.50%
76	1	1	1	1	1	1	1	1	1	100	416.67%
77	1	1	1	1	1	1	1	1	1	101	420.83%
78	1	1	1	1	1	1	1	1	1	102	425.00%
79	1	1	1	1	1	1	1	1	1	102	425.00%
80	0	1	0	1	1	1	1	1	1	102	425.00%
81	0	0	1	1	1	1	0	0	0	100	416.67%
82	1	1	1	1	1	1	1	1	1	106	441.67%
83	1	1	1	1	1	1	1	1	1	107	445.83%
84	0	0	1	1	1	1	0	0	0	98	408.33%
SKOR	68	78	83	82	83	82	76	73	76		
	80.95%	92.86%	98.81%	97.62%	98.81%	97.62%	90.48%	86.90%	90.48%		

2. Hasil Rekapitulasi Universitas

No	DAFTAR PERTANYAAN	FAKULTAS									%	TOTAL
		FAI	FKIP	FISIP	FP	FEB	FH	FT	FK	PASCA		
1	Pengembangan kurikulum melibatkan civitas akademika	100%	100%	100%	100%	100%	100%	100%	100%	100%	98.82%	96.43%
2	Pengembangan kurikulum melibatkan pihak eksternal (pengguna lulusan, alumni)	87.50%	100%	100%	100%	87.50%	100%	100%	100%	90.91%	94.05%	
3	Umpan balik dari civitas akademika dijadikan bahan pertimbangan untuk perbaikan kurikulum	87.50%	100%	100%	100%	100%	100%	100%	100%	100%	98.81%	
4	Umpan balik terstruktur dari pihak eksternal dijadikan bahan pertimbangan untuk perbaikan kurikulum	87.50%	100%	100%	100%	100%	100%	83.33%	100%	81.82%	94.05%	
5	Capaian pembelajaran program studi (program outcome) dirumuskan dan diterjemahkan secara jelas dalam kurikulum.	87.50%	100%	100%	100%	100%	100%	100%	100%	100%	96.43%	98.11%
6	Capaian pembelajaran matakuliah (program learning outcome) dirumuskan secara jelas sesuai dengan kriteria profil lulusan.	87.50%	100%	100%	100%	100%	100%	100%	100%	100%	96.43%	
7	Capaian pembelajaran dirumuskan dalam bahan kajian berdasarkan kriteria profil lulusan.	87.50%	90.91%	100%	100%	100%	100%	100%	100%	100%	94.05%	
8	Capaian pembelajaran dipetakan dalam bentuk matriks kurikulum sesuai dengan capaian pembelajaran program studi (program outcome) dan bahan kajian (matakuliah).	87.50%	100%	100%	100%	100%	100%	100%	100%	90.91%	95.24%	
9	Struktur kurikulum memiliki Identitas program studi yang jelas dan lengkap.	87.50%	100%	100%	100%	100%	100%	100%	100%	100%	98.81%	96.79%
11	Struktur kurikulum mencerminkan visi dan misi dari universitas yang jelas dan bisa di tunjukkan melalui matakuliah penciri universitas.	100%	100%	100%	100%	100%	100%	100%	100%	100%	97.62%	
12	Struktur kurikulum mencerminkan visi dan misi dari fakultas yang jelas dan bisa di tunjukkan melalui matakuliah penciri fakultas.	100%	100%	100%	100%	100%	100%	100%	100%	90.91%	100%	
13	Struktur kurikulum mencerminkan visi dan misi dari program studi yang jelas dan bisa di tunjukkan melalui matakuliah penciri program studi.	100%	100%	100%	100%	100%	100%	100%	100%	100%	96.43%	
14	Struktur kurikulum memiliki profil lulusan yang jelas.	87.50%	100%	100%	100%	100%	100%	100%	100%	90.91%	96.43%	

No	DAFTAR PERTANYAAN	FAKULTAS									%	TOTAL
		FAI	FKIP	FISIP	FP	FEB	FH	FT	FK	PASCA		
15	Struktur kurikulum memiliki capaian pembelajaran program studi (program outcome) yang jelas.	87.50%	100%	100%	100%	100%	100%	100%	100%	90.91%	97.62%	88.11%
16	Struktur kurikulum memiliki capaian pembelajaran mata kuliah (program learning outcome) yang jelas.	87.50%	100%	100%	100%	100%	100%	83.33%	100%	90.91%	95.24%	
17	Struktur kurikulum memiliki peta kurikulum dalam bentuk bagan (bagan keterkaitan prasyarat antar matakuliah).	50.00%	100%	83.33%	80.00%	87.50%	50.00%	83.33%	100%	81.82%	80.95%	
18	Struktur kurikulum memiliki distribusi dan matrik mata kuliah.	87.50%	100%	100%	100%	88%	100%	100%	100%	90.91%	92.86%	
19	Struktur kurikulum memiliki deskripsi matakuliah yang jelas (menunjukkan jenis matakuliah : (wajib / pilihan), penciri (universitas / fakultas / program studi), menyebutkan tujuan, bahan kajian, proses perkuliahan, dan menyebutkan sistem penilaian hasil belajar.	100%	100%	100%	100%	100%	100%	100%	100%	100%	98.81%	
21	Struktur kurikulum memiliki deskripsi matakuliah yang jelas (menunjukkan jenis matakuliah : (wajib / pilihan), penciri (universitas / fakultas / program studi), menyebutkan tujuan, bahan kajian, proses perkuliahan, dan menyebutkan sistem penilaian hasil belajar.	100%	100%	83.33%	100%	100%	100%	100%	100%	90.91%	97.62%	
22	Struktur kurikulum menunjukkan keseimbangan muatan antara keterampilan umum, khusus dan pengetahuan.	100%	100%	100%	100%	100%	100%	100%	100%	100%	98.81%	
23	Mata kuliah memberikan kontribusi yang jelas terhadap capaian pembelajaran.	87.50%	100%	83.33%	100%	100%	100%	100%	100%	100%	97.62%	
24	Struktur kurikulum menunjukkan keluasan dan kedalaman mata kuliah.	87.50%	100%	83.33%	60%	75.00%	50%	100%	100%	90.91%	90.48%	
25	Program studi memiliki dokumen matriks pemetaan capaian pembelajaran	87.50%	90.91%	100%	40%	62.50%	100%	100%	100%	81.82%	86.90%	
26	Program studi memiliki dokumen matriks pemetaan matakuliah	87.50%	90.91%	100%	60.00%	62.50%	100%	100%	100%	90.91%	90.48%	
JUMLAH PERSENTASE		89.58%	98.86%	97.22%	93.33%	94.27%	95.83%	97.92%	100%	93.94%	95.66%	

3. Hasil Rekapitulasi Fakultas

a. Fakultas Agama Islam

FAI		Butir Pertanyaan	1	2	3	4	5	6	7	8	9	11	12	13	14	
		Total Fakultas	100%	87.5%	87.5%	87.5%	87.5%	87.5%	87.5%	87.5%	87.5%	100%	100%	100%	87.5%	
1	K	Manajemen Bisnis Syari'ah	1	1	1	1	1	1	1	1	1	1	1	1	1	
	S		2	1	0	0	0	0	0	0	0	1	1	1	1	0
		Total MBS	100%	50%	50%	50%	50%	50%	50%	50%	50%	100%	100%	100%	100%	50%
2	S	Perbankan Syari'ah	3	1	1	1	1	1	1	1	1	1	1	1	1	
	K		4	1	1	1	1	1	1	1	1	1	1	1	1	1
		Total PS	100%	100%	100%	100%	100%	100%	100%	100%	100%	100%	100%	100%	100%	100%
3	K	Pendidikan Agama Islam	5	1	1	1	1	1	1	1	1	1	1	1	1	
	S		6	1	1	1	1	1	1	1	1	1	1	1	1	1
		Total PAI	100%	100%	100%	100%	100%	100%	100%	100%	100%	100%	100%	100%	100%	100%
4	K	Pendidikan Islam Anak Usia Dini	7	1	1	1	1	1	1	1	0	1	1	1	1	
	S		8	1	1	1	1	1	1	1	1	1	1	1	1	1
		Total PIAUD	100%	100%	100%	100%	100%	100%	100%	100%	50%	100%	100%	100%	100%	100%

FAI		Butir Pertanyaan		15	16	17	18	19	21	22	23	24	25	26
		Total Fakultas		87.5%	87.5%	50%	87.5%	100%	100%	100%	87.5%	87.5%	87.5%	87.5%
1	K	Manajemen Bisnis Syari'ah	1	1	1	0	1	1	1	1	1	1	1	1
	S		2	0	0	0	0	1	1	1	1	0	0	0
		Total MBS		50%	50%	0%	50%	100%	100%	100%	50%	50%	50%	50%
2	S	Perbankan Syari'ah	3	1	1	1	1	1	1	1	1	1	1	1
	K		4	1	1	1	1	1	1	1	1	1	1	1
		Total PS		100%	100%	100%	100%	100%	100%	100%	100%	100%	100%	100%
3	K	Pendidikan Agama Islam	5	1	1	1	1	1	1	1	1	1	1	1
	S		6	1	1	1	1	1	1	1	1	1	1	1
		Total PAI		100%	100%	100%	100%	100%	100%	100%	100%	100%	100%	100%
4	K	Pendidikan Islam Anak Usia Dini	7	1	1	0	1	1	1	1	1	1	1	1
	S		8	1	1	0	1	1	1	1	1	1	1	1
		Total PIAUD		100%	100%	0%	100%	100%	100%	100%	100%	100%	100%	100%

b. Fakultas Keguruan dan Ilmu Pendidikan

FKIP		Butir Pertanyaan	1	2	3	4	5	6	7	8	9	11	12	13	14
		Total Fakultas	100%	100%	100%	100%	100%	100%	92.31%	100%	100%	100%	100%	100%	100%
1	K	Pendidikan	1	1	1	1	1	1	1	1	1	1	1	1	1
	S	Akuntansi	2	1	1	1	1	1	1	1	1	1	1	1	1
		Total	100%	100%	100%	100%	100%	100%	100%	100%	100%	100%	100%	100%	100%
2	K	Pendidikan	3	1	1	1	1	1	1	1	1	1	1	1	1
	S	Bahasa	4	1	1	1	1	1	1	1	1	1	1	1	1
	WD1	Indonesia	5	1	1	1	1	1	1	1	1	1	1	1	1
		Total	100%	100%	100%	100%	100%	100%	100%	100%	100%	100%	100%	100%	100%
3	K	Pendidikan	6	1	1	1	1	1	1	1	1	1	1	1	1
	S	Bahasa	7	1	1	1	1	1	1	1	1	1	1	1	1
	WD3	Inggris	8	1	1	1	1	1	1	1	1	1	1	1	1
		Total	100%	100%	100%	100%	100%	100%	100%	100%	100%	100%	100%	100%	100%
4	K	Pendidikan Guru Sekolah Dasar	9	1	1	1	1	1	1	1	1	1	1	1	1
		Total	-	-	-	-	-	-	-	-	-	-	-	-	-
5	S	Pendidikan	10	1	1	1	1	1	1	1	1	1	1	1	1
	K	Matematika	11	1	1	1	1	1	1	1	1	1	1	1	1
		Total	100%	100%	100%	100%	100%	100%	100%	100%	100%	100%	100%	100%	100%
6	K	Bimbingan dan Konseling	12	1	1	1	1	1	0	1	1	1	1	1	1
		Total	-	-	-	-	-	-	-	-	-	-	-	-	-
7	S	Pendidikan Pancasila dan Kewargane garaan	13	1	1	1	1	1	1	1	1	1	1	1	1

FKIP		Butir Pertanyaan	15	16	17	18	19	21	22	23	24	25	26
		Total Fakultas	100%	100%	100%	100%	100%	100%	100%	100%	100%	92.31%	92.31%
1	K	Pendidikan Akuntansi	1	1	1	1	1	1	1	1	1	1	1
	S		2	1	1	1	1	1	1	1	1	1	1
		Total	100%	100%	100%	100%	100%	100%	100%	100%	100%	100%	100%
2	K	Pendidikan Bahasa Indonesia	3	1	1	1	1	1	1	1	1	1	1
	S		4	1	1	1	1	1	1	1	1	1	1
	WD1		5	1	1	1	1	1	1	1	1	1	1
		Total	100%	100%	100%	100%	100%	100%	100%	100%	100%	100%	100%
3	K	Pendidikan Bahasa Inggris	6	1	1	1	1	1	1	1	1	1	1
	S		7	1	1	1	1	1	1	1	1	1	1
	WD3		8	1	1	1	1	1	1	1	1	1	1
		Total	100%	100%	100%	100%	100%	100%	100%	100%	100%	100%	100%
4	K	Pendidikan Guru Sekolah Dasar	9	1	1	1	1	1	1	1	1	1	1
		Total	-	-	-	-	-	-	-	-	-	-	-
5	S	Pendidikan Matematika	10	1	1	1	1	1	1	1	1	1	1
	K		11	1	1	1	1	1	1	1	1	1	1
		Total	100%	100%	100%	100%	100%	100%	100%	100%	100%	100%	100%
6	K	Bimbingan dan Konseling	12	1	1	1	1	1	1	1	1	0	0
		Total	-	-	-	-	-	-	-	-	-	-	-
7	S	Pendidikan Pancasila dan Kewarganegaraan	13	1	1	1	1	1	1	1	1	1	1

c. Fakultas Ilmu Sosial dan Ilmu Politik

FISIPOL		Butir Pertanyaan		1	2	3	4	5	6	7	8	9	11	12	13	14
		Total Fakultas		100%	100%	100%	100%	100%	100%	100%	100%	100%	100%	100%	100%	100%
	D	Fakultas Ilmu Sosial dan Ilmu Politik	1	1	1	1	1	1	1	1	1	1	1	1	1	1
1	K	Ilmu Administrasi Publik	2	1	1	1	1	1	1	1	1	1	1	1	1	1
	S		3	1	1	1	1	1	1	1	1	1	1	1	1	1
		Total		100%	100%	100%	100%	100%	100%	100%	100%	100%	100%	100%	100%	100%
2	K	Ilmu Kesejahteraan Sosial	4	1	1	1	1	1	1	1	1	1	1	1	1	1
	S		5	1	1	1	1	1	1	1	1	1	1	1	1	1
		Total		100%	100%	100%	100%	100%	100%	100%	100%	100%	100%	100%	100%	100%
3	K	Ilmu Komunikasi	6	1	1	1	1	1	1	1	1	1	1	1	1	1
	S		7	1	1	1	1	1	1	1	1	1	1	1	1	1
		Total		100%	100%	100%	100%	100%	100%	100%	100%	100%	100%	100%	100%	100%

FISIPOL		Butir Pertanyaan		15	16	17	18	19	21	22	23	24	25	26
		Total Fakultas		100%	100%	85.71%	100%	100%	86%	100%	85.71%	85.71%	100%	100%
	D	Fakultas Ilmu Sosial dan Ilmu Politik	1	1	1	1	1	1	1	1	1	1	1	1
1	K	Ilmu Administrasi Publik	2	1	1	1	1	1	1	1	1	1	1	1
	S		3	1	1	1	1	1	1	1	1	1	1	1
		Total		100%	100%	100%	100%	100%	100%	100%	100%	100%	100%	100%
2	K	Ilmu Kesejahteraan Sosial	4	1	1	0	1	1	0	1	0	0	1	1
	S		5	1	1	1	1	1	1	1	1	1	1	1
		Total		100%	100%	50%	100%	100%	50%	100%	50%	50%	100%	100%
3	K	Ilmu Komunikasi	6	1	1	1	1	1	1	1	1	1	1	1
	S		7	1	1	1	1	1	1	1	1	1	1	1
		Total		100%	100%	100%	100%	100%	100%	100%	100%	100%	100%	100%

d. Fakultas Pertanian

FAKULTAS PERTA NIAN		Butir Pertanyaan	1	2	3	4	5	6	7	8	9	11	12	13	14
		Total Fakultas	100%	100%	100%	100%	100%	100%	100%	100%	100%	100%	100%	100%	100%
1	K	Agribisnis	1	1	1	1	1	1	1	1	1	1	1	1	1
	S		2	1	1	1	1	1	1	1	1	1	1	1	1
	WD3		3	1	1	1	1	1	1	1	1	1	1	1	1
		Total	100%	100%	100%	100%	100%	100%	100%	100%	100%	100%	100%	100%	100%
2	K	Agrotek nologi	4	1	1	1	1	1	1	1	1	1	1	1	1
	D		5	1	1	1	1	1	1	1	1	1	1	1	1
	WD1		6	1	1	1	1	1	1	1	1	1	1	1	1
		Total	-	-	-	-	-	-	-	-	-	-	-	-	-
3	S	Teknologi Hasil Pertanian	7	1	1	1	1	1	1	1	1	1	1	1	1
	K		8	1	1	1	1	1	1	1	1	1	1	1	1
		Total	100%	100%	100%	100%	100%	100%	100%	100%	100%	100%	100%	100%	100%

FAKULTAS PERTANIAN		Butir Pertanyaan		15	16	17	18	19	21	22	23	24	25	26	
		Total Fakultas		100%	100%	75%	100%	87.5%	100%	100%	100%	75%	62.5%	75%	
1	K	Agribisnis	1	1	1	1	1	1	1	1	1	0	0	0	
	S		2	1	1	0	1	1	1	1	1	1	0	0	0
	WD3		3	1	1	1	1	1	1	1	1	1	1	1	1
		Total		100%	100%	50%	100%	100%	100%	100%	100%	0%	0%	0%	
2	K	Agroteknologi	4	1	1	1	1	1	1	1	1	1	0	1	
	D		5	1	1	1	1	1	1	1	1	1	1	1	
	WD1		6	1	1	0	1	0	1	1	1	1	1	1	
		Total		-	-	-	-	-	-	-	-	-	-	-	
3	S	Teknologi Hasil Pertanian	7	1	1	1	1	1	1	1	1	1	1	1	
	K		8	1	1	1	1	1	1	1	1	1	1	1	
		Total		100%	100%	100%	100%	100%	100%	100%	100%	100%	100%	100%	

e. Fakultas Ekonomi dan Bisnis

FEB		Butir Pertanyaan	1	2	3	4	5	6	7	8	9	11	12	13	14
		Total Fakultas	100%	90.91%	100%	100%	100%	100%	100%	100%	100%	100%	100%	100%	100%
1	K	Akuntansi	1	1	1	1	1	1	1	1	1	1	1	1	1
	S		2	1	1	1	1	1	1	1	1	1	1	1	1
		Total	100%	100%	100%	100%	100%	100%	100%	100%	100%	100%	100%	100%	100%
2	S	Manajemen	3	1	1	1	1	1	1	1	1	1	1	1	1
	O		4	1	1	1	1	1	1	1	1	1	1	1	1
	K		5	1	1	1	1	1	1	1	1	1	1	1	1
	O		6	1	1	1	1	1	1	1	1	1	1	1	1
		Total	100%	100%	100%	100%	100%	100%	100%	100%	100%	100%	100%	100%	100%
3	K	Manajemen Pajak	7	1	1	1	1	1	1	1	1	1	1	1	1
	S		8	1	1	1	1	1	1	1	1	1	1	1	1
		Total	100%	100%	100%	100%	100%	100%	100%	100%	100%	100%	100%	100%	100%
4	K	Ekonomi Pembangunan	9	1	0	1	1	1	1	1	1	1	1	1	1
	S		10	1	1	1	1	1	1	1	1	1	1	1	1
		Total	100%	50%	100%	100%	100%	100%	100%	100%	100%	100%	100%	100%	100%
	0	Fakultas Ekonomi dan Bisnis	11	1	1	1	1	1	1	1	1	1	1	1	1

FEB		Butir Pertanyaan		15	16	17	18	19	21	22	23	24	25	26
		Total Fakultas		100%	100%	90.91%	90.91%	100%	100%	100%	100%	100%	81.82%	72.73%
1	K	Akuntansi	1	1	1	1	1	1	1	1	1	1	1	1
	S		2	1	1	1	1	1	1	1	1	1	1	1
		Total		100%	100%	100%	100%	100%	100%	100%	100%	100%	100%	100%
2	S	Manajemen	3	1	1	1	1	1	1	1	1	1	1	1
	O		4	1	1	1	1	1	1	1	1	1	1	1
	K		5	1	1	1	1	1	1	1	1	1	1	1
	O		6	1	1	0	0	1	1	1	1	0	0	0
		Total		100%	100%	100%	100%	100%	100%	100%	100%	100%	100%	100%
3	K	Manajemen Pajak	7	1	1	1	1	1	1	1	1	0	0	0
	S		8	1	1	1	1	1	1	1	1	1	1	1
		Total		100%	100%	100%	100%	100%	100%	100%	100%	50%	50%	50%
4	K	Ekonomi Pembangunan	9	1	1	1	1	1	1	1	1	1	1	1
	S		10	1	1	1	1	1	1	1	1	1	0	0
		Total		100%	100%	100%	100%	100%	100%	100%	100%	100%	50%	50%
	O	Fakultas Ekonomi dan Bisnis	11	1	1	1	1	1	1	1	1	1	1	1

f. Fakultas Hukum

FAKULTAS HUKUM		Butir Pertanyaan		1	2	3	4	5	6	7	8	9	11	12	13	14	
		Total Fakultas		100%	100%	100%	100%	100%	100%	100%	100%	100%	100%	100%	100%	100%	100%
	WD3	Ilmu Hukum	1	1	1	1	1	1	1	1	1	1	1	1	1	1	
	D		2	1	1	1	1	1	1	1	1	1	1	1	1	1	1
	K/W DI		3	1	1	1	1	1	1	1	1	1	1	1	1	1	1
	WR1		4	1	1	1	1	1	1	1	1	1	1	1	1	1	1
	KB		5	1	1	1	1	1	1	1	1	1	1	1	1	1	1
		Total		100%	0%	100%	100%	100%	100%	100%	100%	100%	100%	100%	100%	100%	

FAKULTAS HUKUM		Butir Pertanyaan		15	16	17	18	19	21	22	23	24	25	26
		Total Fakultas		100%	100%	60%	100%	100%	100%	100%	100%	80%	100%	100%
	WD3	Ilmu Hukum	1	1	1	1	1	1	1	1	1	1	1	1
	D		2	1	1	1	1	1	1	1	1	1	1	1
	K/WD1		3	1	1	1	1	1	1	1	1	0	1	1
	WR1		4	1	1	0	1	1	1	1	1	1	1	1
	KB		5	1	1	0	1	1	1	1	1	1	1	1
		Total		100%	100%	50%	100%	100%	100%	100%	100%	50%	100%	100%

g. Fakultas Teknik

FAKULTAS TEKNIK		Butir Pertanyaan	1	2	3	4	5	6	7	8	9	11	12	13	14
		Total Fakultas	100%	100%	100%	83.33%	100%	100%	100%	100%	100%	100%	100%	100%	100%
1	S	Teknik Elektro	1	1	1	1	1	1	1	1	1	1	1	1	1
	K		2	1	1	1	0	1	1	1	1	1	1	1	1
		Total	100%	100%	100%	50%	100%	100%	100%	100%	100%	100%	100%	100%	100%
2	K	Teknik Mesin	3	1	1	1	1	1	1	1	1	1	1	1	1
	S		4	1	1	1	1	1	1	1	1	1	1	1	1
		Total	100%	100%	100%	100%	100%	100%	100%	100%	100%	100%	100%	100%	100%
3	S	Teknik Sipil	5	1	1	1	1	1	1	1	1	1	1	1	1
	K		6	1	1	1	1	1	1	1	1	1	1	1	1
		Total	100%	100%	100%	100%	100%	100%	100%	100%	100%	100%	100%	100%	100%

FAKULTAS TEKNIK		Butir Pertanyaan	15	16	17	18	19	21	22	23	24	25	26
		Total Fakultas	100%	83.33%	83.33%	100%	100%	100%	100%	100%	100%	100%	100%
1	S	Teknik Elektro	1	1	0	1	1	1	1	1	1	1	1
	K		2	1	1	1	1	1	1	1	1	1	1
		Total	100%	50%	100%	100%	100%	100%	100%	100%	100%	100%	100%
2	K	Teknik Mesin	3	1	1	1	1	1	1	1	1	1	1
	S		4	1	1	1	1	1	1	1	1	1	1
		Total	100%	100%	100%	100%	100%	100%	100%	100%	100%	100%	100%
3	S	Teknik Sipil	5	1	1	0	1	1	1	1	1	1	1
	K		6	1	1	1	1	1	1	1	1	1	1
		Total	100%	100%	50%	100%	100%	100%	100%	100%	100%	100%	100%

h. Fakultas Kedokteran

FAKULTAS KEDOKTERAN		Butir Pertanyaan		1	2	3	4	5	6	7	8	9	11	12	13	14
		Total Fakultas		100%	100%	100%	100%	100%	100%	100%	100%	100%	100%	100%	100%	100%
1	K	Kedokteran	1	1	1	1	1	1	1	1	1	1	1	1	1	1
	WD3		2	1	1	1	1	1	1	1	1	1	1	1	1	1
2	S	Profesi Dokter	3	1	1	1	1	1	1	1	1	1	1	1	1	1

FAKULTAS KEDOKTERAN		Butir Pertanyaan		15	16	17	18	19	21	22	23	24	25	26
		Total Fakultas		100%	100%	100%	100%	100%	100%	100%	100%	100%	100%	100%
1	K	Kedokteran	1	1	1	1	1	1	1	1	1	1	1	1
	WD3		2	1	1	1	1	1	1	1	1	1	1	1
2	S	Profesi Dokter	3	1	1	1	1	1	1	1	1	1	1	1

i. Program Pascasarjana

PASCA SARJANA		Butir Pertanyaan		1	2	3	4	5	6	7	8	9	11	12	13	14
		Total Fakultas		100%	100%	100%	91%	100%	91%	91%	91%	100%	100%	91%	100%	100%
1	S	Pascasarjana	1	1	1	1	1	1	0	0	1	1	1	1	1	1
	K	Magister Akuntansi														
	S		3	1	1	1	1	1	1	1	1	1	1	1	1	1
		Total		1.00	0.50	1.00	0.50	1.00	1.00	1.00	1.00	1.00	1.00	1.00	1.00	0.50
2	S	Magister Ilmu Komunikasi	4	1	1	1	1	1	1	1	1	1	1	1	1	1
	K		5	1	1	1	0	1	1	1	1	1	1	1	1	1
			Total		100%	100%	100%	50%	100%	100%	100%	100%	100%	100%	100%	100%
3	S	Magister Kenotariatan	6	1	1	1	1	1	1	1	1	1	1	1	1	1
			Total		-	-	-	-	-	-	-	-	-	-	-	-
4	S	Magister Manajemen	7	1	1	1	1	1	1	1	0	1	1	0	1	1
			Total		0	0	0	0	0	0	0	0	0	0	0	0
5	K	Magister Manajemen Pendidikan Tinggi	8	1	1	1	1	1	1	1	1	1	1	1	1	1
			Total		-	-	-	-	-	-	-	-	-	-	-	-
6	K	Magister Pendidikan Matematika	9	1	1	1	1	1	1	1	1	1	1	1	1	1
	S		10	1	1	1	1	1	1	1	1	1	1	1	1	
			Total		100%	100%	100%	100%	100%	100%	100%	100%	100%	100%	100%	100%
7	K	Magister Teknik Elektro	11	1	1	1	1	1	1	1	1	1	1	1	1	1
	S		12	1	1	1	1	1	1	1	1	1	1	1	1	
		Total		100%	100%	100%	100%	100%	100%	100%	100%	100%	100%	100%	100%	100%

PASCA SARJANA		Butir Pertanyaan	15	16	17	18	19	21	22	23	24	25	26
		Total Fakultas	100%	100%	82%	100%	100%	91%	100%	100%	100%	91%	100%
	S	Pascasarjana	1	1	1	0	1	1	1	1	1	1	1
1	K	Magister Akuntansi											
	S		3	1	1	1	1	1	1	1	1	1	1
		Total		0.50	0.50	0.50	0.50	1.00	1.00	1.00	1.00	0.50	0.50
2	S	Magister Ilmu Komunikasi	4	1	1	1	1	1	1	1	1	1	1
	K		5	1	1	1	1	1	1	1	1	1	1
		Total		100%	100%	100%	100%	100%	100%	100%	100%	100%	100%
3	S	Magister Kenotariatan	6	1	1	1	1	1	1	1	1	1	1
		Total		-	-	-	-	-	-	-	-	-	-
4	S	Magister Manajemen	7	1	1	0	1	1	0	1	1	1	0
		Total		0	0	0	0	0	0	0	0	0	0
5	K	Magister Manajemen Pendidikan Tinggi	8	1	1	1	1	1	1	1	1	1	1
		Total		-	-	-	-	-	-	-	-	-	-
6	K	Magister Pendidikan Matematika	9	1	1	1	1	1	1	1	1	1	1
	S		10	1	1	1	1	1	1	1	1	1	1
		Total		100%	100%	100%	100%	100%	100%	100%	100%	100%	100%
7	K	Magister Teknik Elektro	11	1	1	1	1	1	1	1	1	1	1
0	S		12	1	1	1	1	1	1	1	1	1	1
		Total		100%	100%	100%	100%	100%	100%	100%	100%	100%	100%